



**COMUNE DI
CALUSCO D'ADDA**

DOCUMENTO UNICO DI PROGRAMMAZIONE 2021-2023





INDICE

Presentazione	1
Introduzione al d.u.p. e logica espositiva	2
Linee programmatiche di mandato e gestione	3
Commento	4
Sezione strategica	
SeS - Condizione esterne	
Analisi strategica delle condizioni esterne	6
Obiettivi generali individuati dal governo	7
Popolazione e situazione demografica	8
Territorio e pianificazione territoriale	9
Strutture ed erogazione dei servizi	10
Economia e sviluppo economico locale	11
Sinergie e forme di programmazione negoziata	12
Parametri interni e monitoraggio dei flussi	13
SeS - Condizione interne	
Analisi strategica delle condizioni interne	14
Partecipazioni	15
Commento	19
Opere pubbliche in corso di realizzazione	20
Tariffe e politica tariffaria	21
Tributi e politica tributaria	23
Spesa corrente per missione	25
Necessità finanziarie per missioni e programmi	26
Patrimonio e gestione dei beni patrimoniali	27
Disponibilità di risorse straordinarie	28
Sostenibilità dell'indebitamento nel tempo	29
Equilibri di competenza e cassa nel triennio	30
Programmazione ed equilibri finanziari	31
Finanziamento del bilancio corrente	32
Finanziamento del bilancio investimenti	33
Disponibilità e gestione delle risorse umane	34
Sezione operativa	
SeO - Valutazione generale dei mezzi finanziari	
Valutazione generale dei mezzi finanziari	35
Entrate tributarie - valutazione e andamento	36
Trasferimenti correnti - valutazione e andamento	37
Entrate extratributarie - valutazione e andamento	38
Entrate c/capitale - valutazione e andamento	39
Riduzione att. finanz. - valutazione e andamento	40
Accensione prestiti - valutazione e andamento	41
SeO - Definizione degli obiettivi operativi	
Definizione degli obiettivi operativi	42
Fabbisogno dei programmi per singola missione	43



Servizi generali e istituzionali	44
Giustizia	48
Ordine pubblico e sicurezza	49
Istruzione e diritto allo studio	51
Valorizzazione beni e attiv. culturali	53
Politica giovanile, sport e tempo libero	56
Turismo	58
Assetto territorio, edilizia abitativa	59
Sviluppo sostenibile e tutela ambiente	61
Trasporti e diritto alla mobilità	64
Soccorso civile	66
Politica sociale e famiglia	67
Tutela della salute	70
Sviluppo economico e competitività	71
Lavoro e formazione professionale	73
Agricoltura e pesca	74
Energia e fonti energetiche	75
Relazioni con autonomie locali	76
Relazioni internazionali	77
Fondi e accantonamenti	78
Debito pubblico	79
Anticipazioni finanziarie	80
SeO - Programmazione del personale, OO.PP., acquisti e patrimonio	
Programmazione settoriale (personale, ecc.)	81
Programmazione e fabbisogno di personale	82
Opere pubbliche e investimenti programmati	83
Programmazione acquisti di beni e servizi	85
Permessi a costruire	86
Alienazione e valorizzazione del patrimonio	87

PRESENTAZIONE



La sessione cccannuale che approva il bilancio rappresenta sempre l'occasione per fare il punto sulla strada già percorsa insieme e riaffermare, allo stesso tempo, la validità dei contenuti programmatici sottoscritti dalla maggioranza. Con questo documento, che è il più importante strumento di pianificazione annuale dell'attività dell'ente, l'ente pone le principali basi della programmazione e detta, all'inizio di ogni esercizio, le linee strategiche della propria azione di governo. In questo contesto, si procede ad individuare sia i programmi da realizzare che i reali obiettivi da cogliere. Il tutto, avendo sempre presente le reali esigenze dei cittadini ma anche il volume limitato di risorse disponibili.

Il cccpunto di riferimento di questa Amministrazione, infatti, non può che essere la collettività locale, con le proprie necessità e le giuste aspettative di miglioramento. Tutto questo, proiettato in un orizzonte che è triennale.

Questo documento, proprio perchè redatto in un modo che riteniamo sia moderno e di facile accesso, è sintomatico dello sforzo che stiamo sostenendo per stabilire un rapporto più diretto con i nostri interlocutori politici, istituzionali e sociali. Un confronto basato sulla chiarezza degli intenti e sulla reale comprensione delle linee guida a cui facciamo costante riferimento. Comunicare in modo semplice il risultato di questo impegno ci sembra il modo migliore per chiudere il cerchio e fornire uno strumento di conoscenza degli aspetti quantitativi e qualitativi dell'attività della nostra struttura. Il tutto, finalizzato a conseguire gli obiettivi che il mandato elettivo ha affidato alla responsabilità politica di questa Amministrazione.

Il nostro auspicio è di poter fornire a chi legge, attraverso l'insieme delle informazioni riportate nel principale documento di programmazione, un quadro attendibile sul contenuto dell'azione amministrativa che l'intera struttura comunale, nel suo insieme, si accinge ad intraprendere. E questo, affinché ciascuno possa valutare fin d'ora la rispondenza degli obiettivi strategici dell'Amministrazione con i reali bisogni della nostra collettività.

Il programma amministrativo presentato a suo tempo agli elettori, a partire dal quale è stata chiesta e poi ottenuta la fiducia, è quindi il metro con cui valutare il nostro operato. Se il programma di mandato dell'amministrazione rappresenta il vero punto di partenza, questo documento di pianificazione, suddiviso nelle componenti strategica e operativa, ne costituisce il naturale sviluppo.

Non bisogna però dimenticare che il quadro economico in cui opera la pubblica amministrazione, e con essa il mondo degli enti locali, è alquanto complesso e lo scenario finanziario non offre certo facili opportunità. Ma le disposizioni contenute in questo bilancio di previsione sono il frutto di scelte impegnative e coraggiose, decisioni che ribadiscono la volontà di attuare gli obiettivi strategici, mantenendo così molto forte l'impegno che deriva dalle responsabilità a suo tempo ricevute.

Il Sindaco

INTRODUZIONE AL D.U.P. E LOGICA ESPOSITIVA

Questo documento, oggetto di un'attenta valutazione da parte degli organi deliberanti, unisce in sé la capacità politica di prefigurare finalità di ampio respiro con la necessità di dimensionare questi medesimi obiettivi alle reali risorse disponibili. E questo, cercando di ponderare le diverse implicazioni presenti nell'intervallo di tempo considerato dalla programmazione. Obiettivi e relative risorse, infatti, costituiscono due aspetti del medesimo problema. Ma non è facile pianificare l'attività quando l'esigenza di uscire dalla quotidianità si scontra con la difficoltà di delineare una strategia di medio periodo, spesso dominata da elementi di incertezza. Il contesto della finanza locale, con la definizione di competenze e risorse certe, è lontano dal possedere una configurazione che sia stabile nel contenuto e duratura nel tempo.



Il contenuto di questo elaborato vuole riaffermare la capacità politica dell'amministrazione di agire in base a comportamenti chiari ed evidenti, e questo sia all'interno che all'esterno dell'ente. L'organo collegiale, chiamato ad approvare il principale documento di pianificazione dell'ente, ma anche il cittadino in qualità di utente finale dei servizi erogati, devono poter ritrovare all'interno del **Documento unico di programmazione (DUP)** le caratteristiche di una organizzazione che agisce per il conseguimento di obiettivi ben definiti. Questo elaborato, proprio per rispondere alla richiesta di chiarezza espositiva e di precisione nella presentazione, si compone di vari argomenti che formano un quadro significativo delle scelte che l'amministrazione intende intraprendere nell'intervallo di tempo considerato.

Il documento unico di programmazione si suddivide in due sezioni, denominate Sezione strategica e Sezione operativa. La prima (SeS) sviluppa ed aggiorna con cadenza annuale le linee programmatiche di mandato e individua, in modo coerente con il quadro normativo, gli indirizzi strategici dell'ente. Nella sostanza, si tratta di adattare il programma originario definito nel momento di insediamento dell'amministrazione con le mutate esigenze. La seconda sezione (SeO) riprenderà invece le decisioni strategiche dell'ente per calibrarle in un'ottica più operativa, identificando così gli obiettivi associati a ciascuna missione e programma. Il tutto, individuando le risorse finanziarie, strumentali e umane.

Venendo al contenuto, la prima parte della **Sezione strategica**, denominata "Condizioni esterne", affronta lo scenario in cui si innesca l'intervento dell'ente, un contesto dominato da esigenze di più ampio respiro, con direttive e vincoli imposti dal governo e un andamento demografico della popolazione inserito nella situazione del territorio locale. Si tratta quindi di delineare sia il contesto ambientale che gli interlocutori istituzionali, e cioè il territorio ed i partner pubblici e privati con cui l'ente interagisce per gestire talune problematiche di più vasto respiro. In questo ambito assumono importanza gli organismi gestionali a cui l'ente partecipa a vario titolo e gli accordi negoziali raggiunti con altri soggetti pubblici o privati per valorizzare il territorio, e cioè gli strumenti di programmazione negoziata. Questo iniziale approccio termina individuando i principali parametri di riferimento che saranno poi monitorati nel tempo.

L'attenzione si sposterà quindi verso l'apparato dell'ente, con tutte le dotazioni patrimoniali, finanziarie e organizzative. Questa parte della sezione strategica si sviluppa delineando le caratteristiche delle "Condizioni interne". L'analisi abbraccerà le tematiche connesse con l'erogazione dei servizi e le relative scelte di politica tributaria e tariffaria, e lo stato di avanzamento delle opere pubbliche. Si tratta di specificare l'entità delle risorse che saranno destinate a coprire il fabbisogno di spesa corrente e d'investimento, entrambi articolati nelle varie missioni. Si porrà inoltre attenzione sul mantenimento degli equilibri di bilancio nel tempo, e questo in termini di competenza e cassa, analizzando le problematiche connesse con l'eventuale ricorso all'indebitamento ed i possibili vincoli imposti dal patto di stabilità.

La prima parte della **Sezione operativa**, chiamata "Valutazione generale dei mezzi finanziari", si sposta nella direzione che privilegia il versante delle entrate, riprendono le risorse finanziarie per analizzarle in un'ottica contabile. Si procede a descrivere sia il trend storico che la previsione futura dei principali aggregati di bilancio (titoli). In questo contesto possono essere specificati sia gli indirizzi in materia di tariffe e tributi che le direttive sul ricorso all'indebitamento.

L'iniziale visione d'insieme, di carattere prettamente strategico, si sposta ora nella direzione di una programmazione ancora più operativa dove, in corrispondenza di ciascuna missione suddivisa in programmi, si procederà a specificare le forme di finanziamento di ciascuna missione. Questo valore complessivo costituisce il fabbisogno di spesa della missione e relativi programmi, destinato a coprire le uscite correnti, rimborso prestiti ed investimenti. Saranno quindi descritti gli obiettivi operativi, insieme alle risorse strumentali e umane rese disponibili per raggiungere tale scopo.

La seconda e ultima parte della sezione operativa, denominata "Programmazione del personale, opere pubbliche e patrimonio", ritorna ad abbracciare un'ottica complessiva e non più a livello di singola missione o programma. Viene infatti messo in risalto il fabbisogno di personale per il triennio, le opere pubbliche che l'amministrazione intende finanziare nello stesso periodo ed il piano di valorizzazione e alienazione del patrimonio disponibile non strategico.

LINEE PROGRAMMATICHE DI MANDATO E GESTIONE

Programma di mandato e pianificazione annuale

L'attività di pianificazione di ciascun ente parte da lontano, ed ha origine con la definizione delle linee programmatiche di mandato che hanno accompagnato l'insediamento dell'amministrazione. In quel momento, la visione della società proposta dalla compagine vincente si era già misurata con le reali esigenze della collettività e dei suoi portatori di interesse, oltre che con i precisi vincoli finanziari. Questa pianificazione di ampio respiro, per tradursi in programmazione operativa, e quindi di immediato impatto con l'attività dell'ente, ha bisogno di essere aggiornata ogni anno per adattarsi così alle mutate condizioni della società locale, ma deve essere anche riscritta in un'ottica tale da tradurre gli obiettivi di massima in atti concreti. La programmazione operativa, pertanto, trasforma le direttive di massima in scelte adatte alle esigenze del triennio. Lo strumento per effettuare questo passaggio è il documento unico di programmazione (DUP).



Adempimenti e formalità previste dal legislatore

Il processo di programmazione previsto dal legislatore è molto laborioso. Si parte dal 31 luglio di ciascun anno, quando la giunta presenta al consiglio il documento unico di programmazione (DUP) con il quale identifica, in modo sistematico e unitario, le scelte di natura strategica ed operativa per il triennio futuro. L'elaborato si compone di due parti, denominate rispettivamente sezione strategica (SeS) e la sezione operativa (SeO). Entro il successivo 15 novembre la giunta approva lo schema del bilancio di previsione da sottoporre al consiglio e, nel caso siano sopraggiunte variazioni al quadro normativo, aggiorna l'originaria stesura del documento unico. Entro il 31 dicembre, infine, il consiglio approva il DUP e il bilancio definitivi, con gli obiettivi e le finanze per il triennio.



La programmazione strategica (SeS)

La sezione strategica aggiorna le linee di mandato e individua la strategia dell'ente; identifica le decisioni principali del programma di mandato che possono avere un impatto di medio e lungo periodo, le politiche da sviluppare per conseguire le finalità istituzionali e gli indirizzi generali precisando gli strumenti scelti dall'ente per rendicontare il proprio operato. I caratteri qualificanti di questo approccio, come richiede la norma, sono la valenza pluriennale del processo, l'interdipendenza e la coerenza dei vari strumenti, unita alla lettura non solo contabile. È per ottenere questo che la sezione svilupperà ciascun argomento dal punto di vista sia numerico che descrittivo, ma anche espositivo, impiegando le modalità che la moderna tecnica grafica offre.



La programmazione operativa (SeO)

La sezione operativa definisce gli obiettivi dei programmi in cui si articolano le missioni, individuando i fabbisogni e relativi finanziamenti, le dotazioni strumentali ed umane. Questo documento orienterà le deliberazioni degli organi collegiali in materia, e sarà il punto di riferimento per la verifica sullo stato di attuazione dei programmi. Dato che gli stanziamenti dei singoli programmi, composti da spese correnti, rimborso prestiti e investimenti, sono già presenti nel bilancio, si è preferito razionalizzare il contenuto della SeO evitando di riportare anche in questo documento i medesimi importi. Nella sezione saranno descritti gli obiettivi operativi con le dotazioni strumentali e umane dei singoli programmi per missione, rinviando al modello del bilancio la lettura dei dati finanziari.



COMMENTO

PROGRAMMA AMMINISTRATIVO 2017 — 2022

SERVIZI COMUNALI AL CITTADINO

Grazie al nuovo piano di assunzioni, alla costante formazione e all'impegno di tutto il personale del comune di Calusco d'Adda, è nostra intenzione aprire LO SPORTELLO AL CITTADINO (SPAC): uno sportello polifunzionale, in cui saranno raggruppate tutte le competenze di front office dei diversi settori del comune.

Sarà uno spazio partecipato dove si potranno avere informazioni sull'attività amministrativa, sugli eventi ricreativi e culturali del Comune e richiedere copie di atti.

Sarà anche uno spazio di ascolto: chiunque abbia proposte, reclami, suggerimenti, sa che allo SPORTELLO DEL CITTADINO troverà uno spazio in cui esprimersi.

Verrà attivata la possibilità di richiedere o prenotare certificati on line che potranno essere direttamente stampati dall'utente o ritirati in orari e giorni prestabiliti presso l'ufficio dedicato.

Saranno rivisti i regolamenti e le competenze per il rilascio delle autorizzazioni per l'occupazione suolo pubblico, la pubblicità e le insegne, l'organizzazione di feste, sagre ed eventi, al fine di snellire la burocrazia ed avere un ufficio unico referente per ogni pratica.

Verrà istituito un sistema di segnalazione dei disservizi attraverso un applicazione dedicata alla quale si avrà risposta immediata.

Verrà attivato il Servizio Pago PA: pagamento delle sanzioni per violazione del codice della strada e dei tributi comunali in modalità elettronica 24 ore su 24.

Ci attiveremo con le istituzioni competenti locali e nazionali per dare la possibilità a cittadini e imprese di usufruire di un servizio di connessione ultraveloce tramite banda ultra larga (30 megabit/secondo).

CULTURA, SPETTACOLO, SPORT E TEMPO LIBERO

Restiamo convinti che la cultura deve essere uno strumento condiviso che può positivamente operare per realizzare obiettivi di aggregazione, comunicazione e radicamento.

Grazie agli investimenti realizzati negli ultimi anni e ai lavori eseguiti presso la nostra Biblioteca comunale, potremo proseguire nel potenziamento delle sue dotazioni informatiche e multimediali creando dei nuovi spazi di studio, lettura e aggregazione.

Confermiamo e intendiamo potenziare la collaborazione con la Consulta delle associazioni, aspetto fondamentale della vita della nostra comunità.

Proseguiremo nella redazione del calendario unico degli eventi, confermando l'impegno per l'organizzazione del Palio delle Contrade (La Bora), la valorizzazione del Carnevale Caluschese, le feste in Contrada e la Notte Bianca.

Continueremo con la politica di potenziamento e miglioramento degli impianti sportivi comunali, sostituendo le attrezzature usurate e obsolete, effettuando le necessarie manutenzioni ordinarie e straordinarie.

Programmeremo, in accordo con la Polisportiva e le associazioni, un intervento di valorizzazione dell'Oasi sportiva, per renderla più viva e sicura, anche attraverso la realizzazione di un nuovo ingresso monitorato dal palazzetto, una nuova e migliore illuminazione, così da poter sfruttare gli spazi anche per gli allenamenti serali all'aperto delle società sportive.

Garantiremo la continua pulizia e agibilità dei sentieri del Parco Adda Nord per renderli accessibili per passeggiate e pratiche sportive.

SICUREZZA E CONTROLLO DEL TERRITORIO

Con l'assunzione di due nuovi agenti di polizia locale, unitamente all'eventuale conclusione di accordi con società di vigilanza privata, saranno possibili maggiori pattugliamenti in una fascia oraria più ampia per un maggiore controllo del territorio, al fine di garantire una maggiore sicurezza del cittadino.

Verrà migliorata l'illuminazione pubblica nelle zone più critiche del paese (stazione, palazzetto, giardini pubblici, oasi e piazzale mercato).

Valuteremo l'istituzione dei gruppi di controllo del vicinato.

In tema di accoglienza dei richiedenti asilo, abbiamo sempre espresso una posizione netta e chiara: non ci sono le condizioni perché Calusco d'Adda possa accogliere sul suo territorio, in strutture pubbliche, persone non in regola con il permesso di soggiorno e che non hanno i requisiti per rimanere in Europa.

POLITICHE FISCALI

Abbiamo in programma una rimodulazione dell'addizionale IRPEF comunale, favorendo i redditi più bassi.

La parte variabile della tariffa della raccolta rifiuti, in relazione all'acquisto obbligatorio dei sacchi per la raccolta indifferenziata, verrà parametrata all'effettiva produzione di rifiuti anche in relazione al nucleo familiare.

Come già messo in atto per i tributi di competenza locale, si provvederà ad un serrato controllo degli insoluti fiscali, affinché tutti i contribuenti ne possano trarre beneficio.

URBANISTICA, LAVORI PUBBLICI E MANUTENZIONI

La ormai decennale crisi del settore edilizio ha bloccato lo sviluppo del nostro Piano di Governo del Territorio che prevedeva uno sviluppo qualitativo dello stesso, nel rispetto del patrimonio edilizio e nella tutela dell'ambiente naturale.

Proseguiremo nell'incentivare il recupero dei centri storici, concedendo l'azzeramento degli oneri di urbanizzazione, anche al fine di ridurre il consumo di suolo.

Perseguendo gli obiettivi individuati dal PGT sarà nostra priorità la realizzazione della Variante Sud, per rendere più vivibile il centro del paese.

Proseguiremo nella riqualificazione di strade, marciapiedi, impianti tecnologici e strutture pubbliche. Intendiamo riqualificare i giardini pubblici di via dell'Assunta, con la creazione di aree differenziate per età e per attività, con nuovi giochi, moderni e sicuri, e con nuove dotazioni infrastrutturali. Abbiamo in previsione di realizzare una area dedicata ed esclusiva per i cani.

SERVIZI SOCIALI POLITICHE GIOVANILI E PER LA FAMIGLIE

In sinergia con l'azienda consortile ISOLA, verrà definito per ogni utente un progetto individualizzato e strutturato sui reali bisogni della persona e della famiglia.

Al fine di stimolare i giovani e le nuove famiglie a vivere a Calusco d'Adda, proporremo un pacchetto di opportunità strutturato e coordinato denominato pacchetto famiglia.

In collaborazione con le associazioni di categoria, le attività produttive e gli studi di professionisti verrà istituito un punto di incontro tra le domande e le offerte di lavoro, con assistenza per la redazione di curricula e la formazione professionale.

Valuteremo con il consiglio d'istituto l'introduzione della settimana corta, così che i nostri ragazzi possano frequentare la scuola a tempo pieno.

Rafforzando la collaborazione con la Consulta delle Associazioni, verrà ampliato il progetto delle borse di studio anche alle scuole superiori.

In collaborazione con la Polisportiva e in abbinamento al bonus offerto dalla Regione Lombardia, verrà strutturato un pacchetto di sconti e di agevolazioni per l'accesso alle attività sportive.

Verranno proposti incentivi e agevolazioni per le famiglie numerose.

Saranno finanziati progetti e organizzati incontri formativi, per adolescenti genitori, contro le dipendenze, quali alcool, droga, gioco d'azzardo, e contro i pericoli del WEB.

TUTELA DELL'AMBIENTE

L'attenzione e il controllo da parte del comune verso le imprese presenti a Calusco d'Adda sarà sempre molto alto, e che sarà in stretto contatto con le autorità competenti.

Verrà recuperato il protocollo di intesa con Italcementi, così da ridurre drasticamente i livelli di inquinanti, anche al di sotto dei livelli massimi stabiliti dalla normativa.

Verrà ulteriormente incentivata la raccolta rifiuti differenziata dei privati e delle associazioni presso i loro ambienti.

E' volontà nostra istituire un servizio di ritiro dei rifiuti ingombranti su prenotazione e garantire un accesso, presso la piattaforma ecologica, dedicato allo smaltimento degli sfalci d'erba e della frazione verde.

Continueremo con gli incentivi per la rimozione dello smaltimento delle ancora numerose coperture contenenti amianto.

SCUOLA

Verrà attivato un piano di manutenzione alle scuole, elementari e medie, anche pensando al miglioramento e riqualificazione degli spazi esterni. È tra le nostre priorità la manutenzione straordinaria dei servizi igienici e la realizzazione di una piccola palestra a servizio delle scuole elementari per evitare lo spostamento degli alunni fino al palazzetto.

Intendiamo riattivare il tavolo educativo territoriale, per una maggior collaborazione fra i vari componenti del mondo della scuola, anche al fine di migliorare i rapporti tra scuola e amministrazione comunale.

Data la grande presenza di bambini e ragazzi stranieri, sarà nostro impegno strutturare dei percorsi di studio extra didattici appositamente per loro, magari con corsi di italiano, corsi di vita civica e cultura sul nostro paese.

Verranno proposti convegni e progetti sui temi del bullismo e delle dipendenze, per un corretto stile di vita.

COMMERCIO E ATTIVITA' PRODUTTIVE

E' nostra priorità istituire la consulta per le attività produttive e commerciali, come sede di confronto e di proposta in materia di iniziative e progetti di sviluppo.

Sosterremo gli esercizi commerciali, attuando un piano volto allo sviluppo degli esercizi di vicinato sia nel centro storico che nelle zone periferiche.

Documento Unico di Programmazione
SEZIONE STRATEGICA



Sezione Strategica

CONDIZIONI ESTERNE



ANALISI STRATEGICA DELLE CONDIZIONI ESTERNE

Analisi delle condizioni esterne

La sezione strategica aggiorna le linee di mandato e individua la strategia dell'ente; identifica le decisioni principali che caratterizzano il programma di mandato che possono avere un impatto di medio e lungo periodo, le politiche da sviluppare per conseguire le finalità istituzionali e gli indirizzi generali di programmazione. Sono precisati gli strumenti attraverso i quali l'ente renderà il proprio operato durante il mandato, informando così i cittadini sul grado di realizzazione dei programmi. La scelta degli obiettivi è preceduta da un processo di analisi strategica delle condizioni esterne, descritto in questa parte del documento, che riprende gli obiettivi di periodo individuati dal governo, valuta la situazione socio-economica (popolazione, territorio, servizi, economia e programmazione negoziata) ed adotta i parametri di controllo sull'evoluzione dei flussi finanziari. L'analisi strategica delle condizioni esterne sarà invece descritta nella parte seguente del DUP.



Obiettivi individuati dal governo (condizioni esterne)

Gli obiettivi strategici dell'ente dipendono molto dal margine di manovra concesso dall'autorità centrale. L'analisi delle condizioni esterne parte quindi da una valutazione di massima sul contenuto degli obiettivi del governo per il medesimo arco di tempo, anche se solo presentati al parlamento e non ancora tradotti in legge. Si tratta di valutare il grado di impatto degli indirizzi presenti nella decisione di finanza pubblica (è il documento governativo paragonabile alla sezione strategica del DUP) sulla possibilità di manovra dell'ente locale. Allo stesso tempo, se già disponibili, vanno considerate le direttive per l'intera finanza pubblica richiamate nella legge di stabilità (documento paragonabile alla sezione operativa del DUP) oltre che gli aspetti quantitativi e finanziari riportati nel bilancio statale (paragonabile, per funzionalità e scopo, al bilancio triennale di un comune). In questo contesto, ad esempio, potrebbero già essere delineate le scelte indotte dai vincoli di finanza pubblica.



Valutazione socio-economica del territorio (condizioni esterne)

Si tratta di analizzare la situazione ambientale in cui l'amministrazione si trova ad operare per riuscire poi a tradurre gli obiettivi generali nei più concreti e immediati obiettivi operativi. L'analisi socio-economica affronta tematiche diverse e tutte legate, in modo diretto ed immediato, al territorio ed alla realtà locale. Saranno pertanto affrontati gli aspetti statistici della popolazione e la tendenza demografica in atto, la gestione del territorio con la relativa pianificazione territoriale, la disponibilità di strutture per l'erogazione di servizi al cittadino, tali da consentire un'adeguata risposta alla domanda di servizi pubblici locali proveniente dalla cittadinanza, gli aspetti strutturali e congiunturali dell'economia insediata nel territorio, con le possibili prospettive di concreto sviluppo economico locale, le sinergie messe in atto da questa o da precedenti amministrazioni mediante l'utilizzo dei diversi strumenti e modalità offerti dalla programmazione di tipo negoziale.



Parametri per identificare i flussi finanziari (condizioni esterne)

Il punto di riferimento di questo segmento di analisi delle condizioni esterne si ritrova nei richiami presenti nella norma che descrive il contenuto consigliato del documento unico di programmazione. Si suggerisce infatti di individuare, e poi adottare, dei parametri economici per identificare, a legislazione vigente, l'evoluzione dei flussi finanziari ed economici dell'ente tali da segnalare, in corso d'opera, le differenze che potrebbero instaurarsi rispetto i parametri di riferimento nazionali. Dopo questa premessa, gli indicatori che saranno effettivamente adottati in chiave locale sono di prevalente natura finanziaria, e quindi di più facile ed immediato riscontro, e sono ottenuti dal rapporto tra valori finanziari e fisici o tra valori esclusivamente finanziari. Oltre a questa base, l'ente dovrà comunque monitorare i valori assunti dai parametri di riscontro della situazione di deficitarietà, ossia gli indicatori scelti dal ministero per segnalare una situazione di pre-dissesto.



OBIETTIVI GENERALI INDIVIDUATI DAL GOVERNO

Nota di aggiornamento al DEF 2020

La pandemia ha colpito duramente il nostro paese dal punto di vista sanitario, così come nel tessuto economico e sociale. Gli indicatori economici mostrano le enormi difficoltà che famiglie, lavoratori ed imprese hanno dovuto sopportare. Il difficile contesto ha richiesto l'adozione di una strategia su diversi piani. Nei primi mesi, il contenimento del contagio e la salvaguardia della salute hanno richiesto l'adozione di misure sempre più stringenti che hanno avuto una pesante ricaduta sull'economia, che ha vissuto la peggiore caduta del prodotto interno lordo della storia repubblicana. La crisi ha prodotto effetti economici, sociali, sanitari e reddituali eterogenei. Per affrontare tale situazione il governo ha adottato interventi economici imponenti, pari a 100 miliardi, in termini di impatto sull'indebitamento netto della PA nel 2020, a cui va aggiunto l'ammontare senza precedenti delle garanzie pubbliche sulla liquidità.



La congiuntura internazionale

Nella prima metà del 2020 l'economia mondiale ha affrontato la battuta di arresto più profonda dalla seconda guerra mondiale, a causa del diffondersi della pandemia da Covid-19. Pur con differente durata, a partire da marzo, nelle diverse aree geo-economiche è stato adottato il blocco delle attività non essenziali e il distanziamento sociale per contenere l'emergenza sanitaria. L'attività economica dei maggiori paesi è stata riavviata gradualmente, ma solo dal mese di maggio, grazie alla discesa dei contagi. I governi e le banche centrali hanno introdotto misure straordinarie di politica fiscale e monetaria per sostenere i redditi dei lavoratori ed il tessuto produttivo, fornendo un supporto di dimensioni nettamente maggiori, e in tempi più rapidi, rispetto a quanto avvenuto nella crisi del 2008. Nonostante questi interventi, il blocco produttivo ha determinato sia una contrazione del PIL che del commercio a livello mondiale.



Assorbimento dello shock economico e rilancio

La prospettiva di ripresa che si va delineando andrà ad incorporare le ingenti risorse U.E. che saranno messe a disposizione dal programma Next generation, e in particolare, dalla Recovery and resilience facility. Si tratta di un'occasione irripetibile per superare la crisi innescata dalla pandemia e dal prolungato periodo di stagnazione che si protrae da oltre un ventennio. Queste risorse saranno utilizzate per conseguire obiettivi di innovazione e sostenibilità ambientale e sociale. Il governo, una volta raggiunto l'accordo nelle istituzioni europee, presenterà il Piano nazionale per la ripresa e la resilienza, al fine di aumentare gli investimenti e attuare le riforme con un disegno di rilancio e transizione verso un'economia più innovativa, eco-sostenibile e più inclusiva sotto il profilo sociale. Ciò renderà possibile investire sul futuro per dare ai giovani nuove opportunità di lavoro e per realizzare condizioni tali da rendere il paese più moderno ed equo.



Una sfida a lungo termine

La nota di aggiornamento del DEF 2020, per essere coerente con gli andamenti di finanza pubblica e le risorse rese disponibili dalla Recovery and resilience facility (RRF), presenta un orizzonte temporale più esteso del solito, arrivando fino al 2026. Il Piano nazionale per la ripresa e la resilienza (PNRR) e le relative risorse avranno un rilevante impatto positivo sia sulle previsioni di crescita dell'economia che sulle proiezioni del rapporto debito/PIL. Lo scenario ipotizzato mostra una crescita economica significativa che consentirà di ridurre il rapporto debito/PIL fino a riportarlo al livello pre-Covid nell'arco di un decennio. Tale prospettiva è resa credibile dalla tendenza del disavanzo nel corso del prossimo triennio e l'assenza di clausole di salvaguardia. Il paese ha dunque l'opportunità di rilanciare la crescita in chiave di sostenibilità ambientale, nonché di sciogliere i nodi strutturali e le disparità sociali o territoriali che si trascinano da lungo tempo.



POPOLAZIONE E SITUAZIONE DEMOGRAFICA

Il fattore demografico

Il comune è l'ente locale che rappresenta la propria comunità, ne cura gli interessi e ne promuove lo sviluppo. Abitanti e territorio, pertanto, sono gli elementi essenziali che caratterizzano il comune. La composizione demografica locale mostra tendenze, come l'invecchiamento, che un'Amministrazione deve saper interpretare prima di pianificare gli interventi. L'andamento demografico nel complesso, ma soprattutto il saldo naturale e il riparto per sesso ed età, sono fattori importanti che incidono sulle decisioni del comune. E questo riguarda sia l'erogazione dei servizi che la politica degli investimenti.

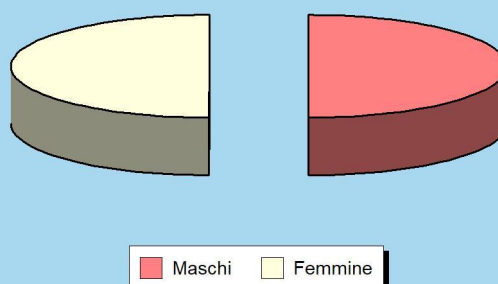


Popolazione residente

Dato numerico		2019
Maschi	(+)	4.161
Femmine	(+)	4.155
Totale		8.316

Distribuzione percentuale		2019
Maschi	(+)	50,04 %
Femmine	(+)	49,96 %
Totale		100,00 %

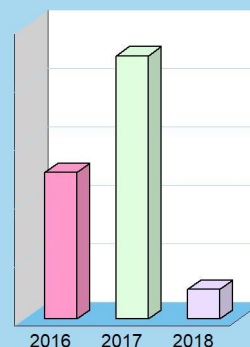
Composizione popolazione



Movimento naturale e relativo tasso demografico (andamento storico)

	2016	2017	2018
Movimento naturale			
Nati nell'anno	(+) 75	79	75
Deceduti nell'anno	(-) 70	70	74
Saldo naturale	5	9	1
Tasso demografico			
Tasso di natalità (per mille abitanti)	8,99	9,43	9,00
Tasso di mortalità (per mille abitanti)	8,39	8,36	8,88

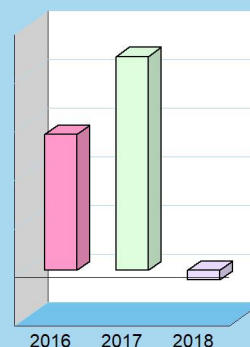
Saldo naturale



Confronto fra saldo naturale e saldo demografico (andamento storico)

	2016	2017	2018
Movimento naturale			
Nati nell'anno	(+) 75	79	75
Deceduti nell'anno	(-) 70	70	74
Saldo naturale	5	9	1
Movimento migratorio			
Immigrati nell'anno	(+) 287	263	252
Emigrati nell'anno	(-) 273	241	253
Saldo migratorio	14	22	-1

Saldo migratorio



TERRITORIO E PIANIFICAZIONE TERRITORIALE

La centralità del territorio

Secondo l'ordinamento degli enti locali, spettano al comune tutte le funzioni amministrative relative alla popolazione e al territorio, in particolare modo quelle connesse con i servizi alla persona e alla comunità, l'assetto ed uso del territorio e lo sviluppo economico. Il comune, per poter esercitare tali funzioni in ambiti adeguati, può mettere in atto anche delle forme di decentramento e di cooperazione con altri enti territoriali. Il territorio, e in particolare le regole che ne disciplinano lo sviluppo e l'assetto socio economico, rientrano tra le funzioni fondamentali attribuite al comune.

Territorio (ambiente geografico)

Estensione geografica

Superficie	(Km ^{q.})	8
------------	---------------------	---

Risorse idriche

Laghi	(num.)	0
-------	--------	---

Fiumi e torrenti	(num.)	3
------------------	--------	---

Strade

Statali	(Km.)	0
---------	-------	---

Regionali	(Km.)	0
-----------	-------	---

Provinciali	(Km.)	5
-------------	-------	---

Comunali	(Km.)	34
----------	-------	----

Vicinali	(Km.)	14
----------	-------	----

Autostrade	(Km.)	0
------------	-------	---

Pianificazione territoriale

Per governare il proprio territorio bisogna valutare, regolare, pianificare, localizzare e attuare tutto quel ventaglio di strumenti e interventi che la legge attribuisce ad ogni ente locale. Accanto a ciò, esistono altre funzioni che interessano la fase operativa e che mirano a vigilare, valorizzare e tutelare il territorio. Si tratta di gestire i mutamenti affinché siano, entro certi limiti, non in contrasto con i più generali obiettivi di sviluppo. Per fare ciò, l'ente si dota di una serie di regolamenti che operano in vari campi: urbanistica, edilizia, commercio, difesa del suolo e tutela dell'ambiente.



Territorio (urbanistica)

Piani e strumenti urbanistici vigenti

Piano regolatore adottato	(S/N)	No	
Piano regolatore approvato	(S/N)	No	
Piano di governo del territorio	(S/N)	Si	Delibera C.C. n. 7 del 16.03.2012
Programma di fabbricazione	(S/N)	No	
Piano edilizia economica e popolare	(S/N)	No	

Piano insediamenti produttivi

Industriali	(S/N)	No
Artigianali	(S/N)	No
Commerciali	(S/N)	No
Altri strumenti	(S/N)	No

Coerenza urbanistica

Coerenza con strumenti urbanistici	(S/N)	Si
Area interessata P.E.E.P.	(mq.)	0
Area disponibile P.E.E.P.	(mq.)	0
Area interessata P.I.P.	(mq.)	0
Area disponibile P.I.P.	(mq.)	0


STRUTTURE ED EROGAZIONE DEI SERVIZI

L'intervento del comune nei servizi

L'ente destina parte delle risorse ai servizi generali, ossia quegli uffici che forniscono un supporto al funzionamento dell'intero apparato comunale. Di diverso peso è il budget dedicato ai servizi per il cittadino, nella forma di servizi a domanda individuale, produttivi o istituzionali. Si tratta di prestazioni di diversa natura e contenuto, perchè:

- I servizi produttivi tendono ad autofinanziarsi e quindi operano in pareggio o producono utili di esercizio;
- I servizi a domanda individuale sono in parte finanziati dalle tariffe pagate dagli utenti, beneficiari dell'attività;
- I servizi di carattere istituzionale sono prevalentemente gratuiti, in quanto di stretta competenza pubblica.

Queste attività posseggono una specifica organizzazione e sono inoltre dotate di un livello adeguato di strutture.



Servizi al cittadino (Trend storico e programmazione)

Denominazione		2020	2021	2022	2023
Asili nido	(num.)	1	1	1	1
	(posti)	30	30	30	30
Scuole materne	(num.)	3	3	3	3
	(posti)	225	225	225	225
Scuole elementari	(num.)	1	1	1	1
	(posti)	430	430	430	430
Scuole medie	(num.)	1	1	1	1
	(posti)	259	259	259	259
Strutture per anziani	(num.)	1	1	1	1
	(posti)	40	40	40	40

Valutazione e impatto

L'offerta di servizi al cittadino è condizionata da vari fattori; alcuni di origine politica, altri dal contenuto finanziario, altri ancora di natura economica. Per questo l'Amministrazione valuta se il servizio richiesto dal cittadino rientra tra le proprie priorità di intervento. Da un punto di vista tecnico, invece, l'analisi privilegia la ricerca delle fonti di entrata e l'impatto della nuova spesa sugli equilibri di bilancio.

Ciclo ecologico

Rete fognaria - Bianca	(Km.)	32	32	32	32
- Nera	(Km.)	20	20	20	20
- Mista	(Km.)	44	44	44	44
Depuratore	(S/N)	Si	Si	Si	Si
Acquedotto	(Km.)	38	38	38	38
Servizio idrico integrato	(S/N)	No	Si	Si	Si
Aree verdi, parchi, giardini	(num.)	4	4	4	4
	(hq.)	10	10	10	10
Raccolta rifiuti - Civile	(q.li)	55.060	55.060	55.060	55.060
- Industriale	(q.li)	0	0	0	0
- Differenziata	(S/N)	Si	Si	Si	Si
Discarica	(S/N)	Si	Si	Si	Si

Domanda ed offerta

Nel contesto attuale, la scelta di erogare un nuovo servizio parte dalla ricerca di mercato tesa a valutare due aspetti rilevanti: la presenza di una domanda di nuove attività che giustifichi ulteriori oneri per il comune; la disponibilità nel mercato privato di offerte che siano concorrenti con il possibile intervento pubblico. Questo approccio riduce il possibile errore nel giudizio di natura politica o tecnica.

Altre dotazioni

Farmacie comunali	(num.)	0	0	0	0
Punti luce illuminazione pubblica	(num.)	1.750	1.750	1.750	1.750
Rete gas	(Km.)	45	45	45	45
Mezzi operativi	(num.)	3	3	3	3
Veicoli	(num.)	7	7	7	7
Centro elaborazione dati	(S/N)	Si	Si	Si	Si
Personal computer	(num.)	38	38	38	38

Legenda

Le tabelle di questa pagina mostrano, in una prospettiva che si sviluppa nell'arco di un quadriennio, l'offerta di alcuni dei principali tipi di servizio prestati al cittadino dagli enti locali. Le attività ivi indicate riprendono una serie di dati previsti in modelli ufficiali.

ECONOMIA E SVILUPPO ECONOMICO LOCALE


Un territorio che produce ricchezza

L'economia di un territorio si sviluppa in 3 distinti settori. Il primario è il settore che raggruppa tutte le attività che interessano colture, boschi e pascoli; comprende anche l'allevamento e la trasformazione non industriale di alcuni prodotti, la caccia, la pesca e l'attività estrattiva. Il settore secondario congloba ogni attività industriale; questa, deve soddisfare dei bisogni considerati, in qualche modo, come secondari rispetto a quelli cui va incontro il settore primario. Il settore terziario, infine, è quello in cui si producono e forniscono servizi; comprende le attività di ausilio ai settori primario (agricoltura) e secondario (industria). Il terziario può essere a sua volta suddiviso in attività del terziario tradizionale e del terziario avanzato; una caratteristica, questa, delle economie più evolute.



Economia insediata

L'attività in ambito economico si può dispiegare su una pluralità di temi che, nella loro unitarietà, attengono al ruolo dell'ente quale attore primario dello sviluppo locale, un compito i cui fondamenti trovano riferimento nelle politiche nazionali come di quelle a carattere comunitario. Il governo e la governance territoriale sono considerati, infatti, un fattore strategico sia per lo sviluppo sostenibile che per la coesione sociale. Questa attività interessa i processi di dialogo con le parti sociali, la gestione dei progetti di sviluppo integrato, la promozione turistica e territoriale, oltre alle funzioni autorizzative e di controllo sulle attività economiche, sul commercio su aree private e pubbliche, i servizi pubblici, l'artigianato locale, fino alle aziende di distribuzione e le strutture ricettive.



SINERGIE E FORME DI PROGRAMMAZIONE NEGOZIATA

Gli strumenti negoziali per lo sviluppo

La complessa realtà economica della società moderna spesso richiede uno sforzo comune di intervento. Obiettivi come lo sviluppo, il rilancio o la riqualificazione di una zona, la semplificazione nelle procedure della burocrazia, reclamano spesso l'adozione di strumenti di ampio respiro. La promozione di attività produttive locali, messe in atto dai soggetti a ciò interessati, deve però essere pianificata e coordinata. Questo si realizza adottando dei procedimenti formali, come gli strumenti della programmazione negoziata, che vincolano soggetti diversi - pubblici e privati - a raggiungere un accordo finalizzato alla creazione di ricchezza nel territorio. A seconda degli ambiti interessati, finalità perseguite, soggetti ammessi e requisiti di accesso, si è in presenza di patti territoriali, di contratti d'area o di contratti di programma. Tali strumenti implicano l'assunzione di decisioni istituzionali e l'impegno di risorse economiche a carico delle amministrazioni statali, regionali e locali.



PARAMETRI INTERNI E MONITORAGGIO DEI FLUSSI

Indicatori finanziari e parametri di deficitarietà

Il sistema degli indicatori finanziari, ottenuti come rapporto tra valori finanziari e fisici (ad esempio, spesa corrente per abitante) o tra valori esclusivamente finanziari (ad esempio, grado di autonomia tributaria) analizzano aspetti diversi della vita dell'ente per fornire, mediante la lettura di un dato estremamente sintetico, una base di ulteriori informazioni sulle dinamiche che si instaurano a livello finanziario nel corso dei diversi esercizi. Questi parametri, liberamente scelti a livello locale o previsti da specifici richiami normativi, forniscono interessanti notizie, soprattutto a rendiconto, sulla composizione del bilancio e sulla sua evoluzione nel tempo. Più in generale, questo genere di indicatori rappresenta un utile metro di paragone per confrontare la situazione reale di un ente con quella delle strutture di dimensione anagrafica e socio-economica simile. Altri tipi di indici, come ad esempio i parametri di deficit strutturale, certificano l'assenza di situazioni di pre dissesto.



Grado di autonomia

È un tipo di indicatore che denota la capacità dell'ente di riuscire a reperire le risorse (entrate correnti) necessarie al finanziamento delle spese destinate al funzionamento dell'apparato. Le entrate correnti, infatti, sono risorse per la gestione dei servizi erogati al cittadino. Di questo importo totale, i tributi e le entrate extra tributarie indicano la parte direttamente o indirettamente reperita dall'ente. I trasferimenti in C/gestione dello Stato, regione ed altri enti costituiscono invece le entrate derivate, in quanto risorse fornite da terzi per finanziare parte della gestione corrente. I principali indici di questo gruppo sono l'autonomia finanziaria, l'autonomia tributaria, la dipendenza erariale, l'incidenza delle entrate tributarie sulle proprie e delle entrate extratributarie sulle proprie.

Pressione fiscale e restituzione erariale

Si tratta di un gruppo di indicatori che consentono di conoscere qual è il prezzo pagato dal cittadino per usufruire dei servizi forniti dallo Stato sociale. Allo stesso tempo, questi indici permettono di quantificare con sufficiente attendibilità l'ammontare della restituzione di risorse prelevate direttamente a livello centrale e poi restituite, ma solo in un secondo tempo, alla collettività. Questo tipo di rientro avviene sotto forma di trasferimenti statali in conto gestione (contributi in conto gestione destinati a finanziare, si solito in modo parziale, l'attività istituzionale dell'ente locale. I principali indici di questo gruppo, rapportati al singolo cittadino (pro-capite) sono le entrate proprie pro capite, la pressione tributaria pro capite ed i trasferimenti erariali pro capite.

Grado di rigidità del bilancio

Sono degli indici che denotano la possibilità di manovra dell'ente rispetto agli impegni finanziari di medio o lungo periodo. L'amministrazione può scegliere come utilizzare le risorse nella misura in cui il bilancio non è già stato vincolato da impegni di spesa a lungo termine assunti in precedenza. Conoscere la rigidità del bilancio consente di individuare quale sia il margine operativo a disposizione per assumere nuove scelte di gestione o intraprendere ulteriori iniziative che impegnino quote non residuali di risorse. In questo tipo di contesto, assumono particolare rilevanza il grado di rigidità strutturale, la rigidità per il costo del personale, il grado di rigidità per indebitamento (mutui e prestiti obbligazionari) e l'incidenza del debito totale sul volume complessivo delle entrate correnti.

Parametri di deficit strutturale

I parametri di deficit strutturale, meglio individuati come indicatori di sospetta situazione di deficitarietà strutturale, sono dei particolari tipi di indice previsti dal legislatore e applicati nei confronti di tutti gli enti locali. Lo scopo di questi indici è fornire agli organi centrali un indizio, anche statistico, che riveli il grado di solidità della situazione finanziaria dell'ente, o per meglio dire, che indichi l'assenza di una condizione di pre-dissesto strutturale. Secondo la norma, infatti, sono considerati in condizioni strutturalmente deficitarie gli enti locali che presentano gravi e incontrovertibili condizioni di squilibrio individuate dalla presenza di almeno la metà degli indicatori con un valore non coerente (fuori media) con il corrispondente dato di riferimento nazionale.

Parametri di deficit strutturale	2018		2019	
	Negativo (entro soglia)	Positivo (fuori soglia)	Negativo (entro soglia)	Positivo (fuori soglia)
1. Incidenza spese rigide su entrate correnti	Ù		Ù	
2. Incidenza incassi entrate proprie	Ù		Ù	
3. Anticipazioni chiuse solo contabilmente	Ù		Ù	
4. Sostenibilità debiti finanziari	Ù		Ù	
5. Sostenibilità disavanzo a carico esercizio	Ù		Ù	
6. Debiti riconosciuti e finanziati	Ù		Ù	
7. Debiti in corso riconoscimento o finanziamento	Ù		Ù	
8. Effettiva capacità di riscossione	Ù		Ù	

Sezione Strategica

CONDIZIONI INTERNE



ANALISI STRATEGICA DELLE CONDIZIONI INTERNE

Indirizzi strategici e condizioni interne

La sezione strategica sviluppa le linee programmatiche di mandato e individua, in coerenza con il quadro normativo, gli indirizzi strategici dell'ente. Le scelte sono definite tenendo conto delle linee di indirizzo della programmazione regionale e del concorso degli enti locali al perseguimento degli obiettivi nazionali di finanza pubblica. La stesura degli obiettivi strategici è preceduta da un processo conoscitivo di analisi delle condizioni esterne e interne all'ente, sia in termini attuali che prospettici. Per quanto riguarda le condizioni esterne, sono approfonditi i seguenti aspetti: Organizzazione e modalità di gestione dei servizi pubblici locali; Indirizzi generali di natura strategica relativi alle risorse ed ai corrispondenti impieghi; Disponibilità e gestione delle risorse umane con riferimento alla struttura organizzativa dell'ente in tutte le sue articolazioni; Coerenza e compatibilità presente e futura con le disposizioni del patto di stabilità ed i vincoli di finanza pubblica.



Gestione dei servizi pubblici locali (condizioni interne)

Con riferimento alle condizioni interne, come previsto dalla normativa, l'analisi strategica richiede l'approfondimento degli aspetti connessi con l'organizzazione e la modalità di gestione dei servizi pubblici locali. In questa ottica va tenuto conto anche degli eventuali valori di riferimento in termini di fabbisogni e costi standard. Sempre nello stesso contesto, sono delimitati i seguenti obiettivi a carattere strategico: gli indirizzi generali sul ruolo degli organismi, degli enti strumentali e delle società controllate e partecipate, prendendo in considerazione anche la loro situazione economica e finanziaria; agli obiettivi di servizio e gestionali che queste strutture devono perseguire nel tempo; le procedure di controllo di competenza dell'ente sull'attività svolta dai medesimi enti. Si tratta pertanto di inquadrare il ruolo che l'ente già possiede, o può far valere, nell'ambito dei delicati rapporti che si instaurano tra gestore dei servizi pubblici locali e proprietà di riferimento.



Indirizzi generali su risorse e impieghi (condizioni interne)

L'analisi strategica richiede uno specifico approfondimento dei seguenti aspetti, relativamente ai quali possono essere aggiornati gli indirizzi di mandato: i nuovi investimenti e la realizzazione delle opere pubbliche (questo aspetto è affrontato nella SeO); i programmi d'investimento in corso di esecuzione e non ancora conclusi; i tributi; le tariffe dei servizi pubblici; la spesa corrente, con riferimento alla gestione delle funzioni fondamentali; l'analisi delle necessità finanziarie e strutturali per l'espletamento dei programmi ricompresi nelle missioni; la gestione del patrimonio; il reperimento e l'impiego di risorse straordinarie e in C/capitale; l'indebitamento, con analisi della sostenibilità e l'andamento tendenziale; gli equilibri della situazione corrente, generali di bilancio ed i relativi equilibri di cassa (equilibri di competenza e cassa nel triennio; programmazione ed equilibri finanziari; finanziamento del bilancio corrente; finanziamento del bilancio investimenti).



Gestione personale e Vincoli finanza pubblica (condizioni interne)

Sempre avendo riferimento alle condizioni interne, l'analisi strategica richiede l'approfondimento di due ulteriori aspetti, e cioè la disponibilità e la gestione delle risorse umane, con riferimento alla struttura organizzativa dell'ente in tutte le sue articolazioni e alla sua evoluzione nel tempo anche in termini di spesa; la coerenza e la compatibilità presente e futura con le disposizioni del patto di stabilità e con i vincoli di finanza pubblica. Nella sostanza, si tratta di aspetti su cui incidono pesantemente i limiti posti dal governo centrale sull'autonomia dell'ente territoriale. I vincoli posti alla libera possibilità di programmare le assunzioni di nuovo personale (fabbisogno di personale e possibilità del turn-over, spesso limitato ad una sola percentuale sul totale andato in quiescenza) insieme ai limiti posti sulla capacità di spesa che è condizionata, per gli enti soggetti ai vincoli di finanza pubblica, al raggiungimento dell'obiettivo programmatico.

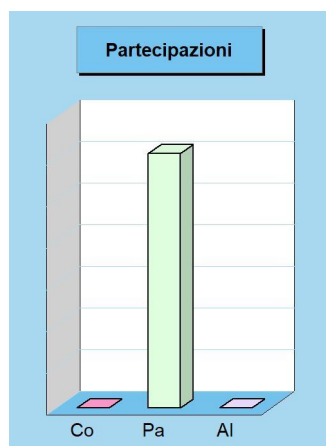


PARTECIPAZIONI

La gestione di pubblici servizi

Il comune può condurre le proprie attività in economia, impiegando personale e mezzi strumentali di proprietà, oppure affidare talune funzioni a società private direttamente costituite o partecipate. Mentre l'ente ha grande libertà di azione nel gestire i pubblici servizi privi di rilevanza economica, e cioè quelle attività che non sono finalizzate al conseguimento di utili, questo non si può dire per i servizi a rilevanza economica, al fine di evitare che una struttura con una forte presenza pubblica possa, in virtù di questa posizione di vantaggio, creare possibili distorsioni al mercato.

Dal 2016 la normativa di riferimento è contenuta nel Testo Unico sulle società partecipate (D.Lgs. 175/2016) che, oltre a riassumere in un quadro organico le norme in materia già vigenti, contiene anche disposizioni volte alla razionalizzazione del settore, con l'obiettivo di assicurarne una più efficiente gestione e di contribuire al contenimento della spesa pubblica.



Partecipazioni (riepilogo per tipo legame)

	Partecipate (num.)	Val. nominale (importo)
Controllata (AP_BIIV.1a)	0	0,00
Partecipata (AP_BIIV.1b)	12	6.107.252,91
Altro (AP_BIIV.1c)	0	0,00
Totale	12	6.107.252,91

Partecipazioni

Denominazione	Tipo di legame	Cap. sociale (importo)	Quota ente (%)	Val. nominale (importo)
Uniacque s.p.a. Sede legale: Bergamo in Via Novelli 11	Partecipata (AP_BIV.1b)	36.000.000,00	0,79 %	282.900,00
Unica Servizi s.p.a. Sede legale: Sotto il Monte Giovanni	Partecipata (AP_BIV.1b)	48.679.812,00	11,91 %	5.798.252,00
Anita s.r.l. Sede legale: Nembro (Bg) Via Lombardia n.27	Partecipata (AP_BIV.1b)	813.733,00	2,97 %	23.490,91
Gruppo Acopiave spa	Partecipata (AP_BIV.1b)	0,00	0,09 %	0,00
Hservizi s.p.a. Sede legale: Sotto il Monte Giovanni XXIII	Partecipata (AP_BIV.1b)	0,00	8,42 %	0,00
Linea Servizi s.r.l. Sede legale: Sotto il Monte Giovanni XX	Partecipata (AP_BIV.1b)	0,00	9,81 %	0,00
G.Eco s.r.l. Sede legale: Treviglio (BG) in Viale Cesare Bat	Partecipata (AP_BIV.1b)	0,00	1,42 %	0,00
Azienda Isola	Partecipata (AP_BIV.1b)	50.000,00	5,22 %	2.610,00
Parco Adda Nord	Partecipata (AP_BIV.1b)	0,00	1,90 %	0,00
Ingegnerie Toscane srl	Partecipata (AP_BIV.1b)	0,00	0,01 %	0,00
Acqualis spa	Partecipata (AP_BIV.1b)	0,00	0,79 %	0,00
SABB Servizi Ambientali Bassa Bergamasca spa	Partecipata (AP_BIV.1b)	0,00	0,88 %	0,00

Uniacque s.p.a. Sede legale: Bergamo in Via Novelli 11

Tipo di legame	Partecipata (AP_BIV.1b)
Quota di partecipazione	0,79 %
Attività e note	<p>1 La Società ha per oggetto la gestione del servizio idrico integrato, formato dall'insieme delle attività di captazione, adduzione, accumulo e distribuzione di acqua ad usi civili ed industriali, di fognatura e di depurazione delle acque reflue (il "Servizio Idrico").</p> <p>2 La Società può, inoltre, eseguire ogni altra attività e servizio attinente o connessa con la gestione del Servizio Idrico integrato nonché promuovere ed intraprendere tutti quegli studi, iniziative, incontri, ricerche ed attività intese a contribuire alla realizzazione degli obiettivi indicati nello Statuto e negli atti di indirizzo vincolanti degli organi sociali e del Comitato.</p> <p>3 La Società realizza e gestisce esclusivamente, nell'Ambito Territoriale Ottimale di competenza, i servizi e le attività di cui ai precedenti commi prevalentemente per conto degli azionisti diversi dalla Provincia di Bergamo e nell'interesse degli stessi di modo che la gestione del Servizio idrico sia attuata come se l'azionista esercitasse un controllo analogo a quello esercitato sui propri servizi.</p>

Unica Servizi s.p.a. Sede legale: Sotto il Monte Giovanni

Tipo di legame	Partecipata (AP_BIV.1b)
Quota di partecipazione	11,91 %
Attività e note	<p>1) gestione di attività connesse al ciclo idrico integrato 2) progettazione e la realizzazione di impianti idrici, di fognatura, di depurazione e del gas 3) realizzazione e gestione di opere e impianti per il teleriscaldamento o la produzione combinata di calore ed energia elettrica 4) prestazione di servizi in materia di risparmio energetico e relativi controlli 5) installazione, la gestione, la manutenzione e il rinnovo di centrali termiche, impianti e reti tecnologiche di qualsiasi tipo 6) progettazione, attuazione e la successiva gestione di opere di urbanizzazione, reti e impianti tecnologici di qualsiasi tipo 7) gestione dei fanghi di depurazione ivi compreso il loro trattamento, recupero, riutilizzo anche a fini economici 8) raccolta, anche mediante differenziazione, recupero, trasporto, gestione delle piazzole di raccolta e smaltimento di tutti i generi di rifiuti anche mediante la gestione degli impianti a tecnologia complessa 9) l'erogazione di servizi e prestazioni per la raccolta, lo stoccaggio provvisorio, il trattamento, l'innocuizzazione e lo smaltimento di rifiuti speciali, tossici e nocivi prodotti da terzi, nonché la realizzazione dei relativi impianti ed opere 10) l'erogazione di ogni servizio concernente l'igiene e la salubrità urbana, ivi compresi i trattamenti di disinfezione, disinfestazione, demoscazione, derattizzazione e antilarvali, i trattamenti antiparassitari del Verde, la pulizia dei mercati, lo smaltimento delle carni infette ed altre</p>

Anita s.r.l. Sede legale: Nembro (Bg) Via Lombardia n.27

Tipo di legame	Partecipata (AP_BIV.1b)
Quota di partecipazione	2,97 %
Attività e note	<p>1. La società agisce quale strumento organizzativo proprio degli Enti locali soci, direttamente o tramite società dagli stessi controllate, per l'esercizio delle attività di natura finanziaria, finalizzate all'assunzione e gestione di partecipazioni, anche di minoranza, in società od enti, costituiti e costituendi, pure di natura consortile, che abbiano ad oggetto l'erogazione di servizi pubblici locali o servizi d'interesse economico generale, ovvero la gestione e/o la proprietà di reti, impianti ed altre dotazioni patrimoniali, destinate alla produzione di servizi pubblici locali nell'ambito di competenza degli Enti locali soci.</p> <p>A titolo esemplificativo, e non esaustivo, tra le partecipazioni che la società potrà assumere figurano quelle in società che operino nel campo della distribuzione locale (ivi compreso il trasporto regionale) del gas naturale e di gas di qualsiasi altra specie, nonché della vendita di gas naturale, o di altra specie, come pure di energia elettrica.</p>

Gruppo Acopiave spa

Tipo di legame	Partecipata (AP_BIV.1b)
Quota di partecipazione	0,09 %
Attività e note	<p>Il gruppo Ascopiave spa è uno dei principali operatori nazionali nel settore della distribuzione di gas naturale effettuato tramite la società Edigas Esercizio Distribuzione Gas posseduta al 100%. La società opera con circa 1700 Km di rete gestita e oltre 130.000 punti di riconsegna distribuiti in 61 comuni del nord Italia.</p> <p>Grazie all'esperienza maturata, l'azienda ha raggiunto un elevato livello di competenze nella progettazione, costruzione e gestione delle reti e degli impianti di distribuzione. La costante attenzione al territorio in cui opera e la collaborazione con le pubbliche amministrazioni nel rispondere alle esigenze della comunità, valori fondamentali nella strategia aziendale, hanno permesso ad Edigas di raggiungere elevati livelli di qualità, sicurezza e continuità del servizio offerto.</p>

Hservizi s.p.a. Sede legale: Sotto il Monte Giovanni XXIII

Tipo di legame	Partecipata (AP_BIV.1b)
Quota di partecipazione	8,42 %
Attività e note	<p>a) la gestione del ciclo idrico integrato sul territorio, attraverso un congiunto e coordinato esercizio dei servizi pubblici di: a1) ricerca, captazione, trasporto, trattamento, accumulo, adduzione e distribuzione di acqua ad usi civili ed altri usi; a2) gestione dei servizi di raccolta, trasporto, trattamento e scarico delle acque reflue e di smaltimento dei fanghi residui;</p> <p>b) la gestione dei servizi di distribuzione del gas metano per usi civili e produttivi;</p> <p>c) la progettazione e la realizzazione di impianti idrici, di fognatura, di depurazione e del gas in proprio e per conto terzi; la fornitura di know-how riguardante le attività elencate nei precedenti punti;</p> <p>d) la realizzazione e la gestione di impianti a rete, di proprietà od in concessione, per la produzione e per la distribuzione di acqua surriscaldata/vapore (teleriscaldamento), ad uso di: riscaldamento, raffrescamento e di produzione di acqua calda igienico-sanitaria, nonché la relativa attività di vendita e commercializzazione, anche in forma disgiunta;</p> <p>e) gestione dei fanghi di depurazione ivi compreso il loro trattamento, recupero, riutilizzo anche a fini economici;</p> <p>f) raccolta, anche mediante differenziazione, recupero, trasporto, gestione delle piazzole di raccolta e smaltimento di tutti i generi di rifiuti anche mediante la gestione degli impianti a tecnologia complessa;</p>

Linea Servizi s.r.l. Sede legale: Sotto il Monte Giovanni XX

Tipo di legame	Partecipata (AP_BIV.1b)
Quota di partecipazione	9,81 %
Attività e note	<p>La Società ha per oggetto sociale lo svolgimento di tutte le attività connesse alla gestione di servizi di pubblica utilità, fra i quali si indicano:</p> <ul style="list-style-type: none"> - gestione del servizio distribuzione acqua e gas metano; - raccolta, recupero, trasporto e smaltimento di ogni genere di rifiuto, gestione di stazioni ecologiche, impianti di smaltimento anche a tecnologia complessa, gestione di servizi connessi all'igiene urbana ed alla tutela ecologica dell'ambiente nel suo insieme (acqua, terra ed aria); - servizi di nettezza urbana, di manutenzione e gestione del verde pubblico, di uso pubblico o privato; - gestione di impianti e di servizi di depurazione, di spurgo, di disinfestazione e derattizzazione; - manutenzione ordinaria e straordinaria del patrimonio pubblico: edifici pubblici, strade e piazze, reti tecnologiche, impianti, attrezzature, arredi e macchinari, impianti sportivi, sociali e culturali; - servizi di pulizia e igiene ambientale connessi agli edifici ed agli ambienti pubblici e/o di pubblica utilità; - erogazione di servizi di pulizie; - installazione, trasformazione, ampliamento e manutenzione degli impianti di trasporto e di utilizzazione azionati da fluido liquido, aeriforme, gassoso e di qualsiasi natura e specie; - gestione di mense pubbliche; - gestione di impianti ed attrezzature sportive pubblici e/o di pubblica utilità ivi compresa la custodia, la conduzione e la manutenzione ordinaria e straordinaria;

G.Eco s.r.l. Sede legale: Treviglio (BG) in Viale Cesare Bat

Tipo di legame	Partecipata (AP_BIV.1b)
Quota di partecipazione	1,42 %
Attività e note	<p>4.1 La società ha per oggetto la gestione di servizi pubblici locali da rendere prevalentemente a favore dei soggetti pubblici che hanno proceduto alla costituzione della società stessa. La società gestisce in particolare le seguenti attività: la raccolta (anche mediante differenziazione), il recupero, il trasporto (anche per conto terzi), la gestione delle piazzole di raccolta e lo smaltimento di tutti i generi di rifiuti anche con la gestione degli impianti a tecnologia complessa, nonché tutte le attività inerenti l'igiene urbana e la salvaguardia ecologica dell'ambiente.</p> <p>4.2 La Società può svolgere attività complementari alle attività sopra indicate, nel rispetto delle normative di settore, ed in generale dalle norme in materia di produzione ed erogazione dei servizi pubblici locali. In ogni caso, non è ammesso il compimento di qualsivoglia operazione che possa in qualche modo sottrarre risorse ai fini della migliore gestione possibile dei servizi pubblici locali oggetto di affidamento.</p> <p>4.3 La Società, pertanto, per il conseguimento dell'oggetto sociale, può svolgere attività di studio, progettazione, coordinamento, direzione, costruzione ed esecuzione di opere riguardanti i rifiuti in genere, nonché attività di prestazione di servizi tecnici, logistici, commerciali e connessi e ogni altra attività strumentale, connessa o conseguente ai servizi di utilità generale, siano essi pubblici o in libero mercato, inclusi i servizi pubblici locali di rilevanza industriale.</p>

Azienda Isola

Tipo di legame	Partecipata (AP_BIV.1b)
Quota di partecipazione	5,22 %
Attività e note	Gestione dei servizi sociali socio educativi assistenziali e socio sanitari, gestione servizi alla persona. Azienda Isola Bergamasca riconosce la centralità della persona offrendo servizi di cura e di assistenza per adulti, anziani e minori, valorizza l'utilità sociale del lavoro, sostiene progetti finalizzati a perseguire l'interesse generale della comunità, la promozione umana e l'integrazione sociale dei cittadini.

Parco Adda Nord

Tipo di legame	Partecipata (AP_BIV.1b)
Quota di partecipazione	1,90 %
Attività e note	L'Ente Parco ha lo scopo di gestire il Parco regionale Adda Nord, classificato parco fluviale e di cintura metropolitana. 1. L'Ente Parco, nell'ambito degli scopi previsti dalla legge istitutiva, assolve alle seguenti funzioni: a) adotta la proposta del Piano Territoriale ed il Regolamento del Parco regionale; approva i piani attuativi di settore; b) approva il piano pluriennale economico e sociale per la promozione delle attività compatibili; c) esprime parere, nei casi previsti dalla legge, agli Organi della Regione e degli Enti Locali su provvedimenti e progetti che riguardano il territorio del Parco; d) promuove l'acquisizione, anche mediante espropriazione per pubblica utilità, delle aree individuate nel Piano Territoriale come necessarie al conseguimento delle finalità del Parco; e) promuove lo studio e la conoscenza dell'ambiente e indica gli interventi per la sua migliore tutela; f) sviluppa iniziative di educazione ambientale, fruizione sociale e turistico-ricreative; g) attua gli interventi necessari per la tutela e la conservazione delle specie animali e vegetali, dei boschi per la difesa degli equilibri ecologici ed idrogeologici e per il recupero degli impianti idraulici anche in funzione del ripristino della navigabilità; h) tutela e valorizza le bellezze paesaggistiche, nonché le presenze storiche, architettoniche ed artistiche allo scopo di promuovere il contesto socio-culturale. i) gestisce il parco naturale

Ingegnerie Toscane srl

Tipo di legame	Partecipata (AP_BIV.1b)
Quota di partecipazione	0,01 %
Attività e note	Prestazioni di servizi di ingegneria, programmazione, progettazione, assistenza al finanziamento, direzione lavori, supervisione contratti, collaudi. Attività produttive di beni e servizi.

Acqualis spa

Tipo di legame	Partecipata (AP_BIV.1b)
Quota di partecipazione	0,79 %
Attività e note	Attività di gestione delle reti ed infrastrutture di proprietà al fine del servizio idrico integrato

SABB Servizi Ambientali Bassa Bergamasca spa

Tipo di legame	Partecipata (AP_BIV.1b)
Quota di partecipazione	0,88 %
Attività e note	Esercizio pubblici servizi e connesse attività in materia ambientale per conto degli enti locali soci.

Commento

Il Comune di Calusco d'Adda partecipa direttamente al capitale delle seguenti società:

1. Unica Servizi s.p.a.. con una quota dell' 11,91%
2. Uniacque s.p.a. con una quota dello 0,79%
3. Anita s.r.l. con una quota del 2,97%

Partecipa indirettamente al capitale delle seguenti società:

- 1° livello – Hservizi s.p.a.
- 1° livello – Linea Servizi s.r.l.
- 1° livello – Ascopiave spa
- 1° livello - Anita s.r.l.
- 1° livello - Ingegnerie Toscane srl
- 1° livello - Acqualis spa
- 2° livello - G.Eco s.r.l.
- 2° livello - SABB spa

partecipa all'Azienda Isola con una quota del 5,22%

e al Parco Adda Nord con una quota del 1,90%

OPERE PUBBLICHE IN CORSO DI REALIZZAZIONE

Le opere pubbliche in corso di realizzazione

L'investimento, a differenza della spesa corrente che trova compimento in tempi rapidi, richiede modalità di realizzazione ben più lunghe. Vincoli del patto di stabilità, difficoltà di progettazione, aggiudicazione degli appalti con procedure complesse, tempi di espletamento dei lavori non brevi, unitamente al non facile reperimento del finanziamento iniziale (progetto), fanno sì che i tempi di realizzazione di un investimento abbraccino di solito più esercizi. Questa situazione, a maggior ragione, si verifica quando il progetto di partenza ha bisogno di essere poi rivisto in seguito al verificarsi di circostanze non previste, con la conseguenza che il quadro economico dell'opera sarà soggetto a perizia di variante. Il prospetto riporta l'elenco delle principali opere in corso di realizzazione.



Opere pubbliche non ancora ultimate e finanziate negli anni precedenti

Denominazione (Opera pubblica)	Esercizio (Impegno)	Valore (Totale intervento)	Realizzato (Stato avanzamento)
Lavori di riqualificazione del marciapiede, del parcheggio e della sede viaria di via Piave	2020	185.000,00	0,00
Lavori di riqualificazione della pista ciclabile di via Cavalieri di V. Veneto	2020	35.000,00	0,00

TARIFE E POLITICA TARIFFARIA

Servizi erogati e costo per il cittadino

Il sistema tariffario, diversamente dal tributario, è rimasto generalmente stabile nel tempo, garantendo così sia all'ente che al cittadino un quadro di riferimento duraturo, coerente e di facile comprensione. La disciplina di queste entrate è semplice ed attribuisce alla P.A. la possibilità o l'obbligo di richiedere al beneficiario il pagamento di una controprestazione. Le regole variano a seconda che si tratti di un servizio istituzionale piuttosto che a domanda individuale. L'ente disciplina con proprio regolamento la materia attribuendo a ciascun tipo di servizio una diversa articolazione della tariffa unita, dove ritenuto meritevole di intervento sociale, ad un sistema di abbattimento selettivo del costo per il cittadino. Il prospetto riporta i dati salienti delle principali tariffe in vigore.



Categorie di servizi pubblici a domanda individuale

Alberghi, case di riposo e di ricovero
 Alberghi diurni e bagni pubblici
 Asili nido
 Convitti, campeggi, case di vacanze, ostelli
 Colonie e soggiorni stagionali, stabilimenti termali
 Corsi extra scolastici non previsti espressamente da legge
 Giardini zoologici e botanici
 Impianti sportivi, piscine, campi da tennis, di pattinaggio o simili
 Mattatoi pubblici
 Mense, comprese quelle ad uso scolastico
 Mercati e fiere attrezzati
 Parcheggi custoditi e parchimetri
 Pesa pubblica
 Servizi turistici, stabilimenti balneari, approdi turistici e simili
 Spurgo pozzi neri
 Teatri, musei, pinacoteche, gallerie, mostre e spettacoli
 Trasporto carni macellate
 Servizi funebri, pompe funebri e illuminazioni votive
 Uso locali non istituzionali, auditorium, palazzi congressi o simili

Principali servizi offerti dall'ente al cittadino

Proventi servizi cimiteriali
 Proventi refezioni scolastiche
 Proventi di servizi sociali
 Proventi sale civiche
 Proventi mercato settimanale

Principali servizi offerti al cittadino

Servizio	Stima gettito 2021		Stima gettito 2022-23	
	Prev. 2021	Peso %	Prev. 2022	Prev. 2023
1 Proventi servizi cimiteriali	23.000,00	16,1 %	23.000,00	23.000,00
2 Proventi refezioni scolastiche	75.000,00	52,7 %	75.000,00	75.000,00
3 Proventi di servizi sociali	24.000,00	16,8 %	24.000,00	24.000,00
4 Proventi sale civiche	1.000,00	0,7 %	1.000,00	1.000,00
5 Proventi mercato settimanale	19.520,00	13,7 %	19.520,00	19.520,00
Totale	142.520,00	100,0 %	142.520,00	142.520,00

Denominazione	Proventi servizi cimiteriali
Indirizzi	Si confermano le tariffe a seguito deliberazione di Giunta comunale n. 129 del 24.10.2018.
Gettito stimato	2021: € 23.000,00 2022: € 23.000,00 2023: € 23.000,00

Denominazione	Proventi refezioni scolastiche
Indirizzi	Si conferma il sistema tariffario approvato con delibera di Giunta comunale n. 103 del 29.8.2018 , in seguito al nuovo bando di gara e relativa aggiudicazione.
Gettito stimato	2021: € 75.000,00 2022: € 75.000,00 2023: € 75.000,00

Denominazione	Proventi di servizi sociali
Indirizzi	Conferma delle tariffe approvate con delibera di Giunta Comunale n. 149 del 03.12.2018 adeguate in considerazione dell'aumento del costo del servizio.
Gettito stimato	2021: € 24.000,00 2022: € 24.000,00 2023: € 24.000,00
Denominazione	Proventi sale civiche
Indirizzi	Conferma tariffe in essere
Gettito stimato	2021: € 1.000,00 2022: € 1.000,00 2023: € 1.000,00
Denominazione	Proventi mercato settimanale
Indirizzi	Conferma tariffe in essere
Gettito stimato	2021: € 19.520,00 2022: € 19.520,00 2023: € 19.520,00

TRIBUTI E POLITICA TRIBUTARIA

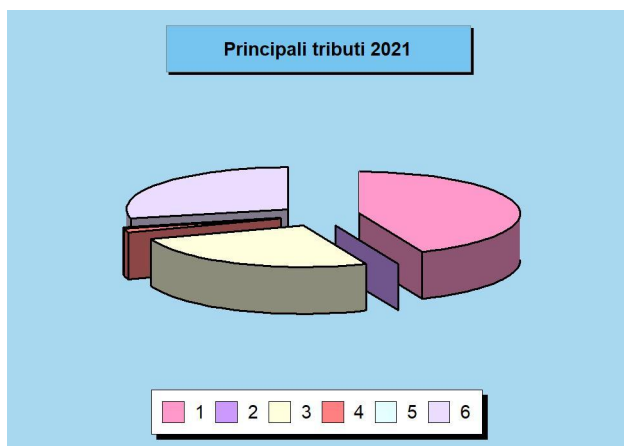
Un sistema molto instabile

Il sistema di finanziamento del bilancio risente molto sia dell'intervento legislativo in materia di trasferimenti dello stato a favore degli enti locali che, in misura sempre più grande, del carico tributario applicato sui beni immobili presenti nel territorio. Il federalismo fiscale riduce, infatti, il trasferimento di risorse centrali ed accentua la presenza di una politica tributaria decentrata. Il non indifferente impatto sociale e politico del regime di tassazione della proprietà immobiliare ha fatto sì che il quadro normativo di riferimento abbia subito nel corso degli anni profonde revisioni. La modifica più recente a questo sistema si è avuta con l'unificazione della IMU (imposta municipale unica o, più propriamente, imposta municipale propria) e della TASI (tributo per i servizi indivisibili).



La composizione articolata dell'IMU

L'unificazione IMU-Tasi, e cioè l'assorbimento della Tasi nella IMU, introduce una semplificazione rilevante per i contribuenti e per gli uffici comunali; viene infatti rimossa la precedente duplicazione di prelievi operati sia sulla stessa base imponibile che sulla medesima platea di cittadini contribuenti. Il prelievo patrimoniale unificato, risultato di questo accorpamento, ripropone, ma solo con lievi modifiche, l'originaria disciplina IMU. Continua invece ad essere del tutto autonomo il prelievo della Tari (tassa sui rifiuti) che non subisce sostanziali cambiamenti. Il presupposto d'imposta della nuova IMU resta il possesso di immobili, fermo però restando che il possesso della abitazione principale, salvo che non si tratti di immobile di lusso, non costituisce presupposto d'imposta.



Principali tributi gestiti

Tributo	Stima gettito 2021		Stima gettito 2022-23	
	Prev. 2021	Peso %	Prev. 2022	Prev. 2023
1 IMU	1.280.000,00	43,6 %	1.280.000,00	1.280.000,00
2 TASI	100,00	0,0 %	100,00	100,00
3 Addizionale comunale IRPEF	764.600,00	26,0 %	764.600,00	764.600,00
4 Imposta comunale sulla pubblicità	46.000,00	1,6 %	46.000,00	46.000,00
5 Diritto sulle pubbliche affissioni	5.500,00	0,2 %	5.500,00	5.500,00
6 Tassa rifiuti TARI	841.000,00	28,6 %	841.000,00	841.000,00
Totale	2.937.200,00	100,0 %	2.937.200,00	2.937.200,00

Denominazione	IMU
Indirizzi	Vengono allo stato attuale confermate al fine di contenere il livello della pressione tributaria, le aliquote in vigore nel 2020 nella misura dello 0,4% per l'abitazione principale soggetta e dello 0,9 % per gli altri immobili ivi compresi i fabbricati D. E' stata inoltre confermata la riduzione del 50% della base imponibile per le abitazioni concesse in uso gratuito a parenti entro il primo grado.
Gettito stimato	2021: € 1.280.000,00 2022: € 1.280.000,00 2023: € 1.280.000,00

Denominazione	TASI
Indirizzi	La legge di stabilità per il 2016 ha disposto l'abolizione della Tasi sulla prima casa ad eccezione delle categorie catastali A1 A8 e A9 che si conferma per il 2020
Gettito stimato	2021: € 100,00 2022: € 100,00 2023: € 100,00

Denominazione Indirizzi	Addizionale comunale IRPEF Si tratta di un'addizionale a favore del comune, con disciplina e normativa nazionale. La previsione è stata ricavata in applicazione dei principi contabili di cui al D.Lgs 118/2011. La misura del prelievo è fissata allo 0.7 punti percentuale e confermata.
Gettito stimato	2021: € 764.600,00 2022: € 764.600,00 2023: € 764.600,00
Denominazione Indirizzi	Imposta comunale sulla pubblicità Vengono confermate le tariffe in vigore deliberate per il 2020 ai sensi del comma 919 della Legge di Bilancio n. 145/2018. Le stime sono state allineate alle riscossioni ed all'attività di accertamento in corso. Si conferma il gettito relativo all' Imposta mentre è in diminuzione il Diritto sulle Pubbliche Affissioni.
Gettito stimato	2021: € 46.000,00 2022: € 46.000,00 2023: € 46.000,00
Denominazione Indirizzi	Diritto sulle pubbliche affissioni Vengono adeguate le tariffe in analogia all'imposta sulla pubblicità. La stima è stata allineata alle riscossioni dell'esercizio precedente.
Gettito stimato	2021: € 5.500,00 2022: € 5.500,00 2023: € 5.500,00
Denominazione Indirizzi	Tassa rifiuti TARI Il metodo di determinazione delle tariffe è quello previsto dal DPR 158/2009. Le tariffe coprono integralmente il costo del servizio. Si confermano le aliquote in vigore in attesa dell'adozione del Piano economico finanziario per il 2021.
Gettito stimato	2021: € 841.000,00 2022: € 841.000,00 2023: € 841.000,00

SPESA CORRENTE PER MISSIONE

Spesa corrente per missione

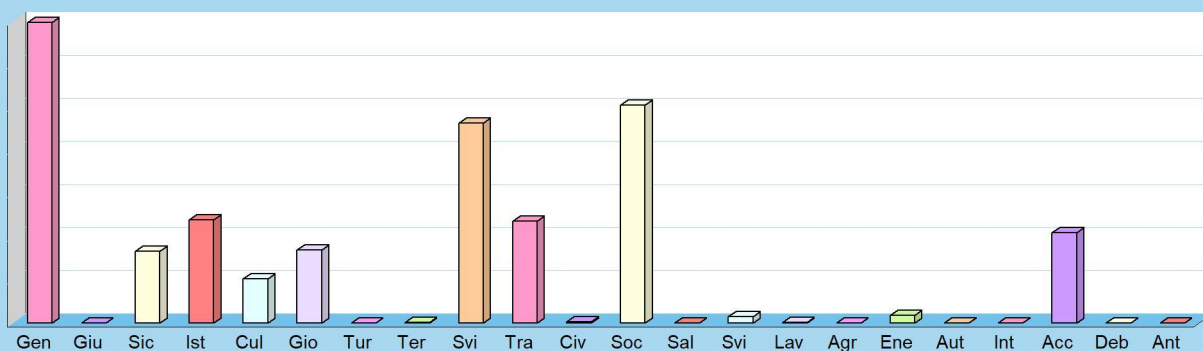
Le missioni, per definizione ufficiale, rappresentano le funzioni principali e gli obiettivi strategici perseguiti dalla singola amministrazione. Queste attività sono intraprese utilizzando risorse finanziarie, umane e strumentali ad esse destinate. L'importo della singola missione stanziato per fronteggiare il fabbisogno richiesto dal normale funzionamento dell'intera macchina operativa dell'ente è identificato come "spesa corrente". Si tratta di mezzi che saranno impegnati per coprire i costi dei redditi di lavoro dipendente e relativi oneri riflessi (onere del personale), imposte e tasse, acquisto di beni di consumo e prestazioni di servizi, utilizzo dei beni di terzi, interessi passivi, trasferimenti correnti, ammortamenti ed oneri straordinari o residuali della gestione di parte corrente.



Spesa corrente per Missione

Missione	Sigla	Programmazione 2021		Programmazione 2022-23	
		Prev. 2021	Peso	Prev. 2022	Prev. 2023
01 Servizi generali e istituzionali	Gen	1.393.922,00	24,8 %	1.395.097,00	1.392.212,00
02 Giustizia	Giu	0,00	0,0 %	0,00	0,00
03 Ordine pubblico e sicurezza	Sic	333.424,20	5,9 %	334.999,20	335.032,20
04 Istruzione e diritto allo studio	Ist	478.271,00	8,5 %	443.622,00	442.119,00
05 Valorizzazione beni e attiv. culturali	Cul	204.892,80	3,6 %	200.452,80	200.380,80
06 Politica giovanile, sport e tempo libero	Gio	339.400,00	6,0 %	339.400,00	339.400,00
07 Turismo	Tur	0,00	0,0 %	0,00	0,00
08 Assetto territorio, edilizia abitativa	Ter	2.770,00	0,0 %	2.770,00	2.770,00
09 Sviluppo sostenibile e tutela ambiente	Svi	928.439,00	16,4 %	930.078,00	929.932,00
10 Trasporti e diritto alla mobilità	Tra	471.732,00	8,3 %	484.184,00	483.244,00
11 Soccorso civile	Civ	4.000,00	0,1 %	4.000,00	4.000,00
12 Politica sociale e famiglia	Soc	1.011.409,00	17,9 %	1.000.664,00	999.553,00
13 Tutela della salute	Sal	0,00	0,0 %	0,00	0,00
14 Sviluppo economico e competitività	Svi	28.220,00	0,5 %	28.220,00	28.220,00
15 Lavoro e formazione professionale	Lav	1.500,00	0,0 %	1.500,00	1.500,00
16 Agricoltura e pesca	Agr	0,00	0,0 %	0,00	0,00
17 Energia e fonti energetiche	Ene	35.128,00	0,6 %	35.128,00	35.128,00
18 Relazioni con autonomie locali	Aut	0,00	0,0 %	0,00	0,00
19 Relazioni internazionali	Int	0,00	0,0 %	0,00	0,00
20 Fondi e accantonamenti	Acc	418.510,00	7,4 %	419.910,00	420.010,00
50 Debito pubblico	Deb	0,00	0,0 %	0,00	0,00
60 Anticipazioni finanziarie	Ant	0,00	0,0 %	0,00	0,00
Totale		5.651.618,00	100,0 %	5.620.025,00	5.613.501,00

Spesa corrente 2021



NECESSITÀ FINANZIARIE PER MISSIONI E PROGRAMMI

Le risorse destinate a missioni e programmi

Il finanziamento delle decisioni di spesa è il presupposto su cui poggia la successiva distribuzione delle risorse. Si può dare seguito ad un intervento che comporta un esborso solo in presenza della contropartita finanziaria. Questo significa che l'ente è autorizzato ad operare con specifici interventi di spesa solo se l'attività ha ottenuto la richiesta copertura. Fermo restando il principio del pareggio, la decisione di impiegare le risorse nei diversi programmi in cui si articola la missione nasce da valutazioni di carattere politico o da esigenze di tipo tecnico. Ciascuna missione può richiedere interventi di parte corrente, rimborso prestiti o in c/capitale. Una missione può essere finanziata da risorse appartenenti allo stesso ambito (missione che si autofinanzia con risorse proprie) oppure, avendo un fabbisogno superiore alla propria disponibilità, deve essere finanziata dall'eccedenza di risorse reperite da altre missioni (la missione in avanzo finanzia quella in deficit).



Riepilogo Missioni 2021-23 per titoli

Denominazione	Titolo 1	Titolo 2	Titolo 3	Titolo 4	Titolo 5
01 Servizi generali e istituzionali	4.181.231,00	2.346.500,00	2.639.000,00	0,00	0,00
02 Giustizia	0,00	0,00	0,00	0,00	0,00
03 Ordine pubblico e sicurezza	1.003.455,60	90.000,00	0,00	0,00	0,00
04 Istruzione e diritto allo studio	1.364.012,00	1.661.443,00	0,00	0,00	0,00
05 Valorizzazione beni e attiv. culturali	605.726,40	35.000,00	0,00	0,00	0,00
06 Politica giovanile, sport e tempo libero	1.018.200,00	521.000,00	0,00	0,00	0,00
07 Turismo	0,00	0,00	0,00	0,00	0,00
08 Assetto territorio, edilizia abitativa	8.310,00	0,00	0,00	0,00	0,00
09 Sviluppo sostenibile e tutela ambiente	2.788.449,00	265.000,00	0,00	0,00	0,00
10 Trasporti e diritto alla mobilità	1.439.160,00	6.356.000,00	0,00	0,00	0,00
11 Soccorso civile	12.000,00	0,00	0,00	0,00	0,00
12 Politica sociale e famiglia	3.011.626,00	139.000,00	0,00	0,00	0,00
13 Tutela della salute	0,00	0,00	0,00	0,00	0,00
14 Sviluppo economico e competitività	84.660,00	0,00	0,00	0,00	0,00
15 Lavoro e formazione professionale	4.500,00	0,00	0,00	0,00	0,00
16 Agricoltura e pesca	0,00	0,00	0,00	0,00	0,00
17 Energia e fonti energetiche	105.384,00	0,00	0,00	0,00	0,00
18 Relazioni con autonomie locali	0,00	0,00	0,00	0,00	0,00
19 Relazioni internazionali	0,00	0,00	0,00	0,00	0,00
20 Fondi e accantonamenti	1.258.430,00	46.500,00	0,00	0,00	0,00
50 Debito pubblico	0,00	0,00	0,00	965.138,00	0,00
60 Anticipazioni finanziarie	0,00	0,00	0,00	0,00	300.000,00
Totale	16.885.144,00	11.460.443,00	2.639.000,00	965.138,00	300.000,00

Riepilogo Missioni 2021-23 per destinazione

Denominazione	Funzionamento	Investimento	Totale
01 Servizi generali e istituzionali	4.181.231,00	4.985.500,00	9.166.731,00
02 Giustizia	0,00	0,00	0,00
03 Ordine pubblico e sicurezza	1.003.455,60	90.000,00	1.093.455,60
04 Istruzione e diritto allo studio	1.364.012,00	1.661.443,00	3.025.455,00
05 Valorizzazione beni e attiv. culturali	605.726,40	35.000,00	640.726,40
06 Politica giovanile, sport e tempo libero	1.018.200,00	521.000,00	1.539.200,00
07 Turismo	0,00	0,00	0,00
08 Assetto territorio, edilizia abitativa	8.310,00	0,00	8.310,00
09 Sviluppo sostenibile e tutela ambiente	2.788.449,00	265.000,00	3.053.449,00
10 Trasporti e diritto alla mobilità	1.439.160,00	6.356.000,00	7.795.160,00
11 Soccorso civile	12.000,00	0,00	12.000,00
12 Politica sociale e famiglia	3.011.626,00	139.000,00	3.150.626,00
13 Tutela della salute	0,00	0,00	0,00
14 Sviluppo economico e competitività	84.660,00	0,00	84.660,00
15 Lavoro e formazione professionale	4.500,00	0,00	4.500,00
16 Agricoltura e pesca	0,00	0,00	0,00
17 Energia e fonti energetiche	105.384,00	0,00	105.384,00
18 Relazioni con autonomie locali	0,00	0,00	0,00
19 Relazioni internazionali	0,00	0,00	0,00
20 Fondi e accantonamenti	1.258.430,00	46.500,00	1.304.930,00
50 Debito pubblico	965.138,00	0,00	965.138,00
60 Anticipazioni finanziarie	300.000,00	0,00	300.000,00
Totale	18.150.282,00	14.099.443,00	32.249.725,00

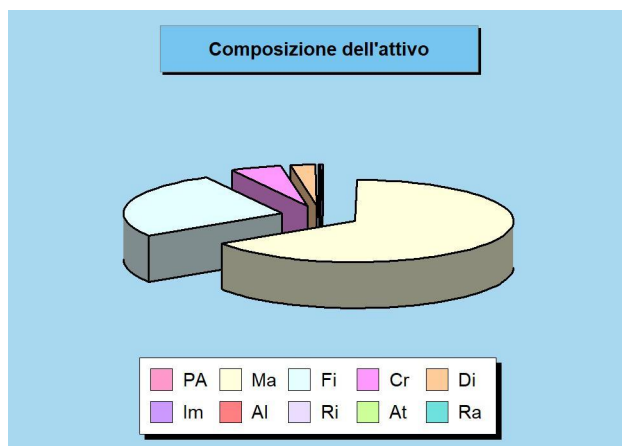
PATRIMONIO E GESTIONE DEI BENI PATRIMONIALI

Il conto del patrimonio mostra il valore delle attività e delle passività che costituiscono, per l'appunto, la situazione patrimoniale di fine esercizio dell'ente. Questo quadro riepilogativo della ricchezza comunale non è estraneo al contesto in cui si sviluppa il processo di programmazione. Il maggiore o minore margine di flessibilità in cui si innestano le scelte dell'Amministrazione, infatti, sono influenzate anche dalla condizione patrimoniale. La presenza, nei conti dell'ultimo rendiconto, di una situazione creditoria non soddisfacente originata anche da un ammontare preoccupante di immobilizzazioni finanziarie (crediti in sofferenza), o il persistere di un volume particolarmente elevato di debiti verso il sistema creditizio o privato (mutui passivi e debiti di finanziamento) può infatti limitare il margine di discrezione che l'Amministrazione possiede quando si appresta a pianificare il proprio ambito di intervento. Una situazione di segno opposto, invece, pone l'ente in condizione di espandere la capacità di indebitamento senza generare preoccupanti ripercussioni sulla solidità della situazione patrimoniale. I prospetti successivi riportano i principali aggregati che compongono il conto del patrimonio, suddivisi in attivo e passivo.



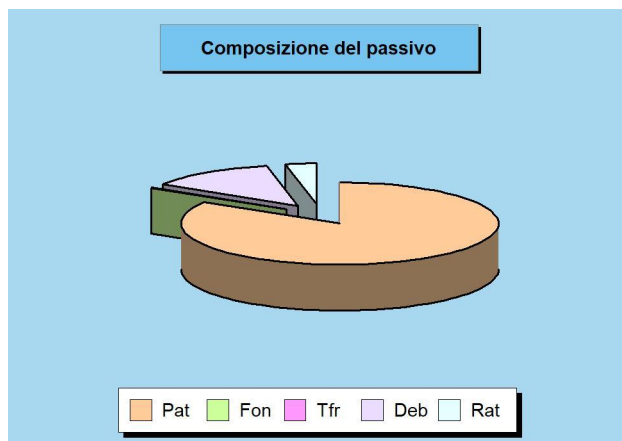
Attivo patrimoniale 2019

Denominazione	Importo
Crediti verso P.A. fondo di dotazione	0,00
Immobilizzazioni immateriali	65.345,46
Immobilizzazioni materiali	20.892.258,36
Immobilizzazioni finanziarie	8.342.456,21
Rimanenze	0,00
Crediti	1.657.722,43
Attività finanziarie non immobilizzate	0,00
Disponibilità liquide	804.251,41
Ratei e risconti attivi	50.052,45
Totale	31.812.086,32



Passivo patrimoniale 2019

Denominazione	Importo
Patrimonio netto	26.629.013,70
Fondo per rischi ed oneri	39.065,43
Trattamento di fine rapporto	6.240,00
Debiti	4.140.426,11
Ratei e risconti passivi	997.341,08
Totale	31.812.086,32



DISPONIBILITÀ DI RISORSE STRAORDINARIE

Trasferimenti e contributi correnti

L'ente eroga talune prestazioni che sono, per loro stessa natura, di stretta competenza pubblica. Altre attività sono invece svolte in ambito locale solo perché la regione, con una norma specifica, ha delegato l'organo periferico a farvi fronte. Nel primo caso è lo Stato che contribuisce in tutto o in parte a finanziare la relativa spesa mentre nel secondo è la regione che vi fa fronte con proprie risorse. I trasferimenti correnti dello Stato e della regione, insieme a quelli eventualmente erogati da altri enti, sono i principali mezzi finanziari che affluiscono nel bilancio sotto forma di trasferimenti in conto gestione. In tale ambito, l'attività dell'amministrazione si sviluppa percorrendo ogni strada che possa portare al reperimento di queste forme di finanziamento che sono gratuite, e spesso accompagnate, da un vincolo di destinazione. Si tratta di mezzi che accrescono la capacità di spesa senza richiedere un incremento della pressione tributaria sul cittadino.



Trasferimenti e contributi in C/capitale

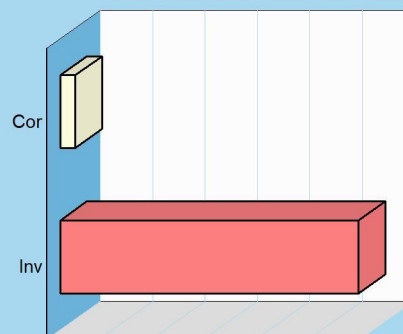
I trasferimenti in C/capitale sono mezzi gratuiti concessi in prevalenza dallo Stato, regione o provincia. Queste entrate possono finanziare la costruzione di nuove opere o la manutenzione straordinaria del patrimonio. Mentre nel versante corrente il finanziamento della spesa con mezzi propri è la regola e il contributo in C/gestione l'eccezione, negli investimenti la situazione si ribalta e il ricorso ai mezzi di terzi, anche per l'entità della spesa di ogni OO.PP. diventa cruciale. D'altra parte, il ricorso al debito, con l'ammortamento del mutuo, produce effetti negativi sul bilancio per cui è preciso compito di ogni amministrazione adoperarsi affinché gli enti a ciò preposti diano la propria disponibilità a finanziare il maggior numero possibile degli interventi previsti.



Disponibilità di mezzi straordinari esercizio 2021

Composizione	Correnti	Investimento
Trasferimenti da amministrazioni pubbliche	288.744,00	
Trasferimenti da famiglie	0,00	
Trasferimenti da imprese	0,00	
Trasferimenti da istituzioni sociali private	0,00	
Trasferimenti dall'Unione europea e altri	0,00	
Contributi agli investimenti		5.696.443,00
Trasferimenti in conto capitale		0,00
Totale	288.744,00	5.696.443,00

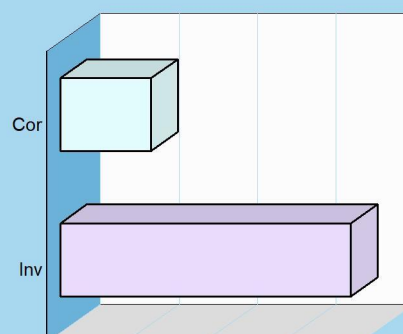
Contributi e trasferimenti 2021



Disponibilità di mezzi straordinari esercizio 2022-23

Composizione	Correnti	Investimento
Trasferimenti da amministrazioni pubbliche	577.488,00	
Trasferimenti da famiglie	0,00	
Trasferimenti da imprese	0,00	
Trasferimenti da istituzioni sociali private	0,00	
Trasferimenti dall'Unione europea e altri	0,00	
Contributi agli investimenti		1.850.000,00
Trasferimenti in conto capitale		0,00
Totale	577.488,00	1.850.000,00

Contributi e trasferimenti 2022-23



SOSTENIBILITÀ DELL'INDEBITAMENTO NEL TEMPO

Il ricorso al credito e vincoli di bilancio

Le risorse proprie del comune e quelle ottenute gratuitamente da terzi (contributi in C/capitale) possono non essere sufficienti a coprire il fabbisogno per investimenti. In tale circostanza il ricorso al prestito può essere un'alternativa utile ma sicuramente onerosa. La contrazione dei mutui comporta, a partire dall'inizio dell'ammortamento e fino alla sua estinzione, il pagamento delle quote annuali per interesse e il rimborso progressivo del capitale. Questi importi costituiscono, a tutti gli effetti, spese del bilancio corrente la cui entità va finanziata con riduzione di pari risorse ordinarie. L'equilibrio del bilancio corrente si fonda, infatti, sull'accostamento tra le entrate di parte corrente (tributi, trasferimenti correnti, extratributarie) con le uscite della stessa natura (spese correnti e rimborso mutui). La politica di ricorso al credito va quindi ponderata in tutti i suoi aspetti, e questo anche in presenza di una disponibilità residua sul limite massimo degli interessi passivi pagabili dall'ente.



Esposizione massima per interessi passivi

	2021	2022	2023
Tit.1 - Tributarie	3.888.903,58	3.888.903,58	3.888.903,58
Tit.2 - Trasferimenti correnti	308.486,10	308.486,10	308.486,10
Tit.3 - Extratributarie	1.535.968,68	1.535.968,68	1.535.968,68
Somma	5.733.358,36	5.733.358,36	5.733.358,36
Percentuale massima di impegnabilità delle entrate	10,00 %	10,00 %	10,00 %
Limite teorico interessi (+)	573.335,84	573.335,84	573.335,84

Esposizione effettiva per interessi passivi

	2021	2022	2023
Interessi su mutui	72.665,00	89.262,00	85.205,00
Interessi su prestiti obbligazionari	0,00	0,00	0,00
Interessi per debiti garantiti da fideiussione prestata dall'ente	0,00	0,00	0,00
Interessi passivi	72.665,00	89.262,00	85.205,00
Contributi in C/interessi su mutui	0,00	0,00	0,00
Esposizione effettiva (interessi passivi al netto contributi) (-)	72.665,00	89.262,00	85.205,00


Verifica prescrizione di legge

	2021	2022	2023
Limite teorico interessi	573.335,84	573.335,84	573.335,84
Esposizione effettiva	72.665,00	89.262,00	85.205,00
Disponibilità residua per ulteriori interessi passivi	500.670,84	484.073,84	488.130,84

EQUILIBRI DI COMPETENZA E CASSA NEL TRIENNIO

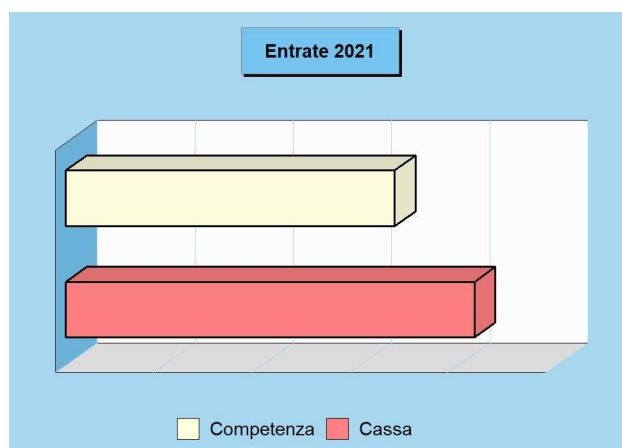
Programmazione ed equilibri di bilancio

Secondo l'attuale disciplina di bilancio, la giunta approva entro il 15 novembre di ogni anno lo schema di approvazione del bilancio finanziario relativo al triennio successivo, da sottoporre all'approvazione del consiglio. Nel caso in cui sopraggiungano variazioni del quadro normativo di riferimento, la giunta aggiorna sia lo schema di bilancio in corso di approvazione che il documento unico di programmazione (DUP). Entro il successivo 31 dicembre il consiglio approva il bilancio che comprende le previsioni di competenza e cassa del primo esercizio e le previsioni di sola competenza degli esercizi successivi. Le previsioni delle entrate e uscite di competenza del triennio e quelle di cassa del solo primo anno devono essere in perfetto equilibrio.



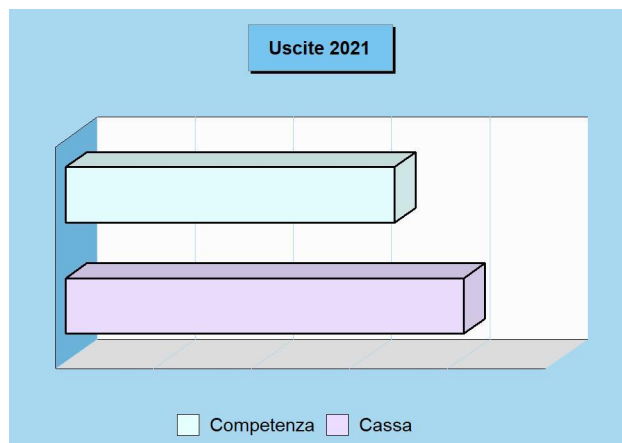
Entrate 2021

Denominazione	Competenza	Cassa
Tributi	3.854.840,00	4.420.259,07
Trasferimenti	288.744,00	290.208,00
Extratributarie	1.575.990,00	1.766.203,24
Entrate C/capitale	6.331.443,00	8.103.699,79
Rid. att. finanziarie	1.756.000,00	1.979.670,16
Accensione prestiti	1.821.000,00	1.821.000,00
Anticipazioni	100.000,00	100.000,00
Entrate C/terzi	900.000,00	905.671,54
Fondo pluriennale	129.280,00	-
Avanzo applicato	0,00	-
Fondo cassa iniziale	-	1.440.713,52
Totale	16.757.297,00	20.827.425,32



Uscite 2021

Denominazione	Competenza	Cassa
Spese correnti	5.651.618,00	6.700.248,50
Spese C/capitale	8.037.443,00	10.414.826,51
Incr. att. finanziarie	1.756.000,00	1.756.000,00
Rimborso prestiti	312.236,00	312.236,00
Chiusura anticipaz.	100.000,00	100.000,00
Spese C/terzi	900.000,00	996.600,56
Disavanzo applicato	0,00	-
Totale	16.757.297,00	20.279.911,57



Entrate biennio 2022-23

Denominazione	2022	2023
Tributi	3.854.840,00	3.854.840,00
Trasferimenti	288.744,00	288.744,00
Extratributarie	1.575.990,00	1.575.990,00
Entrate C/capitale	2.270.000,00	550.000,00
Rid. att. finanziarie	200.000,00	683.000,00
Accensione prestiti	200.000,00	683.000,00
Anticipazioni	100.000,00	100.000,00
Entrate C/terzi	900.000,00	900.000,00
Fondo pluriennale	83.640,00	83.640,00
Avanzo applicato	0,00	0,00
Totale	9.473.214,00	8.719.214,00

Uscite biennio 2022-23

Denominazione	2022	2023
Spese correnti	5.620.025,00	5.613.501,00
Spese C/capitale	2.330.000,00	1.093.000,00
Incr. att. finanziarie	200.000,00	683.000,00
Rimborso prestiti	323.189,00	329.713,00
Chiusura anticipaz.	100.000,00	100.000,00
Spese C/terzi	900.000,00	900.000,00
Disavanzo applicato	0,00	0,00
Totale	9.473.214,00	8.719.214,00

PROGRAMMAZIONE ED EQUILIBRI FINANZIARI

Il consiglio comunale, con l'approvazione politica di questo importante documento di programmazione, identifica gli obiettivi generali e destina le conseguenti risorse di bilancio. Il tutto, rispettando nell'intervallo di tempo richiesto dalla programmazione il pareggio tra risorse destinate (entrate) e relativi impieghi (uscite). L'Amministrazione può agire in quattro direzioni ben definite, la gestione corrente, gli interventi negli investimenti, l'utilizzo dei movimenti di fondi e la registrazione dei servizi per C/terzi, dove ognuno di questi ambiti può essere inteso come un'entità autonoma. Di norma, le scelte inerenti i programmi riguardano solo i primi due contesti (corrente e investimenti) perché i servizi C/terzi sono semplici partite di giro, mentre i movimenti di fondi interessano operazioni finanziarie di entrata e uscita che si compensano. Per quanto riguarda il contenuto della pagina, le prime due tabelle riportano le entrate e le uscite utilizzate nelle scelte di programmazione che interessano la gestione corrente (funzionamento), il secondo gruppo mostra i medesimi fenomeni ma a livello di interventi in C/capitale (investimenti), mentre i due quadri finali espongono tutti i dati di bilancio, comprese le entrate e le uscite non oggetto di programmazione.



Entrate correnti destinate alla programmazione		
Tributi	(+)	3.854.840,00
Trasferimenti correnti	(+)	288.744,00
Extratributarie	(+)	1.575.990,00
Entr. correnti specifiche per investimenti	(-)	0,00
Entr. correnti generiche per investimenti	(-)	0,00
Risorse ordinarie		5.719.574,00
FPV stanziato a bilancio corrente	(+)	129.280,00
Avanzo a finanziamento bil. corrente	(+)	0,00
Entrate C/capitale per spese correnti	(+)	50.000,00
Accensione prestiti per spese correnti	(+)	65.000,00
Risorse straordinarie		244.280,00
Totale		5.963.854,00

Uscite correnti impiegate nella programmazione		
Spese correnti	(+)	5.651.618,00
Sp. correnti assimilabili a investimenti	(-)	0,00
Rimborso di prestiti	(+)	312.236,00
Impieghi ordinari		5.963.854,00
Disavanzo applicato a bilancio corrente	(+)	0,00
Investimenti assimilabili a sp. correnti	(+)	0,00
Impieghi straordinari		0,00
Totale		5.963.854,00

Entrate investimenti destinate alla programmazione		
Entrate in C/capitale	(+)	6.331.443,00
Entrate C/capitale per spese correnti	(-)	50.000,00
Risorse ordinarie		6.281.443,00
FPV stanziato a bilancio investimenti	(+)	0,00
Avanzo a finanziamento investimenti	(+)	0,00
Entrate correnti che finanziano inv.	(+)	0,00
Riduzioni di attività finanziarie	(+)	1.756.000,00
Attività finanz. assimilabili a mov. fondi	(-)	1.756.000,00
Accensione prestiti	(+)	1.821.000,00
Accensione prestiti per spese correnti	(-)	65.000,00
Risorse straordinarie		1.756.000,00
Totale		8.037.443,00

Uscite investimenti impiegate nella programmazione		
Spese in conto capitale	(+)	8.037.443,00
Investimenti assimilabili a sp. correnti	(-)	0,00
Impieghi ordinari		8.037.443,00
Sp. correnti assimilabili a investimenti	(+)	0,00
Incremento di attività finanziarie	(+)	1.756.000,00
Attività finanz. assimilabili a mov. fondi	(-)	1.756.000,00
Impieghi straordinari		0,00
Totale		8.037.443,00

Riepilogo entrate 2021		
Correnti	(+)	5.963.854,00
Investimenti	(+)	8.037.443,00
Movimenti di fondi	(+)	1.856.000,00
Entrate destinate alla programmazione		15.857.297,00
Servizi C/terzi e Partite di giro	(+)	900.000,00
Altre entrate		900.000,00
Totale bilancio		16.757.297,00

Riepilogo uscite 2021		
Correnti	(+)	5.963.854,00
Investimenti	(+)	8.037.443,00
Movimenti di fondi	(+)	1.856.000,00
Uscite impiegate nella programmazione		15.857.297,00
Servizi C/terzi e Partite di giro	(+)	900.000,00
Altre uscite		900.000,00
Totale bilancio		16.757.297,00

FINANZIAMENTO DEL BILANCIO CORRENTE

La spesa corrente e gli equilibri di bilancio


L'ente non può vivere al di sopra delle proprie possibilità per cui il bilancio deve essere approvato in pareggio. Le previsioni di spesa, infatti, sono sempre fronteggiate da altrettante risorse di entrata. Ma utilizzare le disponibilità per fare funzionare la macchina comunale è cosa ben diversa dal destinare quelle stesse risorse al versante delle opere pubbliche. Sono diverse le finalità ed i vincoli. La tabella a lato divide il bilancio nelle componenti e separa le risorse destinate alla gestione (bilancio di parte corrente), le spese in conto capitale (investimenti) e le operazioni finanziarie (movimento fondi e servizi C/terzi).

Le risorse per garantire il funzionamento

Come ogni altra entità economica destinata ad erogare servizi, anche il comune sostiene dei costi, sia fissi che variabili, per far funzionare la struttura. Il fabbisogno richiesto dal funzionamento dell'apparato, come gli oneri per il personale (stipendi, contributi), l'acquisto di beni di consumo (cancelleria, ricambi), le prestazioni di servizi (luce, gas, telefono), unitamente al rimborso di prestiti, necessitano di adeguati finanziamenti. I mezzi destinati a tale scopo hanno una natura ordinaria, come i tributi, i contributi in C/gestione, le entrate extra tributarie. È più raro il ricorso a risorse di natura straordinaria.

Fabbisogno 2021

Bilancio	Entrate	Uscite
Corrente	5.963.854,00	5.963.854,00
Investimenti	8.037.443,00	8.037.443,00
Movimento fondi	1.856.000,00	1.856.000,00
Servizi conto terzi	900.000,00	900.000,00
Totale	16.757.297,00	16.757.297,00



Finanziamento bilancio corrente 2021

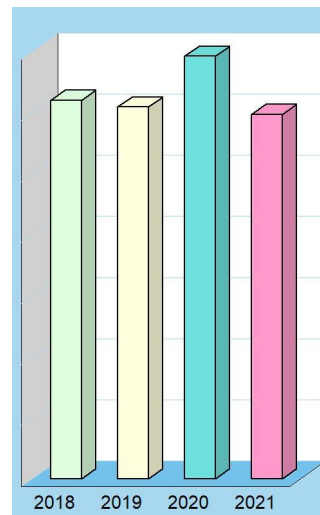
Entrate		2021
Tributi	(+)	3.854.840,00
Trasferimenti correnti	(+)	288.744,00
Extratributarie	(+)	1.575.990,00
Entr. correnti specifiche per investimenti	(-)	0,00
Entr. correnti generiche per investimenti	(-)	0,00
Risorse ordinarie		5.719.574,00
FPV stanziato a bilancio corrente	(+)	129.280,00
Avanzo a finanziamento bil. corrente	(+)	0,00
Entrate C/capitale per spese correnti	(+)	50.000,00
Accensione prestiti per spese correnti	(+)	65.000,00
Risorse straordinarie		244.280,00
Totale		5.963.854,00

Modalità di finanziamento



Finanziamento bilancio corrente (Trend storico)

Entrate		2018	2019	2020
Tributi	(+)	4.015.298,10	3.888.903,58	3.733.857,03
Trasferimenti correnti	(+)	376.554,45	308.486,10	1.330.566,24
Extratributarie	(+)	1.490.667,46	1.535.968,68	1.549.222,90
Entr. correnti spec. per investimenti	(-)	0,00	28.000,00	0,00
Entr. correnti gen. per investimenti	(-)	0,00	0,00	0,00
Risorse ordinarie		5.882.520,01	5.705.358,36	6.613.646,17
FPV stanziato a bilancio corrente	(+)	147.316,41	163.334,45	193.772,48
Avanzo a finanziamento bil. corrente	(+)	38.118,57	25.007,39	40.498,87
Entrate C/capitale per spese correnti	(+)	125.000,00	187.507,25	0,00
Accensione prestiti per spese correnti	(+)	0,00	0,00	65.000,00
Risorse straordinarie		310.434,98	375.849,09	299.271,35
Totale		6.192.954,99	6.081.207,45	6.912.917,52



FINANZIAMENTO DEL BILANCIO INVESTIMENTI

L'equilibrio del bilancio investimenti

Come per la parte corrente, anche il budget richiesto dalle opere pubbliche presuppone il totale finanziamento della spesa. Ma a differenza della prima, la componente destinata agli investimenti è influenzata dalla disponibilità di risorse concesse dagli altri enti pubblici nella forma di contributi in C/capitale. La prima tabella divide il bilancio nelle componenti caratteristiche e consente di separare i mezzi destinati agli interventi in C/capitale (investimenti) da quelli utilizzati per il solo funzionamento (bilancio di parte corrente). Completano il quadro le operazioni di natura solo finanziaria (movimento fondi; servizi C/terzi).



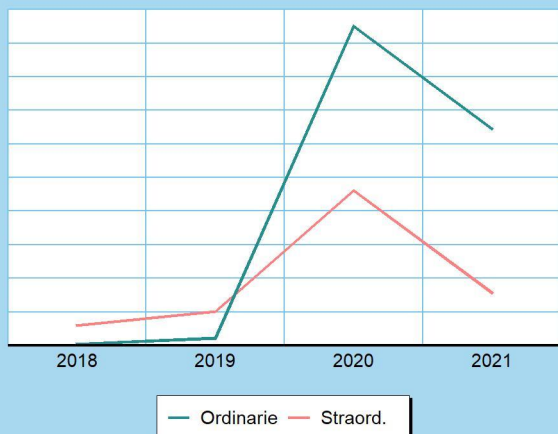
Le risorse destinate agli investimenti

Oltre che a garantire il funzionamento della struttura, il comune può destinare le proprie entrate per acquisire o migliorare le dotazioni infrastrutturali. In questo modo si viene ad assicurare un livello di mezzi strumentali tali da garantire l'erogazione di servizi di buona qualità. Le risorse di investimento possono essere gratuite, come i contributi in C/capitale, le alienazioni di beni, il risparmio di eccedenze correnti o l'avanzo di esercizi precedenti, o avere natura onerosa, come l'indebitamento. In questo caso, il rimborso del mutuo inciderà sul bilancio corrente per tutto il periodo di ammortamento del prestito.

Fabbisogno 2021

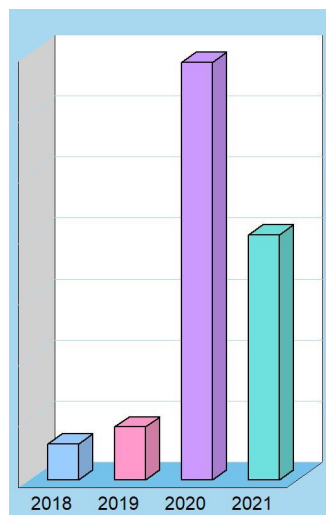
Bilancio	Entrate	Uscite
Corrente	5.963.854,00	5.963.854,00
Investimenti	8.037.443,00	8.037.443,00
Movimento fondi	1.856.000,00	1.856.000,00
Servizi conto terzi	900.000,00	900.000,00
Totale	16.757.297,00	16.757.297,00

Modalità di finanziamento



Finanziamento bilancio investimenti 2021

Entrate	2021
Entrate in C/capitale (+)	6.331.443,00
Entrate C/capitale per spese correnti (-)	50.000,00
Risorse ordinarie	6.281.443,00
FPV stanziato a bilancio investimenti (+)	0,00
Avanzo a finanziamento investimenti (+)	0,00
Entrate correnti che finanziano inv. (+)	0,00
Riduzioni di attività finanziarie (+)	1.756.000,00
Attività fin. assimilabili a mov. fondi (-)	1.756.000,00
Accensione prestiti (+)	1.821.000,00
Accensione prestiti per spese correnti (-)	65.000,00
Risorse straordinarie	1.756.000,00
Totale	8.037.443,00



Finanziamento bilancio investimenti (Trend storico)

Entrate	2018	2019	2020
Entrate in C/capitale (+)	458.317,91	689.878,09	9.122.618,17
Entrate C/capitale per spese correnti (-)	125.000,00	187.507,25	0,00
Risorse ordinarie	333.317,91	502.370,84	9.122.618,17
FPV stanziato a bil. investimenti (+)	494.736,16	364.320,54	571.990,57
Avanzo a finanziamento investimenti (+)	356.451,02	612.272,38	594.253,18
Entrate correnti che finanziano inv. (+)	0,00	28.000,00	0,00
Riduzioni di attività finanziarie (+)	0,00	230.000,00	550.000,00
Attività fin. assimilabili a mov. fondi (-)	0,00	230.000,00	550.000,00
Accensione prestiti (+)	0,00	230.000,00	3.471.000,00
Accensione prestiti per sp. correnti (-)	0,00	0,00	65.000,00
Risorse straordinarie	851.187,18	1.234.592,92	4.572.243,75
Totale	1.184.505,09	1.736.963,76	13.694.861,92

DISPONIBILITÀ E GESTIONE DELLE RISORSE UMANE

L'organizzazione e la forza lavoro

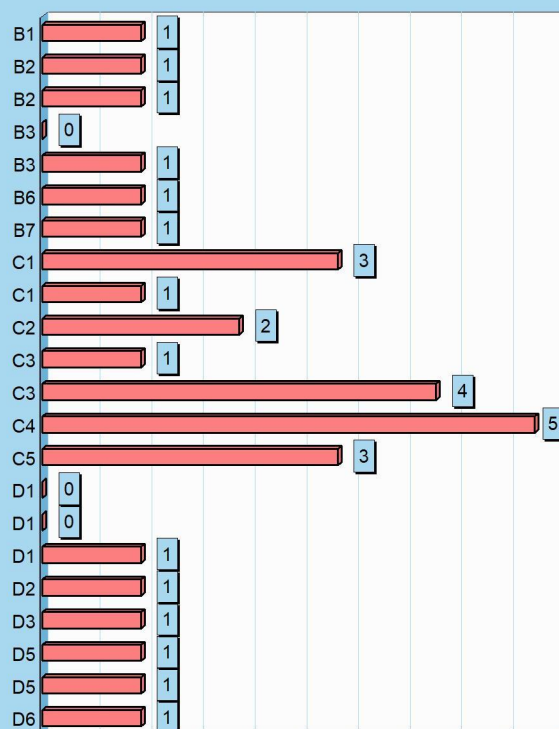
Ogni comune fornisce alla propria collettività un ventaglio di prestazioni che sono, nella quasi totalità, erogazione di servizi. La fornitura di servizi si caratterizza, nel pubblico come nel privato, per l'elevata incidenza dell'onere del personale sui costi totali d'impresa. I più grossi fattori di rigidità del bilancio sono proprio il costo del personale e l'indebitamento. Nell'organizzazione di un moderno ente locale, la definizione degli obiettivi generali è affidata agli organi di derivazione politica mentre ai dirigenti tecnici e ai responsabili dei servizi spettano gli atti di gestione. Gli organi politici esercitano sulla parte tecnica un potere di controllo seguito dalla valutazione sui risultati conseguiti. Le tabelle mostrano il fabbisogno di personale accostato alla dotazione effettiva, suddivisa nelle aree d'intervento.



Personale complessivo

Cod.		Dotazione organica	Presenze effettive
B1	Esecutore tecnico	1	1
B2	Esecutore tecnico	0	1
B2	Messo comunale	1	1
B3	Collaboratore tecnico	1	0
B3	Collaboratore amministrativo	1	1
B6	Collaboratore tecnico	1	1
B7	Collaboratore amm.vo	1	1
C1	Agente polizia locale	3	3
C1	Istruttore tecnico geometra	1	1
C2	Istruttore amministrativo	2	2
C3	Agente di polizia	1	1
C3	Istruttore amministrativo	4	4
C4	Istruttore amministrativo	5	5
C5	Istruttore amministrativo	3	3
D1	Assistente sociale	1	0
D1	Istruttore direttivo sociali	1	0
D1	Istruttore ammin. contabile	1	1
D2	Ufficiale di polizia	1	1
D3	Istruttore tecnico direttivo	1	1
D5	Funzionario amm. contabile	1	1
D5	Istruttore tecnico direttivo	1	1
D6	Funzionario tecnico	1	1
Personale di ruolo		33	31
Personale fuori ruolo			0
Totale			31

Presenze effettive

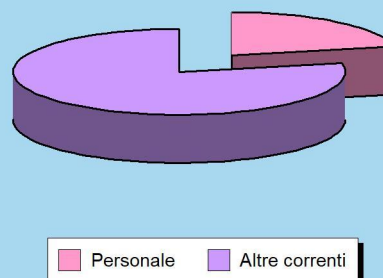


Forza lavoro e spesa corrente

Composizione forza lavoro	Numero
Personale previsto (dotazione organica)	33
Dipendenti in servizio: di ruolo	31
non di ruolo	0
Totale personale	31

Incidenza spesa personale	Importo
Spesa per il personale	1.233.115,00
Altre spese correnti	4.418.503,00
Totale spesa corrente	5.651.618,00

Incidenza spesa personale



Documento Unico di Programmazione
SEZIONE OPERATIVA



Sezione Operativa (Parte 1)

VALUTAZIONE GENERALE DEI MEZZI FINANZIARI



VALUTAZIONE GENERALE DEI MEZZI FINANZIARI

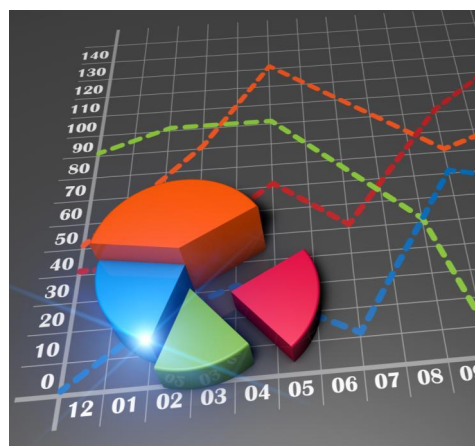
Valutazione dei mezzi finanziari

La prima parte della sezione operativa si suddivide a sua volta in due gruppi distinti di informazioni. Si parte dalle entrate, con la valutazione generale sui mezzi finanziari dove sono individuate, per ciascun titolo, le fonti di entrata con l'andamento storico e relativi vincoli, gli indirizzi in materia di tributi e tariffe ed infine gli indirizzi sul possibile ricorso all'indebitamento per finanziare gli investimenti. Il secondo gruppo di informazioni, che sarà invece sviluppato in seguito, mirerà a precisare gli obiettivi operativi per singola missione e programmi. Tornando alla valutazione generale dei mezzi finanziari, bisogna notare che il criterio di competenza introdotto dalla nuova contabilità porta ad una diversa collocazione temporale delle entrate rispetto a quanto adottato nel passato, rendendo difficile l'accostamento dei flussi storici con gli attuali. Nelle pagine seguenti, e per ogni fonte di finanziamento divisa in titoli, sarà riportato lo stanziamento per il triennio e il trend storico.



Mezzi finanziari e classificazione in bilancio

Le fonti di finanziamento del bilancio sono raggruppate in diversi livelli di dettaglio. Il livello massimo di aggregazione delle entrate è il titolo, che rappresenta la fonte di provenienza dell'entrata. Il secondo livello di analisi è la tipologia, definita in base alla natura stessa dell'entrata nell'ambito di ciascuna fonte di provenienza. Segue infine la categoria, classificata in base all'oggetto dell'entrata nell'ambito della tipologia di appartenenza. Definito il criterio di classificazione, è opportuno porre l'accento sul fatto che il cambiamento nel criterio di allocazione dell'entrata conseguente alle mutate regole contabili rende non facilmente accostabili i dati storici delle entrate con le previsioni future. Secondo il nuovo principio di competenza, infatti, l'iscrizione della posta nel bilancio, e di conseguenza il successivo accertamento, viene effettuato nell'esercizio in cui sorge l'obbligazione attiva ma è imputato nell'anno in cui andrà effettivamente a scadere il credito.



Indirizzi in materia di tributi e tariffe

Nella precedente sezione strategica (SeS), e più precisamente nella parte dove sono state affrontate le condizioni interne, sono già stati presi in considerazione i problemi connessi con la definizione degli indirizzi in materia di tributi e tariffe. Le decisioni che si vengono ad adottare in ambito tributario e tariffario, infatti, sono il presupposto che poi autorizza l'ente a stanziare le corrispondenti poste tra le entrate e, più in particolare, nel livello più analitico definito dalle tipologie. Gli stanziamenti di bilancio prodotti da queste decisioni in tema di tributi e tariffe sono messi in risalto nelle pagine successive di riepilogo delle entrate per titoli, dove le previsioni tributarie e tariffarie sono accostate con il corrispondente andamento storico. Anche in questo caso valgono però le considerazioni prima effettuate sulla difficoltà che sorgono nell'accostare i dati storici con quelli prospettici, e questo per effetto dell'avvenuto cambiamento delle regole della contabilità.



Indirizzi sul ricorso all'indebitamento per investimenti


Anche in questo caso, come nel precedente, le tematiche connesse con il possibile finanziamento delle opere pubbliche mediante ricorso al debito sono già state sviluppate nella sezione strategica (SeS). Più in particolare, il grado di sostenibilità dell'indebitamento nel tempo è stato affrontato nell'ambito delle analisi sulle condizioni interne. Rimangono quindi da individuare solo gli effetti di queste decisioni, e precisamente la classificazione dell'eventuale nuovo debito (mutui passivi, prestiti obbligazionari, prestiti a breve) nel bilancio di previsione del triennio. Nelle pagine successive sono quindi messi in risalto sia i dati delle entrate in conto capitale (contributi in C/capitale), e cioè l'alternativa non onerosa alla pratica dell'indebitamento, che l'effettivo stanziamento delle nuove accensioni di prestiti per il finanziamento delle opere pubbliche. Anche in questo caso valgono gli stessi spunti riflessivi sul difficile accostamento dei dati storici con le previsioni future.



ENTRATE TRIBUTARIE - valutazione e andamento

Federalismo fiscale e solidarietà sociale

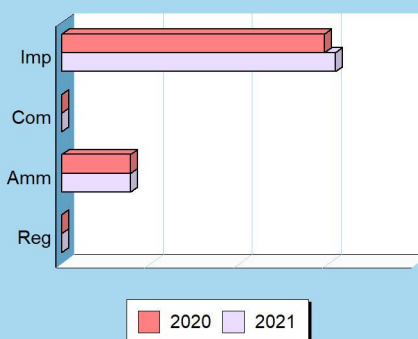
L'impegno nell'erogare i servizi alla collettività richiede la disponibilità di risorse adeguate ai compiti che la società affida all'ente locale. Questi mezzi possono provenire dallo Stato oppure, in un'ottica tesa al decentramento, direttamente dal territorio servito. Più ricchezza resta nel territorio che la produce maggiore è il ricorso al concetto di federalismo fiscale; più incisiva è la redistribuzione di questa ricchezza verso zone meno prospere, maggiore è il ricorso alla solidarietà sociale. Negli ultimi anni, con il crescere dell'autonomia finanziaria, si è cercato di dare più forza all'autonomia impositiva. L'ente può orientarsi verso una politica di gestione dei tributi che garantisca un gettito adeguato al proprio fabbisogno ma senza ignorare i principi di equità contributiva e solidarietà sociale.



Entrate tributarie

Titolo 1 (intero titolo)	Scostamento	2020	2021
	120.982,97	3.733.857,03	3.854.840,00
Composizione			
		2020	2021
Imposte, tasse e proventi assim. (Tip.101)		2.958.016,00	3.080.200,00
Compartecipazione di tributi (Tip.104)		0,00	0,00
Fondi perequativi Amm.Centrali (Tip.301)		775.841,03	774.640,00
Fondi perequativi Regione/Prov. (Tip.302)		0,00	0,00
Totale		3.733.857,03	3.854.840,00

Scostamento 2020-21



Modalità di finanziamento



Uno sguardo ai tributi locali

Il comune può intervenire con scelte di politica tributaria nel campo applicativo di taluni tributi, quali la IUC (che comprende IMU, TARI e TASI), l'addizionale sull'IRPEF e l'imposta sulla pubblicità e sulle pubbliche affissioni. Per quanto riguarda la concreta modalità di accertamento di queste entrate, i criteri che portano a giudicare positivamente il lavoro del comune sono essenzialmente due: la capacità di contrastare l'evasione e quella di riscuotere il credito con rapidità. Questi comportamenti sono un preciso indice di giustizia contributiva e, allo stesso tempo, denotano lo sforzo dell'Amministrazione teso ad aumentare la solidità del bilancio, condizione anch'essa irrinunciabile.

Entrate tributarie (Trend storico e programmazione)

Aggregati (intero Titolo)	2018 (Accertamenti)	2019 (Accertamenti)	2020 (Previsione)	2021 (Previsione)	2022 (Previsione)	2023 (Previsione)
Imposte, tasse	3.248.532,93	3.122.143,83	2.958.016,00	3.080.200,00	3.080.200,00	3.080.200,00
Compartecip. tributi	0,00	0,00	0,00	0,00	0,00	0,00
Pereq. Amm.Centrali	766.765,17	766.759,75	775.841,03	774.640,00	774.640,00	774.640,00
Pereq. Regione/Prov.	0,00	0,00	0,00	0,00	0,00	0,00
Totale	4.015.298,10	3.888.903,58	3.733.857,03	3.854.840,00	3.854.840,00	3.854.840,00

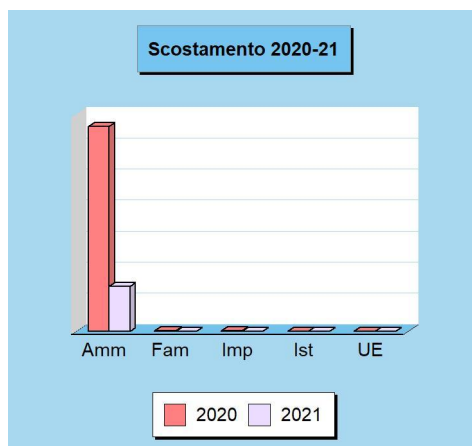
TRASFERIMENTI CORRENTI - valutazione e andamento

Nella direzione del federalismo fiscale

I trasferimenti correnti dello Stato e della regione affluiscono nel bilancio sotto forma di trasferimenti in C/gestione, e cioè risorse destinate al finanziamento di funzioni proprie dell'ente. In seguito alla progressiva introduzione delle norme sul federalismo fiscale, il percorso delineato dal legislatore comporta l'abbandono di questo sistema che viene ad essere sostituito con forme di finanziamento fondate sul reperimento di entrate di stretta pertinenza locale. In questa prospettiva, si tende a privilegiare un contesto di forte autonomia che valorizza la qualità dell'azione amministrativa e la responsabilità degli amministratori nella gestione della cosa pubblica. La norma prevede infatti la soppressione dei trasferimenti statali e regionali diretti al finanziamento delle spese, ad eccezione degli stanziamenti destinati ai fondi perequativi e dei contributi erariali e regionali in essere sulle rate di ammortamento dei mutui contratti dagli enti locali.



Trasferimenti correnti			
Titolo 2 (intero titolo)	Scostamento	2020	2021
	-1.041.822,24	1.330.566,24	288.744,00
Composizione		2020	2021
Trasferimenti Amm. pubbliche (Tip.101)		1.320.566,24	288.744,00
Trasferimenti Famiglie (Tip.102)		5.000,00	0,00
Trasferimenti Imprese (Tip.103)		5.000,00	0,00
Trasferimenti Istituzioni sociali (Tip.104)		0,00	0,00
Trasferimenti UE e altri (Tip.105)		0,00	0,00
Totale		1.330.566,24	288.744,00



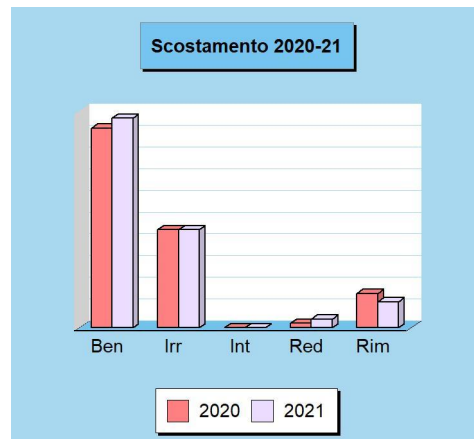
Trasferimenti correnti (Trend storico e programmazione)

Aggregati (intero Titolo)	2018 (Accertamenti)	2019 (Accertamenti)	2020 (Previsione)	2021 (Previsione)	2022 (Previsione)	2023 (Previsione)
Trasf. Amm. pubbliche	376.554,45	308.486,10	1.320.566,24	288.744,00	288.744,00	288.744,00
Trasf. Famiglie	0,00	0,00	5.000,00	0,00	0,00	0,00
Trasf. Imprese	0,00	0,00	5.000,00	0,00	0,00	0,00
Trasf. Istituzione	0,00	0,00	0,00	0,00	0,00	0,00
Trasf. UE e altri	0,00	0,00	0,00	0,00	0,00	0,00
Totale	376.554,45	308.486,10	1.330.566,24	288.744,00	288.744,00	288.744,00

ENTRATE EXTRATRIBUTARIE - valutazione e andamento

Entrate proprie e imposizione tariffaria

Questo genere di entrate è una significativa fonte di finanziamento del bilancio, reperita con mezzi propri e ottenuta con l'applicazione di tariffe a tutta una serie di prestazioni rese ai singoli cittadini. Si tratta di servizi a domanda individuale, istituzionali e produttivi. Le altre risorse che confluiscono in questo comparto sono i proventi dei beni in affitto, gli utili ed i dividendi delle partecipazioni e altre entrate minori. Il comune, nel momento in cui pianifica l'attività per l'anno successivo, sceglie la propria politica tariffaria e individua la percentuale di copertura del costo dei servizi a domanda individuale che sarà finanziata con tariffe e altre entrate specifiche. L'Amministrazione rende così noto alla collettività l'entità del costo che tutti saranno chiamati a coprire per rendere possibile l'erogazione di certe prestazioni ad un prezzo sociale. Il cittadino, però, non è obbligato ad utilizzare questo tipo di prestazioni ma se lo fa, deve pagare il corrispettivo richiesto.



Entrate extratributarie			
Titolo 3 (intero titolo)	Scostamento	2020	2021
	26.767,10	1.549.222,90	1.575.990,00
Composizione		2020	2021
Vendita beni e servizi (Tip.100)		920.626,90	965.190,00
Repressione Irregolarità e illeciti (Tip.200)		451.000,00	451.000,00
Interessi (Tip.300)		20,00	20,00
Redditi da capitale (Tip.400)		20.000,00	40.178,00
Rimborsi e altre entrate (Tip.500)		157.576,00	119.602,00
Totale		1.549.222,90	1.575.990,00



Entrate extratributarie (Trend storico e programmazione)						
Aggregati (intero Titolo)	2018 (Accertamenti)	2019 (Accertamenti)	2020 (Previsione)	2021 (Previsione)	2022 (Previsione)	2023 (Previsione)
Beni e servizi	958.518,57	1.079.674,40	920.626,90	965.190,00	965.190,00	965.190,00
Irregolarità e illeciti	362.857,99	281.934,64	451.000,00	451.000,00	451.000,00	451.000,00
Interessi	1,79	1,91	20,00	20,00	20,00	20,00
Redditi da capitale	10.103,83	20.088,85	20.000,00	40.178,00	40.178,00	40.178,00
Rimborsi e altre entrate	159.185,28	154.268,88	157.576,00	119.602,00	119.602,00	119.602,00
Totale	1.490.667,46	1.535.968,68	1.549.222,90	1.575.990,00	1.575.990,00	1.575.990,00

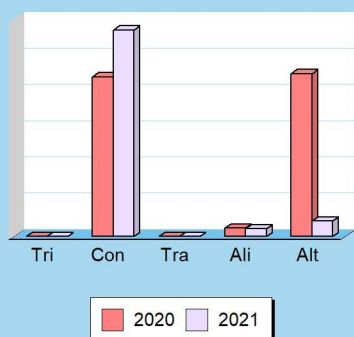
ENTRATE C/CAPITALE - valutazione e andamento

Investire senza aumentare l'indebitamento

I trasferimenti in C/capitale sono risorse a titolo gratuito concesse al comune da entità pubbliche, come lo Stato, la regione o la provincia, oppure erogati da soggetti privati. Queste entrate, spesso rilevanti, possono essere destinate alla costruzione di nuove opere pubbliche o alla manutenzione straordinaria del patrimonio. Rientrano in questa categoria anche le alienazioni dei beni comunali, un'operazione il cui introito dev'essere sempre reinvestito in spese d'investimento, conservando pertanto l'originaria destinazione. Quello che è nato come un investimento, infatti, può essere alienato, ma il corrispondente ricavo di vendita non può diventare un mezzo di finanziamento del bilancio di parte corrente, salvo l'esistenza di eccezioni espressamente previste dalla legge.



Scostamento 2020-21



Entrate in conto capitale

Titolo 4 (intero titolo)	Scostamento	2020	2021
	-2.791.175,17	9.122.618,17	6.331.443,00
Composizione		2020	2021
Tributi in conto capitale (Tip.100)		0,00	0,00
Contributi agli investimenti (Tip.200)		4.402.871,80	5.696.443,00
Trasferimenti in conto capitale (Tip.300)		0,00	0,00
Alienazione beni materiali e imm. (Tip.400)		225.000,00	215.000,00
Altre entrate in conto capitale (Tip.500)		4.494.746,37	420.000,00
Totale		9.122.618,17	6.331.443,00

Entrate in conto capitale (Trend storico e programmazione)

Aggregati (intero Titolo)	2018 (Accertamenti)	2019 (Accertamenti)	2020 (Previsione)	2021 (Previsione)	2022 (Previsione)	2023 (Previsione)
Tributi in conto capitale	0,00	0,00	0,00	0,00	0,00	0,00
Contributi investimenti	68.481,45	291.138,00	4.402.871,80	5.696.443,00	1.770.000,00	80.000,00
Trasferimenti in C/cap.	0,00	0,00	0,00	0,00	0,00	0,00
Alienazione beni	563,43	0,00	225.000,00	215.000,00	140.000,00	110.000,00
Altre entrate in C/cap.	389.273,03	398.740,09	4.494.746,37	420.000,00	360.000,00	360.000,00
Totale	458.317,91	689.878,09	9.122.618,17	6.331.443,00	2.270.000,00	550.000,00

RIDUZIONE ATT. FINANZ. - valutazione e andamento

Riduzione di attività finanziarie

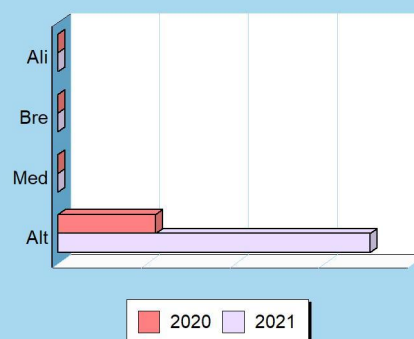
Rientrano nell'insieme le alienazioni di attività finanziarie, le riscossioni di crediti a breve, medio e lungo termine, oltre la voce residuale delle altre entrate per riduzioni di attività finanziarie. Si tratta, in prevalenza, di operazioni spesso connesse ai movimenti di fondi e pertanto non legate ad effettive scelte di programmazione politica o amministrativa. I movimenti di fondi, infatti, consistono nella chiusura di una posizione debitoria e creditoria, di solito a saldo zero, a meno che l'estinzione non produca un guadagno (plusvalenza) o una perdita (minusvalenza) di valore. Una voce interessante di questo aggregato sono le alienazioni di attività finanziarie, dato che in esso confluiscono le alienazioni di partecipazioni, di fondi comuni d'investimento e la dismissione di obbligazioni.



Riduzione di attività finanziarie

Titolo 5 (intero titolo)	Variazione	2020	2021
	1.206.000,00	550.000,00	1.756.000,00
Composizione		2020	2021
Alienazione attività finanziarie (Tip.100)		0,00	0,00
Risc. crediti breve termine (Tip.200)		0,00	0,00
Risc. crediti medio-lungo termine (Tip.300)		0,00	0,00
Altre riduzioni di attività finanziarie (Tip.400)		550.000,00	1.756.000,00
Totale		550.000,00	1.756.000,00

Scostamento 2020-21



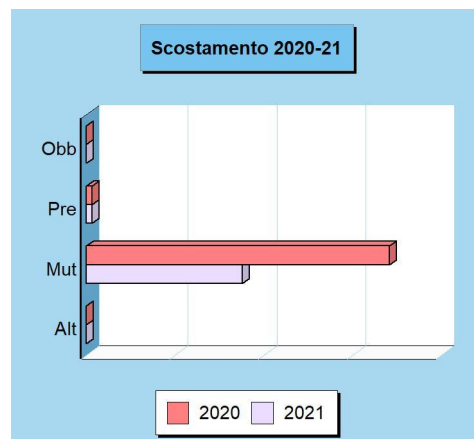
Riduzione di attività finanziarie (Trend storico e programmazione)

Aggregati (intero Titolo)	2018 (Accertamenti)	2019 (Accertamenti)	2020 (Previsione)	2021 (Previsione)	2022 (Previsione)	2023 (Previsione)
Alienazione attività	0,00	0,00	0,00	0,00	0,00	0,00
Crediti breve	0,00	0,00	0,00	0,00	0,00	0,00
Crediti medio-lungo	0,00	0,00	0,00	0,00	0,00	0,00
Altre riduzioni	0,00	230.000,00	550.000,00	1.756.000,00	200.000,00	683.000,00
Totale	0,00	230.000,00	550.000,00	1.756.000,00	200.000,00	683.000,00

ACCENSIONE PRESTITI - valutazione e andamento

Il ricorso al credito oneroso

Le risorse proprie del comune e quelle ottenute gratuitamente da terzi, come i contributi in C/capitale, possono non essere sufficienti a coprire il fabbisogno richiesto dagli investimenti. In tale circostanza, il ricorso al mercato finanziario può essere un'alternativa utile ma sicuramente onerosa, specialmente in tempi di crescente inflazione. La contrazione dei mutui onerosi comporta, a partire dall'inizio dell'ammortamento e fino alla data di estinzione del prestito, il pagamento delle quote annuali per interesse e per il rimborso progressivo del capitale. Questi importi costituiscono, per il bilancio del comune, delle spese di natura corrente la cui entità va finanziata con altrettante risorse ordinarie. L'equilibrio del bilancio di parte corrente, infatti, si fonda sull'accostamento tra i primi tre titoli delle entrate (tributi, trasferimenti correnti, extratributarie) ed i titoli primo e terzo delle uscite (spese correnti e rimborso mutui). Il peso del debito, inoltre, influisce sulla rigidità del bilancio comunale.



Accensione di prestiti

Titolo 6 (intero titolo)	Variazione	2020	2021
	-1.650.000,00	3.471.000,00	1.821.000,00
Composizione		2020	2021
Emissione titoli obbligazionari (Tip.100)		0,00	0,00
Prestiti a breve termine (Tip.200)		65.000,00	65.000,00
Mutui e fin. medio-lungo termine (Tip.300)		3.406.000,00	1.756.000,00
Altre forme di indebitamento (Tip.400)		0,00	0,00
Totale		3.471.000,00	1.821.000,00

Accensione di prestiti (Trend storico e programmazione)

Aggregati (intero Titolo)	2018 (Accertamenti)	2019 (Accertamenti)	2020 (Previsione)	2021 (Previsione)	2022 (Previsione)	2023 (Previsione)
Titoli obbligazionari	0,00	0,00	0,00	0,00	0,00	0,00
Prestiti a breve termine	0,00	0,00	65.000,00	65.000,00	0,00	0,00
Mutui e altri finanziamenti	0,00	230.000,00	3.406.000,00	1.756.000,00	200.000,00	683.000,00
Altro indebitamento	0,00	0,00	0,00	0,00	0,00	0,00
Totale	0,00	230.000,00	3.471.000,00	1.821.000,00	200.000,00	683.000,00

Sezione Operativa (Parte 1)
**DEFINIZIONE DEGLI
OBIETTIVI OPERATIVI**



DEFINIZIONE DEGLI OBIETTIVI OPERATIVI

Finalità da conseguire ed obiettivi operativi

Il secondo gruppo di informazioni presente nella parte prima della sezione operativa individua, per ogni missione e in modo coerente con gli indirizzi strategici riportati nella sezione strategica, i programmi operativi che l'ente intende realizzare. Ciascun programma è provvisto di proprie finalità ed obiettivi da perseguire, con motivazione delle scelte effettuate. Gli obiettivi delineati nella sezione operativa possono essere considerati, nell'ottica della programmazione triennale prevista ogni anno, l'adattamento ad un periodo più breve degli obiettivi strategici di mandato. L'evoluzione degli eventi, come la mutata realtà rispetto a quanto a suo tempo prefigurato, portano a riformulare sia gli obiettivi di più ampio respiro delineati nella sezione strategica che le decisioni assunte, con cadenza annuale, nella sezione operativa. Per ogni missione, composta da uno o più programmi, sono precisate le risorse finanziarie, umane e strumentali e gli investimenti assegnati.



Obiettivo e dotazione di investimenti

L'obiettivo operativo, attribuito ai diversi programmi in cui si sviluppa la singola missione, può essere destinato a finanziare un intervento di parte corrente oppure un'opera pubblica. Altre risorse possono essere richieste dal fabbisogno per il rimborso di prestiti. Mentre la necessità di spesa corrente impiega risorse per consentire il funzionamento della struttura, l'intervento in C/capitale garantisce la presenza di adeguate infrastrutture che saranno poi impiegate dal servizio destinatario finale dell'opera. Nel versante pubblico, le dotazioni strumentali sono mezzi produttivi indispensabili per erogare i servizi al cittadino. Dato che nella sezione strategica sono già state riportate le opere pubbliche in corso di realizzazione e nella parte conclusiva della sezione operativa saranno poi elencati gli investimenti futuri, si preferisce rimandare a tali argomenti l'elencazione completa e il commento delle infrastrutture destinate a rientrare in ciascuna missione o programma.



Obiettivo e dotazione di personale

Il contenuto del singolo programma, visto in modo sintetico all'interno dell'omologa classificazione contabile oppure inquadrato nell'ambito più vasto della missione di appartenenza, è l'elemento fondamentale del sistema di bilancio. La programmazione operativa è il perno attorno al quale sono definiti sia i rapporti tra i diversi organi di governo che il riparto delle competenze tra gli organi politici e la struttura tecnica. Attribuzione degli obiettivi, sistemi premianti, riparto delle competenze e corretta gestione delle procedure di lavoro sono tutti elementi che concorrono a migliorare l'efficienza. In questo caso, come per gli investimenti, la sezione strategica già riporta l'organizzazione attuale del personale mentre la parte finale della sezione operativa esporrà le valutazioni sul fabbisogno di forza lavoro. Si preferisce pertanto non duplicare l'informazione e rimandare a tali argomenti altri possibili commenti sul personale destinato a ciascuna missione o programma.



Obiettivo e dotazione di risorse strumentali

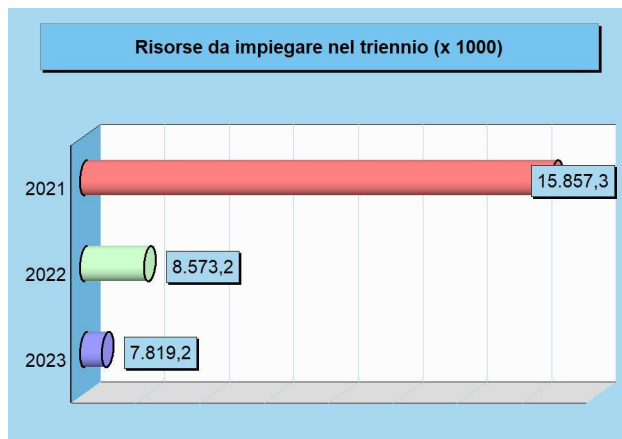
A seconda del tipo di intervento richiesto, ogni attività connessa con il conseguimento dell'obiettivo presuppone la disponibilità di adeguate risorse finanziarie, umane ed investimenti, ma anche la dotazione di un quantitativo sufficiente di mezzi strumentali. Il patrimonio composto da beni durevoli, immobiliari e mobiliari, è assegnato ai responsabili dei servizi per consentire, tramite la gestione ordinata di queste strutture, la conservazione dell'investimento patrimoniale e soprattutto il suo utilizzo per garantire un'efficace erogazione di servizi al cittadino. Anche in questo caso, la sezione strategica già riporta notizie sulla consistenza patrimoniale mentre la parte finale della sezione operativa esporrà eventuali valutazioni sul piano di riordino, gestione e valorizzazione del patrimonio. Si preferisce pertanto non duplicare l'informazione e rimandare a tali argomenti altri possibili commenti sulla dotazione di beni strumentali destinati a ciascuna missione o programma.



FABBISOGNO DEI PROGRAMMI PER SINGOLA MISSIONE

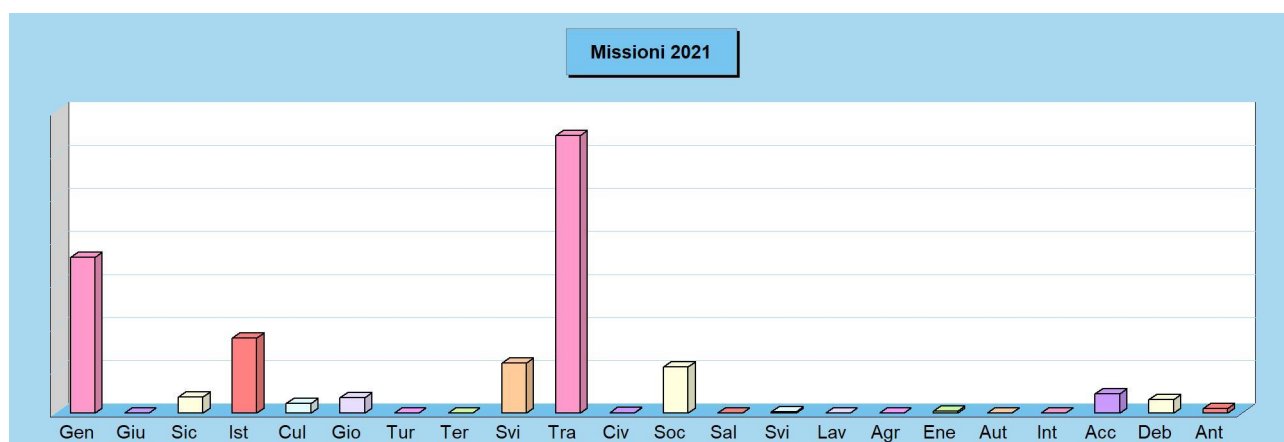
Il budget di spesa dei programmi

L'Amministrazione pianifica l'attività e formalizza le scelte prese in un documento di programmazione approvato dal consiglio. Con questa delibera, votata a maggioranza politica, sono identificati sia gli obiettivi futuri che le risorse necessarie al loro effettivo conseguimento. Il bilancio è pertanto suddiviso in vari programmi a cui corrispondono i budget di spesa stanziati per rendere possibile la loro concreta realizzazione. Obiettivi e risorse diventano così i riferimenti ed i vincoli che delineano l'attività di gestione dell'azienda comunale. Il successivo prospetto riporta l'elenco completo dei programmi previsti nell'arco di tempo considerato dalla programmazione e ne identifica il fabbisogno, suddiviso in spesa corrente (consolidata e di sviluppo) e interventi d'investimento.



Quadro generale degli impieghi per missione

Denominazione	Programmazione triennale		
	2021	2022	2023
01 Servizi generali e istituzionali	3.606.422,00	3.440.097,00	2.120.212,00
02 Giustizia	0,00	0,00	0,00
03 Ordine pubblico e sicurezza	373.424,20	364.999,20	355.032,20
04 Istruzione e diritto allo studio	1.736.714,00	503.622,00	785.119,00
05 Valorizzazione beni e attiv. culturali	219.892,80	210.452,80	210.380,80
06 Politica giovanile, sport e tempo libero	346.400,00	346.400,00	846.400,00
07 Turismo	0,00	0,00	0,00
08 Assetto territorio, edilizia abitativa	2.770,00	2.770,00	2.770,00
09 Sviluppo sostenibile e tutela ambiente	1.158.439,00	945.078,00	949.932,00
10 Trasporti e diritto alla mobilità	6.427.732,00	790.184,00	577.244,00
11 Soccorso civile	4.000,00	4.000,00	4.000,00
12 Politica sociale e famiglia	1.064.409,00	1.043.664,00	1.042.553,00
13 Tutela della salute	0,00	0,00	0,00
14 Sviluppo economico e competitività	28.220,00	28.220,00	28.220,00
15 Lavoro e formazione professionale	1.500,00	1.500,00	1.500,00
16 Agricoltura e pesca	0,00	0,00	0,00
17 Energia e fonti energetiche	35.128,00	35.128,00	35.128,00
18 Relazioni con autonomie locali	0,00	0,00	0,00
19 Relazioni internazionali	0,00	0,00	0,00
20 Fondi e accantonamenti	440.010,00	433.910,00	431.010,00
50 Debito pubblico	312.236,00	323.189,00	329.713,00
60 Anticipazioni finanziarie	100.000,00	100.000,00	100.000,00
Programmazione effettiva	15.857.297,00	8.573.214,00	7.819.214,00



Servizi generali e istituzionali

Missione 01 e relativi programmi

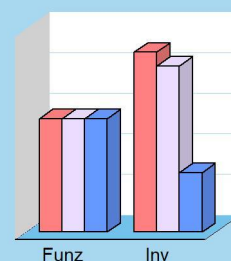
Rientrano nelle finalità di questa missione, articolata in programmi, gli interventi di amministrazione e per il funzionamento dei servizi generali, dei servizi statistici e informativi, delle attività di sviluppo in un'ottica di governance e partenariato, compresa la comunicazione istituzionale. Appartengono alla missione gli obiettivi di amministrazione, funzionamento e supporto agli organi esecutivi e legislativi, l'amministrazione e il corretto funzionamento dei servizi di pianificazione economica e delle attività per gli affari e i servizi finanziari e fiscali. Sono ricomprese in questo ambito anche l'attività di sviluppo e gestione delle politiche per il personale.



Spese per realizzare la missione e relativi programmi

Destinazione spesa		2021	2022	2023
Correnti (Tit.1/U)	(+)	1.393.922,00	1.395.097,00	1.392.212,00
Rimborso prestiti (Tit.4/U)	(+)	0,00	0,00	0,00
Chiusura anticipazioni (Tit.5/U)	(+)	0,00	0,00	0,00
Spese di funzionamento		1.393.922,00	1.395.097,00	1.392.212,00
In conto capitale (Tit.2/U)	(+)	456.500,00	1.845.000,00	45.000,00
Incremento attività finanziarie (Tit.3/U)	(+)	1.756.000,00	200.000,00	683.000,00
Spese investimento		2.212.500,00	2.045.000,00	728.000,00
Totale		3.606.422,00	3.440.097,00	2.120.212,00

Destinazione spesa 2021-23

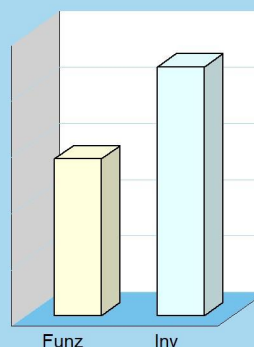


2021 2022 2023

Programmi 2021

Programma	Funzionam.	Investim.	Totale
101 Organi istituzionali	100.987,00	0,00	100.987,00
102 Segreteria generale	151.800,00	0,00	151.800,00
103 Gestione finanziaria	189.031,00	1.756.000,00	1.945.031,00
104 Tributi e servizi fiscali	145.290,00	0,00	145.290,00
105 Demanio e patrimonio	75.000,00	25.000,00	100.000,00
106 Ufficio tecnico	360.898,00	0,00	360.898,00
107 Anagrafe e stato civile	160.167,00	0,00	160.167,00
108 Sistemi informativi	0,00	0,00	0,00
109 Assistenza ad enti locali	0,00	0,00	0,00
110 Risorse umane	3.600,00	0,00	3.600,00
111 Altri servizi generali	207.149,00	431.500,00	638.649,00
Totale	1.393.922,00	2.212.500,00	3.606.422,00

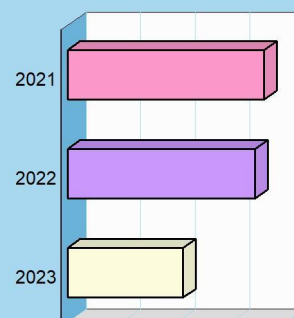
Impieghi 2021



Programmi 2021-23

Programma	2021	2022	2023
101 Organi istituzionali	100.987,00	107.087,00	100.987,00
102 Segreteria generale	151.800,00	152.060,00	152.060,00
103 Gestione finanziaria	1.945.031,00	386.771,00	869.771,00
104 Tributi e servizi fiscali	145.290,00	145.420,00	145.420,00
105 Demanio e patrimonio	100.000,00	1.898.500,00	102.000,00
106 Ufficio tecnico	360.898,00	360.673,00	360.673,00
107 Anagrafe e stato civile	160.167,00	159.867,00	159.867,00
108 Sistemi informativi	0,00	0,00	0,00
109 Assistenza ad enti locali	0,00	0,00	0,00
110 Risorse umane	3.600,00	3.600,00	3.600,00
111 Altri servizi generali	638.649,00	226.119,00	225.834,00
Totale	3.606.422,00	3.440.097,00	2.120.212,00

Impieghi 2021-23



Considerazioni e valutazioni generali sulla missione 01

programma 1

Organi istituzionali

Amministrazione, funzionamento e supporto agli organi esecutivi e legislativi dell'ente. Comprende le spese relative a: 1) sindaco; 2) gli organi legislativi e gli organi di governo a tutti i livelli dell'amministrazione: assemblee, consigli, ecc.; 3) le attrezzature materiali; 4) i compensi al Revisore dei conti. Non comprende le spese per commissioni, ecc. che svolgono specifiche funzioni e sono attribuibili a specifici programmi di spesa. Comprende le spese per lo sviluppo dell'ente in un'ottica di governance e partenariato; le spese di rappresentanza e le manifestazioni istituzionali (cerimoniale).

programma 2

Segreteria generale

Amministrazione, funzionamento e supporto, tecnico, operativo e gestionale alle attività deliberative degli organi istituzionali e per il coordinamento generale amministrativo. Comprende le spese relative: allo svolgimento delle attività affidate al Segretario Generale o che non rientrano nella specifica competenza di altri settori; alla raccolta e diffusione di leggi e documentazioni di carattere generale concernenti l'attività dell'ente; alla rielaborazione di studi su materie non demandate ai singoli settori; a tutte le attività del protocollo generale, incluse la registrazione ed archiviazione degli atti degli uffici dell'ente e della corrispondenza in arrivo ed in partenza.

programma 3

Gestione economica, finanziaria, programmazione e provveditorato

Amministrazione e funzionamento dei servizi per la programmazione economica e finanziaria in generale. Comprende le spese per la formulazione, il coordinamento e il monitoraggio dei piani e dei programmi economici e finanziari in generale, per la gestione dei servizi di tesoreria, del bilancio, di revisione contabile e di contabilità ai fini degli adempimenti fiscali obbligatori per le attività svolte dall'ente. Amministrazione e funzionamento delle attività del provveditorato per l'approvvigionamento della cancelleria necessaria al funzionamento dell'ente. Comprende le spese per gli oneri per la sottoscrizione o l'emissione e il pagamento per interessi sui mutui e sulle obbligazioni assunte dall'ente. Comprende il reclutamento del personale; la programmazione della dotazione organica, dell'organizzazione del personale e dell'analisi dei fabbisogni di personale; la gestione della contrattazione collettiva decentrata integrativa e delle relazioni con le organizzazioni sindacali. Non comprende le spese relative al personale direttamente imputabili agli specifici programmi di spesa delle diverse missioni.

programma 4

Gestione delle entrate tributarie e servizi fiscali

Amministrazione e funzionamento dei servizi fiscali, per l'accertamento e la riscossione dei tributi, anche in relazione alle attività di contrasto all'evasione e all'elusione fiscale, di competenza dell'ente. Comprende le spese relative ai rimborsi d'imposta. Comprende le spese per i contratti di servizio con le società e gli enti concessionari della riscossione dei tributi, e, in generale, per il controllo della gestione per i tributi dati in concessione. Comprende le spese per la gestione del contenzioso in materia tributaria.

programma 5

Gestione dei beni demaniali e patrimoniali

Amministrazione e funzionamento del servizio di gestione del patrimonio dell'ente. Comprende le spese per la gestione amministrativa dei beni immobili patrimoniali e demaniali, le procedure di alienazione, le valutazioni di convenienza e le procedure tecnico-amministrative, le stime e i computi relativi ad affittanze attive e passive. Comprende le spese per la tenuta degli inventari, la predisposizione e l'aggiornamento di un sistema informativo per la rilevazione delle unità immobiliari e dei principali dati tecnici ed economici relativi all'utilizzazione del patrimonio e del demanio di competenza dell'ente.

programma 6

Ufficio tecnico

Amministrazione e funzionamento dei servizi per l'edilizia relativi a: gli atti e le istruttorie autorizzative (permessi di costruire, dichiarazioni e segnalazioni per inizio attività edilizia, certificati di destinazione urbanistica, condoni ecc.); le connesse attività di vigilanza e controllo; le certificazioni di agibilità. Amministrazione e funzionamento delle attività per la programmazione e il coordinamento degli interventi nel campo delle opere pubbliche inserite nel programma triennale ed annuale dei lavori previsto dal D.Lgs. 12 aprile 2006 n. 163, e successive modifiche e integrazioni, con riferimento ad edifici pubblici di nuova edificazione o in ristrutturazione/adeguamento funzionale, destinati a varie tipologie di servizi (sociale, scolastico, sportivo, cimiteriale, sedi istituzionali). Non comprende le spese per la realizzazione e la gestione delle suddette opere pubbliche, classificate negli specifici programmi in base alla finalità della spesa.

programma 7

Elezioni e consultazioni popolari - Anagrafe e stato civile

Amministrazione e funzionamento dell'anagrafe e dei registri di stato civile. Comprende le spese per la tenuta e l'aggiornamento dei registri della popolazione residente e dell'A.I.R.E. (Anagrafe Italiani Residenti all'Estero), il rilascio di certificati anagrafici e carte d'identità, l'effettuazione di tutti gli atti previsti dall'ordinamento anagrafico, quali l'archivio delle schede anagrafiche individuali, di famiglia, di convivenza, certificati storici; le spese per la registrazione degli eventi di nascita, matrimonio, morte e cittadinanza e varie modifiche dei registri di stato civile. Amministrazione e

funzionamento dei servizi per l'aggiornamento delle liste elettorali, il rilascio dei certificati di iscrizione alle liste elettorali, l'aggiornamento degli albi dei presidenti di seggio e degli scrutatori. Comprende le spese per consultazioni elettorali e popolari.

programma 8

Statistica e sistemi informativi

Amministrazione e funzionamento delle attività per la realizzazione di quanto previsto nella programmazione statistica locale e nazionale, per la diffusione dell'informazione statistica, per la realizzazione del coordinamento statistico interno all'ente, per il controllo di coerenza, valutazione ed analisi statistica dei dati in possesso dell'ente, per la promozione di studi e ricerche in campo statistico, per le attività di consulenza e formazione statistica per gli uffici dell'ente. Comprende le spese per i censimenti (censimento della popolazione, censimento dell'agricoltura, censimento dell'industria e dei servizi).

programma 10

Risorse umane

Amministrazione e funzionamento delle attività a supporto delle politiche generali del personale dell'ente. Comprende le spese per visite mediche e mensa aziendale. Non comprende le spese relative al personale direttamente imputabili agli specifici programmi di spesa delle diverse missioni.

programma 11

Altri servizi generali

Amministrazione e funzionamento delle attività e dei servizi aventi carattere generale di coordinamento amministrativo, di gestione e di controllo per l'ente non riconducibili agli altri programmi di spesa della missione 01 e non attribuibili ad altre specifiche missioni di spesa.

Coerentemente con le linee strategiche definite dall'amministrazione, l'attività dell'ente dovrà essere volta al funzionamento ottimale della macchina amministrativa nel suo complesso tramite ampliamento dei servizi rivolti al cittadino. In particolare:

Organi istituzionali (considerazioni e valutazioni sul prog.101)

Il servizio dovrà assicurare attività di supporto agli organi istituzionali e ai vari settori per attività di carattere generale.

Segreteria generale (considerazioni e valutazioni sul prog.102)

In particolare dovrà curare l'attività amministrativa e di rappresentanza degli organi di governo (Sindaco, Consiglio comunale e Giunta comunale), delle Commissioni consiliari (in quanto istituite), della segreteria del Sindaco.

Dovrà altresì occuparsi di attività di informazione al cittadino, dell'aggiornamento del sito web e dei pannelli informatici, della pubblicazione del periodico informativo comunale e dell'accesso agli atti.

Il protocollo dovrà assicurare la registrazione dei documenti ricevuti dall'Ente e relativa assegnazione/smistamento agli uffici competenti. Per la registrazione e la classificazione dei documenti in uscita l'Ente ha adottato un modello decentrato che prevede la partecipazione attiva di più soggetti in ogni settore. Tale attività è stata regolamentata con il Manuale di Gestione approvato con deliberazione della Giunta Comunale n.36 del 23/03/2015.

Gestione finanziaria (considerazioni e valutazioni sul prog.103)

Ha il compito di garantire l'esercizio delle funzioni di coordinamento e di gestione dell'attività finanziaria in coerenza con gli obiettivi definiti dai programmi e dai piani annuali e pluriennali, assicurando l'assistenza ed il supporto agli altri settori dell'Ente nella gestione delle risorse e dei budget loro assegnati, si occupa della gestione economica, finanziaria, di programmazione della contabilità, della gestione del personale, del servizio economato e dei servizi fiscali.

Tributi e servizi fiscali (considerazioni e valutazioni sul prog.104)

Si occupa della gestione dell'IMU, dell'Imposta comunale sulla pubblicità, pubbliche affissioni, del Canone occupazione suolo pubblico, della Tariffa rifiuti ed altri tributi comunali.

Demanio e patrimonio (considerazioni e valutazioni sul prog.105)

Si occupa della gestione tecnico-amministrativa delle attività di manutenzione degli immobili di proprietà comunale e per la tutela dell'ambiente; della valorizzazione ed alienazione del patrimonio immobiliare, della gestione dei fitti attivi e passivi; delle procedure per le autorizzazioni e gli adempimenti delle imprese operanti nel territorio comunale.

INVESTIMENTI: Nel 2022 è prevista la realizzazione della nuova Caserma dei Carabinieri.

Ufficio tecnico (considerazioni e valutazioni sul prog.106)

Rientrano le attività amministrative volte alla gestione dell'ufficio, alle procedure connesse alla realizzazione delle opere pubbliche ed investimenti compreso l'affidamento di incarichi professionali, la gestione delle gare d'appalto e contratti, la gestione degli strumenti urbanistici e attuativi, l'insieme dei procedimenti edilizi e il rilascio di provvedimenti autorizzativi previsti dalla vigente normativa.

Anagrafe e stato civile (considerazioni e valutazioni sul prog.107)

Il servizio dovrà assicurare la corretta tenuta e aggiornamento del registro della popolazione, la registrazione e la trascrizione degli atti di stato civile e adempimenti conseguenti, la tenuta delle liste elettorali e relativi adempimenti di legge. Assicurare il rilascio di atti, documenti e certificazioni previste dalla legge e della carta di identità elettronica.

Sistemi informativi (considerazioni e valutazioni sul prog.108)

Il servizio dovrà assicurare il censimento della numerazione civica 2020/202, in quanto il comune rientra tra quelli che sono coinvolti nell'edizione annuale del censimento stesso.

Risorse umane (considerazioni e valutazioni sul prog.110)

Il servizio dovrà assicurare la gestione giuridico-amministrativa del personale e relativo trattamento economico accessorio. Gestisce la dotazione organica, la programmazione del fabbisogno del personale, cura le procedure concorsuali e selettive per il reclutamento di personale e di lavoratori socialmente utili, adotta i relativi atti gestionali. Cura le relazioni con le organizzazioni sindacali.

Altri servizi generali (considerazioni e valutazioni sul prog.111)

Coordinamento progettazione, sviluppo e gestione del Sistema Informativo dell'Ente.

In generale, il personale assegnato ai servizi di cui sopra dovrà tendere, in armonia con le scelte programmatiche, ad espletare le attività di competenza attraverso un' ampia flessibilità organizzativa e gestionale, elevato standard qualitativo delle funzioni e dei servizi, economicità di gestione, qualità ed efficienza delle prestazioni lavorative, trasparenza ed imparzialità dell'operato ponendo in essere, laddove possibile, tutte le iniziative utili a ridurre le spese correnti anche mediante ricorso al mercato elettronico della pubblica amministrazione secondo le disposizioni vigenti.

Ogni servizio dovrà assumere iniziative tese a favorire la graduale attuazione delle disposizioni previste del Codice dell'Amministrazione Digitale – CAD.

Nell'organizzazione dell'intero settore dovrà essere valorizzata la comunicazione, sia interna che esterna, quale strumento di trasparenza e catalizzazione di un clima collaborativo finalizzato al raggiungimento degli obiettivi dell'Amministrazione agevolando, in particolare, le relazioni con i cittadini.

INVESTIMENTI: Nel corso del 2021 è previsto il rifacimento del tetto del palazzo municipale ala sud.

GIUSTIZIA

Missione 02 e relativi programmi


Le funzioni esercitate in materia di giustizia sono limitate all'assunzione di eventuali oneri conseguenti alla presenza, nel proprio territorio, di uffici giudiziari, di uffici del giudice di pace e della casa circondariale. L'ambito di intervento previsto in questa missione di carattere non prioritario, interessa pertanto l'amministrazione e il funzionamento per il supporto tecnico, amministrativo e gestionale per gli acquisti, i servizi e le manutenzioni di competenza locale necessari per il funzionamento e mantenimento degli uffici giudiziari cittadini e delle case circondariali. Rientrano in questo contesto anche gli interventi della politica regionale unitaria in tema di giustizia. Per effetto del tipo particolare di attribuzioni svolte, questo genere di programmazione risulta limitata.



Spese per realizzare la missione e relativi programmi

Destinazione spesa		2021	2022	2023
Correnti (Tit.1/U)	(+)	0,00	0,00	0,00
Rimborso prestiti (Tit.4/U)	(+)	0,00	0,00	0,00
Chiusura anticipazioni (Tit.5/U)	(+)	0,00	0,00	0,00
Spese di funzionamento		0,00	0,00	0,00
In conto capitale (Tit.2/U)	(+)	0,00	0,00	0,00
Incremento attività finanziarie (Tit.3/U)	(+)	0,00	0,00	0,00
Spese investimento		0,00	0,00	0,00
Totale		0,00	0,00	0,00

Destinazione spesa 2021-23



2021 2022 2023

Programmi 2021

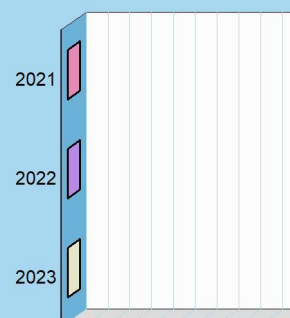
Programma	Funzionam.	Investim.	Totale
201 Uffici giudiziari	0,00	0,00	0,00
202 Servizio circondariale	0,00	0,00	0,00
Totale	0,00	0,00	0,00

Impieghi 2021



Impieghi 2021-23

Programma	2021	2022	2023
201 Uffici giudiziari	0,00	0,00	0,00
202 Servizio circondariale	0,00	0,00	0,00
Totale	0,00	0,00	0,00



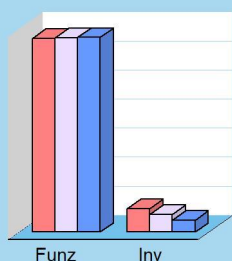
Ordine pubblico e sicurezza

Missione 03 e relativi programmi

L'attività di programmazione connessa all'esercizio di questa missione è legata all'esercizio delle attribuzioni di amministrazione e funzionamento delle attività collegate all'ordine pubblico e alla sicurezza a livello locale, alla polizia locale, commerciale ed amministrativa. Sono incluse in questo contesto le attività di supporto alla programmazione, al coordinamento e al monitoraggio delle relative politiche, oltre le forme di collaborazione con altre forze di polizia presenti sul territorio. Le competenze nel campo della polizia locale, e come conseguenza di ciò anche la pianificazione delle relative prestazioni, si esplica nell'attivazione di servizi, atti o provvedimenti destinati alla difesa degli interessi pubblici ritenuti, dalla legislazione vigente, meritevoli di tutela.



Destinazione spesa 2021-23



2021 2022 2023

Spese per realizzare la missione e relativi programmi

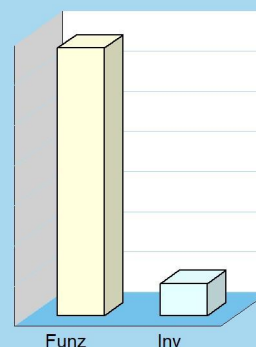
Destinazione spesa		2021	2022	2023
Correnti (Tit.1/U)	(+)	333.424,20	334.999,20	335.032,20
Rimborso prestiti (Tit.4/U)	(+)	0,00	0,00	0,00
Chiusura anticipazioni (Tit.5/U)	(+)	0,00	0,00	0,00
Spese di funzionamento		333.424,20	334.999,20	335.032,20
In conto capitale (Tit.2/U)	(+)	40.000,00	30.000,00	20.000,00
Incremento attività finanziarie (Tit.3/U)	(+)	0,00	0,00	0,00
Spese investimento		40.000,00	30.000,00	20.000,00
Totale		373.424,20	364.999,20	355.032,20

Programmi 2021

Programma	Funzionam.	Investim.	Totale
301 Polizia locale e amministrativa	333.424,20	40.000,00	373.424,20
302 Sicurezza urbana	0,00	0,00	0,00

Totale 333.424,20 40.000,00 373.424,20

Impieghi 2021

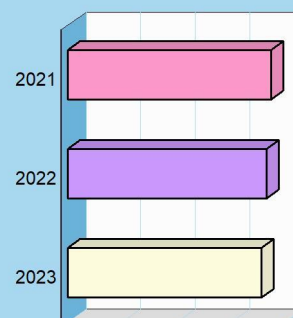


Programmi 2021-23

Programma	2021	2022	2023
301 Polizia locale e amministrativa	373.424,20	364.999,20	355.032,20
302 Sicurezza urbana	0,00	0,00	0,00

Totale 373.424,20 364.999,20 355.032,20

Impieghi 2021-23



Considerazioni e valutazioni generali sulla missione 03

Programma 1

Polizia locale ed amministrativa

Amministrazione e funzionamento dei servizi di polizia municipale e locale per garantire la sicurezza urbana, anche in collaborazione con altre forze dell'ordine presenti sul territorio. Comprende le spese per le attività di polizia stradale, per la prevenzione e la repressione di comportamenti illeciti tenuti nel territorio di competenza dell'ente. Amministrazione e funzionamento dei servizi di polizia commerciale, in particolare di vigilanza sulle attività commerciali, in relazione alle funzioni autorizzatorie dei settori comunali e dei diversi soggetti competenti. Comprende le spese per il contrasto all'abusivismo su aree pubbliche, per le ispezioni presso attività commerciali anche in collaborazione con altri soggetti istituzionalmente preposti, per il controllo delle attività artigiane, commerciali, degli esercizi pubblici, dei mercati al minuto e all'ingrosso, per la vigilanza sulla regolarità delle forme particolari di vendita. Comprende le spese per i procedimenti in materia di violazioni della relativa normativa e dei regolamenti, multe e sanzioni amministrative e gestione del relativo contenzioso.

Amministrazione e funzionamento delle attività di accertamento di violazioni al codice della strada cui corrispondano comportamenti illeciti di rilievo, che comportano sanzioni amministrative pecuniarie e sanzioni accessorie quali il fermo amministrativo (temporaneo) di autoveicoli e ciclomotori o la misura cautelare del sequestro, propedeutico al definitivo provvedimento di confisca, adottato dal Prefetto. Comprende le spese per l'attività materiale ed istruttoria per la gestione del procedimento di individuazione, verifica, prelievo conferimento, radiazione e smaltimento dei veicoli in stato di abbandono. Non comprende le spese per il funzionamento della polizia provinciale.

Polizia locale e amministrativa (considerazioni e valutazioni sul prog.301)

Attiva la prevenzione, il Controllo e la repressione delle violazioni dei Regolamenti e delle norme vigenti nei compiti d'istituto nelle materie del Codice della Strada (anche con utilizzo di strumentazione tecnologica), ecologia e ambiente e in generale relative ai comportamenti di convivenza civile nell'utilizzo del territorio. Attiva, sia di propria iniziativa che su segnalazione, l'attività di controllo nelle materie edilizia ed urbanistica effettuando sopralluoghi con proprio personale e su programmazione anche con personale dell'Ufficio Tecnico Comunale.

Interviene ad effettuare la bonifica del territorio in riferimento ai veicoli in stato di abbandono e catalogabili come rifiuti; mentre opera nelle attività di polizia giudiziaria nell'ambito dell'infortunistica stradale, nella prevenzione dei reati connessi alla circolazione stradale e ai veicoli di provenienza furtiva.

Effettua le indagini sia nell'attività delegate dalla Procura della Repubblica che per tutte quelle situazioni di prevenzioni di atti di P.G., acquisisce le denunce per la trasmissione e la segnalazione al Sistema d'Indagine Nazionale.

In collaborazione con la locale stazione di Carabinieri e con l'ausilio di nuovo impianto di telecamere, che verrà installato nelle zone critiche dedite allo spaccio, si effettueranno servizi mirati al controllo e prevenzione dello spaccio di sostanze stupefacenti.

Utilizza strumentazione tecnologica: per videosorveglianza, per il controllo e la repressione di atti vandalici, di comportamenti a disturbo della quiete pubblica, avvalendosi anche di personale di Polizia Locale, eventualmente nell'ambito della convenzione da attivarsi con i comuni limitrofi, sia in orario diurno che in orario serale/notturno o festivo.

Interviene nelle manifestazioni presenti sul territorio, anche coordinando personale volontario. L'attività di controllo ed autorizzativa delle manifestazioni sarà svolta con l'aggiornamento ai nuovi target di sicurezza previsti dalle normative anti-terrorismo emanate dal Ministero degli Interni.

All'attività sul territorio si attiva parallela attività d'ufficio dei procedimenti di Polizia Amministrativa; attiva controlli sulle unità produttive sia per gli esercizi in sede fissa che per la gestione del mercato settimanale; gestisce l'emanazione di ordinanze di regolamentazione della circolazione e di messa a norma della segnaletica; emette pareri in merito al posizionamento della pubblicità; rilascia le autorizzazioni delle occupazioni di suolo pubblico e verifica i cantieri stradali.

Verifica l'applicazione delle normative sugli immigrati, attraverso i controlli anagrafici, come pure il comportamento delle persone sul territorio, tenendo conto dei risvolti sociali, sia in ambito delle problematiche di pubblica sicurezza che di contrasto all'abusivismo commerciale.

Istruzione e diritto allo studio

Missione 04 e relativi programmi

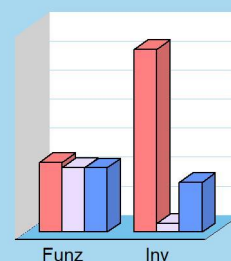
La programmazione in tema di diritto allo studio abbraccia il funzionamento e l'erogazione di istruzione fino alla scuola secondaria di 1° grado per l'obbligo formativo e dei vari servizi connessi, come l'assistenza scolastica e la refezione, ivi inclusi gli interventi per l'edilizia scolastica. Si tratta pertanto di ambiti operativi finalizzati a rendere effettivo il diritto allo studio rimuovendo gli ostacoli di ordine economico e logistico che si sovrappongono all'effettivo adempimento dell'obbligo della frequenza scolastica da parte della famiglia e del relativo nucleo familiare.



Spese per realizzare la missione e relativi programmi

Destinazione spesa		2021	2022	2023
Correnti (Tit.1/U)	(+)	478.271,00	443.622,00	442.119,00
Rimborso prestiti (Tit.4/U)	(+)	0,00	0,00	0,00
Chiusura anticipazioni (Tit.5/U)	(+)	0,00	0,00	0,00
Spese di funzionamento		478.271,00	443.622,00	442.119,00
In conto capitale (Tit.2/U)	(+)	1.258.443,00	60.000,00	343.000,00
Incremento attività finanziarie (Tit.3/U)	(+)	0,00	0,00	0,00
Spese investimento		1.258.443,00	60.000,00	343.000,00
Totale		1.736.714,00	503.622,00	785.119,00

Destinazione spesa 2021-23




2021 2022 2023

Programmi 2021

Programma	Funzionam.	Investim.	Totale
401 Istruzione prescolastica	159.050,00	40.000,00	199.050,00
402 Altri ordini di istruzione	204.867,00	1.218.443,00	1.423.310,00
404 Istruzione universitaria	0,00	0,00	0,00
405 Istruzione tecnica superiore	0,00	0,00	0,00
406 Servizi ausiliari all'istruzione	83.600,00	0,00	83.600,00
407 Diritto allo studio	30.754,00	0,00	30.754,00
Totale	478.271,00	1.258.443,00	1.736.714,00

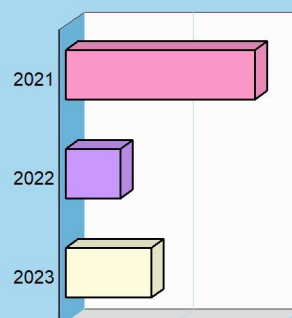
Impieghi 2021



Programmi 2021-23

Programma	2021	2022	2023
401 Istruzione prescolastica	199.050,00	178.110,00	177.135,00
402 Altri ordini di istruzione	1.423.310,00	244.358,00	526.830,00
404 Istruzione universitaria	0,00	0,00	0,00
405 Istruzione tecnica superiore	0,00	0,00	0,00
406 Servizi ausiliari all'istruzione	83.600,00	50.400,00	50.400,00
407 Diritto allo studio	30.754,00	30.754,00	30.754,00
Totale	1.736.714,00	503.622,00	785.119,00

Impieghi 2021-23



Considerazioni e valutazioni generali sulla missione 04

programma 1

Istruzione prescolastica

Amministrazione, gestione e funzionamento delle scuole dell'infanzia (livello ISCED-97 "0") situate sul territorio dell'ente. Comprende la gestione del personale, delle iscrizioni, delle rette, del rapporto con gli utenti, della pulizia e sanificazione degli ambienti, della rilevazione delle presenze degli alunni. Comprende le spese per il sostegno alla formazione e all'aggiornamento del personale insegnante e ausiliario. Comprende le spese per l'edilizia scolastica, per gli acquisti di arredi, gli interventi sugli edifici, gli spazi verdi, le infrastrutture anche tecnologiche e le attrezzature destinate alle scuole dell'infanzia. Comprende le spese a sostegno delle scuole e altre istituzioni pubbliche e private che erogano istruzione prescolastica (scuola dell'infanzia). Comprende le spese per il diritto allo studio e le spese per borse di studio, buoni libro, sovvenzioni, prestiti e indennità a sostegno degli alunni. Non comprende le spese per la gestione, l'organizzazione e il funzionamento dei servizi di asili nido, ricompresi nel programma "Interventi per l'infanzia e per i minori" della missione 12 "Diritti sociali, politiche sociali e famiglia". Non comprende le spese per i servizi ausiliari all'istruzione prescolastica (trasporto, refezione, alloggio, assistenza ...). Il Comune sostiene e valorizza anche economicamente le Istituzioni pubbliche e paritarie che erogano istruzione prescolastica (scuola dell'infanzia).

programma 2

Altri ordini di istruzione non universitaria

Amministrazione, gestione e funzionamento delle attività a sostegno delle scuole che erogano istruzione primaria (livello ISCED-97 "1"), istruzione secondaria inferiore (livello ISCED-97 "2"), istruzione secondaria superiore (livello ISCED-97 "3") situate sul territorio dell'ente. Comprende la gestione del personale, delle iscrizioni, delle rette, del rapporto con gli utenti, della pulizia e sanificazione degli ambienti, della rilevazione delle presenze degli alunni. Comprende le spese per il sostegno alla formazione e all'aggiornamento del personale insegnante e ausiliario, fornitura gratuita testi scolastici agli alunni della scuola primaria. Comprende le spese per il funzionamento dell'Istituto Comprensivo e per il funzionamento della scuola secondaria di 1° grado. Comprende le spese per l'edilizia scolastica, per gli acquisti di arredi, gli interventi sugli edifici, gli spazi verdi, le infrastrutture anche tecnologiche e le attrezzature destinate alle scuole che erogano istruzione primaria, secondaria inferiore e secondaria superiore. Comprende le spese a sostegno delle scuole e altre istituzioni pubbliche e private che erogano istruzione primaria. Comprende le spese per il diritto allo studio e le spese per borse di studio, buoni libro, sovvenzioni, prestiti e indennità a sostegno degli alunni. Comprende le spese per il finanziamento degli Istituti comprensivi. Non comprende le spese per i servizi ausiliari all'istruzione primaria, secondaria inferiore e secondaria superiore (trasporto, refezione, alloggio, assistenza ...).

INVESTIMENTI: relativamente alla scuola primaria e secondaria sono stati inseriti importi per la messa in sicurezza degli edifici a seguito della richiesta di contributo ministeriale in corso di definizione nel 2021, mentre nel 2023 è previsto il completamento del piano primo dell'edificio adiacente la palestra della scuola media.

programma 6

Servizi ausiliari all'istruzione

Comprende le spese per refezione scolastica.

programma 7

Diritto allo studio

Amministrazione e sostegno alle attività per garantire il diritto allo studio, anche mediante l'erogazione di fondi alle scuole e agli studenti, non direttamente attribuibili agli specifici livelli di istruzione. Comprende le spese per sistema dote, borse di studio, buoni libro, sovvenzioni, prestiti e indennità a sostegno degli alunni non ripartibili secondo gli specifici livelli di istruzione.

In riferimento alle attività educative delle Scuole dell'infanzia, primarie e secondarie di primo grado presenti sul territorio, viene confermato da parte del Comune il proprio supporto operativo, manutentivo e come sponsor privilegiato dei supplementi educativi, avendo scelto un ruolo propositivo e di stimolo ad una crescente funzione educativa integrata della scuola e della comunità. L'obiettivo è pertanto di garantire nel tempo le risorse sufficienti ad assicurare quanto sopra descritto, e in particolare, da un lato i servizi di mensa, libri di testo Scuola Primaria, assistenza educativa ai disabili etc. e dall'altro a supportare il funzionamento degli uffici scolastici. Inoltre si prevede anche il concorso a tutto una serie di attività parascolastiche, in collaborazione con le Associazioni del territorio che rispondono ad obiettivi educativi condivisi. Continua inoltre la collaborazione con le scuole paritarie del territorio e le proposte d'integrazione tra scuola, associazioni e comunità. Inoltre si dà attuazione alle nuove norme regionali (dote scuola) e si prosegue il percorso di applicabilità della nuova legge regionale (19/07) in collaborazione con le risorse territoriali e la promozione di un tavolo di lavoro interistituzionale.

Continua la promozione ed il sostegno per una scuola di musica, con il coinvolgimento delle scuole, del territorio, al fine di supportare una banda musicale del paese e al fine di dare opportunità maggiori di crescita ed arricchimento ai giovani del territorio.

Il Comune per il tramite di Azienda Isola arricchisce e qualifica maggiormente l'offerta formativa territoriale con servizi e attività specializzate (ad esempio il servizio psicopedagogico).

Valorizzazione beni e attiv. culturali

Missione 05 e relativi programmi

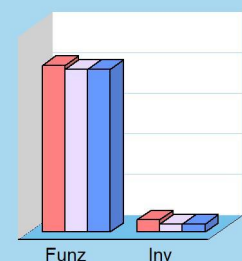
Appartengono alla missione, suddivisa nei corrispondenti programmi, l'amministrazione e il funzionamento delle prestazioni di tutela e sostegno, di ristrutturazione e manutenzione, dei beni di interesse storico, artistico e culturale e del patrimonio archeologico e architettonico. Rientrano nel campo l'amministrazione, il funzionamento e l'erogazione di servizi culturali, con il sostegno alle strutture e attività culturali non finalizzate al turismo, incluso quindi il supporto alla programmazione, al coordinamento e al monitoraggio delle relative politiche. Le funzioni esercitate in materia di cultura e beni culturali sono pertanto indirizzate verso la tutela e la piena conservazione del patrimonio di tradizioni, arte e storia dell'intera collettività locale, in tutte le sue espressioni.



Spese per realizzare la missione e relativi programmi

Destinazione spesa		2021	2022	2023
Correnti (Tit.1/U)	(+)	204.892,80	200.452,80	200.380,80
Rimborso prestiti (Tit.4/U)	(+)	0,00	0,00	0,00
Chiusura anticipazioni (Tit.5/U)	(+)	0,00	0,00	0,00
Spese di funzionamento		204.892,80	200.452,80	200.380,80
In conto capitale (Tit.2/U)	(+)	15.000,00	10.000,00	10.000,00
Incremento attività finanziarie (Tit.3/U)	(+)	0,00	0,00	0,00
Spese investimento		15.000,00	10.000,00	10.000,00
Totale		219.892,80	210.452,80	210.380,80

Destinazione spesa 2021-23



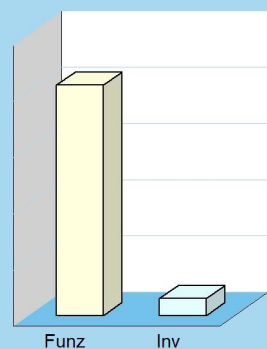
2021 2022 2023

Programmi 2021

Programma	Funzionam.	Investim.	Totale
501 Beni di interesse storico	18.174,00	10.000,00	28.174,00
502 Cultura e interventi culturali	186.718,80	5.000,00	191.718,80

Totale	204.892,80	15.000,00	219.892,80
---------------	-------------------	------------------	-------------------

Impieghi 2021

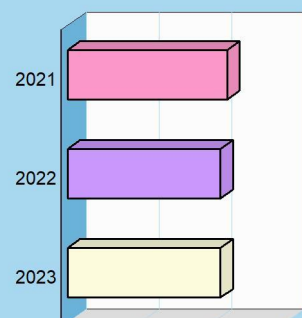


Programmi 2021-23

Programma	2021	2022	2023
501 Beni di interesse storico	28.174,00	23.104,00	28.032,00
502 Cultura e interventi culturali	191.718,80	187.348,80	182.348,80

Totale	219.892,80	210.452,80	210.380,80
---------------	-------------------	-------------------	-------------------

Impieghi 2021-23



Considerazioni e valutazioni generali sulla missione 05

programma 1

Valorizzazione dei beni di interesse storico

Amministrazione e funzionamento delle attività per il sostegno, la ristrutturazione e la manutenzione di strutture di interesse storico e artistico (monumenti, edifici e luoghi di interesse storico, patrimonio archeologico e architettonico, luoghi di culto). Comprende le spese per la conservazione, la tutela e il restauro del patrimonio archeologico, storico ed artistico, anche in cooperazione con gli altri organi, statali, regionali e territoriali, competenti. Comprende le spese per la ricerca storica e artistica correlata ai beni archeologici, storici ed artistici dell'ente, e per le attività di realizzazione di iniziative volte alla promozione, all'educazione e alla divulgazione in materia di patrimonio storico e artistico dell'ente. Comprende le spese per la valorizzazione, la manutenzione straordinaria, la ristrutturazione e il restauro di biblioteche, pinacoteche, musei, gallerie d'arte, teatri e luoghi di culto se di valore e interesse storico.

programma 2

Attività culturali e interventi diversi nel settore culturale

Amministrazione e funzionamento delle attività culturali, per la vigilanza e la regolamentazione delle strutture culturali, per il funzionamento o il sostegno alle strutture con finalità culturali (biblioteche, musei, gallerie d'arte, teatri, sale per esposizioni, giardini zoologici e orti botanici, acquari, arboreti, ecc.). Qualora tali strutture siano connotate da un prevalente interesse storico, le relative spese afferiscono al programma Valorizzazione dei beni di interesse storico. Comprende le spese per la promozione, lo sviluppo e il coordinamento delle biblioteche comunali. Comprende le spese per la valorizzazione, l'implementazione e la trasformazione degli spazi museali, della progettazione definitiva ed esecutiva e direzione lavori inerenti gli edifici a vocazione museale e relativi uffici (messa a norma, manutenzione straordinaria, ristrutturazione, restauro). Comprende le spese per la realizzazione, il funzionamento o il sostegno a manifestazioni culturali (concerti, produzioni teatrali e cinematografiche, mostre d'arte, ecc.), inclusi sovvenzioni, prestiti o sussidi a sostegno degli operatori diversi che operano nel settore artistico o culturale, o delle organizzazioni impegnate nella promozione delle attività culturali e artistiche. Comprende le spese per sovvenzioni per i giardini e i musei zoologici. Comprende le spese per gli interventi per il sostegno alle attività e alle strutture dedicate al culto, se non di valore e interesse storico. Comprende le spese per la programmazione, l'attivazione e il coordinamento sul territorio di programmi strategici in ambito culturale finanziati anche con il concorso delle risorse comunitarie. Comprende le spese per la tutela delle minoranze linguistiche se non attribuibili a specifici settori d'intervento. Comprende le spese per il finanziamento degli istituti di culto. Non comprende le spese per le attività culturali e artistiche aventi prioritariamente finalità turistiche. Non comprende le spese per le attività ricreative e sportive.

Cultura e interventi culturali (considerazioni e valutazioni sul prog.502)

Si conferma per l'anno 2021 e per triennio 2021/2023, l'importanza che l'Amministrazione comunale attribuisce ai servizi culturali assicurati dalla biblioteca e dall'ufficio cultura.

La politica culturale si concentrerà sul potenziamento dei servizi da offrire al cittadino attraverso la biblioteca.

La biblioteca di Calusco è biblioteca di pubblica lettura e come tale, in aggiunta al prestito in sede, fornisce il servizio di prestito interbibliotecario, consentendo il prestito del proprio patrimonio sull'intera rete provinciale e fornendo ai propri utenti l'opportunità di poter disporre del patrimonio delle altre biblioteche aderenti ai Sistemi bibliotecari esistenti nella provincia di Bergamo.

Per l'anno 2021 si intendono confermare:

- le dotazioni informatiche e multimediali;
- la connessione wifi gratuita per gli utenti;
- la partecipazione del Comune al Sistema Bibliotecario dell'Area Nord Ovest Provincia di Bergamo, con l'intento di incrementare la qualità e quantità dell'offerta, di realizzare economie di scala e al tempo stesso rendere più omogenei nel territorio bergamasco i servizi erogati all'utenza, da ciascuna biblioteca di pubblica lettura;
- l'esternalizzazione del servizio bibliotecario;
- il rinnovamento e svecchiamento del patrimonio esistente e la ricollocazione della scaffalatura

Per il triennio 2021/2023 si tenderà, a:

- Incentivare l'utilizzo di MediaLibraryOnline, attraverso parte del budget già previsto per l'acquisto libri;
- Favorire iniziative di promozione alla lettura;
La promozione ha l'obiettivo di diffondere il piacere all'ascolto e alla lettura attraverso: letture rivolte ad un'utenza libera di bambini, lo sviluppo di una nuova rete di collaborazione con le scuole dei diversi ordini e gradi, presenti sul territorio, l'avvio del progetto "Nati per leggere", rivolto alle giovani famiglie;
- Incoraggiare la frequentazione della biblioteca ad opera dell'utenza adulta, sviluppando un servizio di reference e orientamento rispetto al patrimonio locale, valorizzato anche da apposite sezioni tematiche con cadenza mensile, e sfide di lettura;
- Informare l'utenza universitaria della possibilità di accesso al prestito urbano, extrasistemico e nazionale;

I servizi dovranno operare al fine di promuovere il territorio e la partecipazione dei Cittadini, delle Associazioni e delle Attività produttive attraverso la programmazione di eventi legati alla tradizione caluschese e di iniziative rivolte a riqualificare l'offerta culturale locale anche attraverso la concessione di patrocini a manifestazioni, iniziative e progetti ritenuti apprezzabili. La produzione di cultura vuole essere uno strumento condiviso che possa operare anche per realizzare obiettivi di aggregazione, comunicazione e radicamento.

Per l'anno 2021 e nel triennio 2021/2023, operando in uno spirito di sussidiarietà rispetto alla produzione culturale delle associazioni e dei gruppi organizzati, con forme di coordinamento e sostegno indiretto con patrocini, messa a disposizione di spazi e strutture adeguate per agevolare autonome iniziative, si tenderà, compatibilmente con le risorse finanziarie anche derivanti da sponsorizzazione ed il personale assegnato al settore e con le situazioni emergenziali in

atto, a:

- Ø programmare, anche con forme diverse di partecipazione, le tradizionali iniziative del Carnevale, Notte Bianca e Palio della Bora;
- Ø a favorire nuove e ricorrenti attività culturali tese a coinvolgere ogni fascia di età ed in particolare le scuole e i giovani (visite culturali, mostre, cinema, teatro, etc.);
- Ø a favorire l'iniziativa di cui alla deliberazione della Giunta Comunale n.5 del 25.02.2019 di adesione alla proposta transnazionale (*"Memorandum of understanding"*) per l'inserimento nella lista dei Patrimoni dell'Umanità dell'UNESCO del Ponte San Michele, quale opera monumentale costruita nella seconda metà del XIX secolo, collocato nel vigente Piano Territoriale di Coordinamento del Parco Adda Nord nell'area definita "Monumento naturale – Area Leonardesca" ed inserita nell'Ecomuseo "Adda di Leonardo", al fine di tutelare le caratteristiche morfologiche, naturali e paesaggistiche dell'area stessa, con particolare riferimento al valore storico-culturale assunto nel tempo, nonché preservare e mantenere integro l'attuale ecosistema;

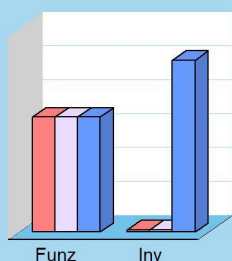
Politica giovanile, sport e tempo libero

Missione 06 e relativi programmi

Le funzioni esercitate nel campo sportivo e ricreativo riguardano la gestione dell'impiantistica sportiva in tutti i suoi aspetti, che vanno dalla costruzione e manutenzione degli impianti e delle attrezzature alla concreta gestione operativa dei servizi attivati. Queste attribuzioni si estendono fino a ricomprendervi l'organizzazione diretta o l'intervento contributivo nelle manifestazioni a carattere sportivo o ricreativo. Appartengono a questo genere di Missione, pertanto, l'amministrazione e funzionamento di attività sportive, ricreative e per i giovani, incluse la fornitura di servizi sportivi e ricreativi, le misure di sostegno alle strutture per la pratica dello sport o per eventi sportivi e ricreativi, e le misure di supporto alla programmazione e monitoraggio delle relative politiche.



Destinazione spesa 2021-23



2021 2022 2023


Spese per realizzare la missione e relativi programmi

Destinazione spesa		2021	2022	2023
Correnti (Tit.1/U)	(+)	339.400,00	339.400,00	339.400,00
Rimborso prestiti (Tit.4/U)	(+)	0,00	0,00	0,00
Chiusura anticipazioni (Tit.5/U)	(+)	0,00	0,00	0,00
Spese di funzionamento		339.400,00	339.400,00	339.400,00
In conto capitale (Tit.2/U)	(+)	7.000,00	7.000,00	507.000,00
Incremento attività finanziarie (Tit.3/U)	(+)	0,00	0,00	0,00
Spese investimento		7.000,00	7.000,00	507.000,00
Totale		346.400,00	346.400,00	846.400,00

Programmi 2021

Programma	Funzionam.	Investim.	Totale
601 Sport e tempo libero	339.400,00	7.000,00	346.400,00
602 Giovani	0,00	0,00	0,00
Totale	339.400,00	7.000,00	346.400,00

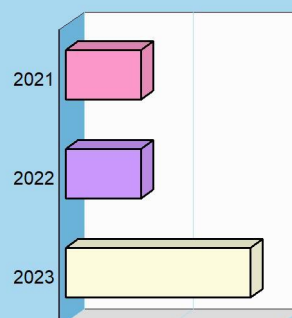
Impieghi 2021



Programmi 2021-23

Programma	2021	2022	2023
601 Sport e tempo libero	346.400,00	346.400,00	846.400,00
602 Giovani	0,00	0,00	0,00
Totale	346.400,00	346.400,00	846.400,00

Impieghi 2021-23



Considerazioni e valutazioni generali sulla missione 06

programma 1

Sport e tempo libero

Comprende le spese per il funzionamento, la realizzazione e la manutenzione delle infrastrutture destinate alle attività sportive (stadi, palazzo dello sport...). Comprende le spese per iniziative e manifestazioni sportive e per le attività di promozione sportiva in collaborazione con le associazioni sportive locali, con il CONI e con altre istituzioni, anche al fine di promuovere la pratica sportiva. Non comprende le spese destinate alle iniziative a favore dei giovani, ricompresi nel programma "Giovani" della medesima missione.

programma 2

Giovani

Amministrazione e funzionamento delle attività destinate ai giovani e per la promozione delle politiche giovanili. Comprende le spese destinate alle politiche per l'autonomia e i diritti dei giovani, ivi inclusa la produzione di informazione di sportello, di seminari e di iniziative divulgative a sostegno dei giovani. Comprende le spese per iniziative rivolte ai giovani per lo sviluppo e la conoscenza dell'associazionismo e del volontariato. Comprende le spese per i centri polivalenti per i giovani. Non comprende le spese per la formazione professionale tecnica superiore, ricomprese nel programma "Istruzione tecnica superiore" della missione 04 "Istruzione e diritto allo studio".

Programma relativo agli impianti sportivi la cui gestione è affidata a realtà esterne al Comune con le quali ci si propone di sviluppare un crescente rapporto di coordinamento, di crescita e di promozione dello sport inteso anche nella sua funzione sociale.

Sport e tempo libero (considerazioni e valutazioni sul prog.601)

L'Amministrazione comunale intende continuare, in rapporto alle risorse finanziarie disponibili, a concedere patrocini e contributi economici a sostegno delle varie iniziative a carattere sportivo, anche se in misura sempre più limitata rispetto al passato, proposte dalla Polisportiva o da altre realtà presenti sul territorio.

La finalità è quella di promuovere e favorire una crescente attività sportiva anche in collaborazione con le Scuole presenti sul territorio senza perdere di vista l'ottica sovracomunale in ordine al coordinamento della promozione di discipline sportive e complementari.

L'attività dell'assessorato allo Sport e al Tempo Libero programmata per l'anno 2020 e nel triennio 2020/2022 consiste:

- Ø nel sostenere la gestione degli impianti sportivi attraverso le convenzioni in essere favorendo la crescita e lo sviluppo dell'attività sportiva rivolta a bambini, giovani e adulti;
- Ø nel sostenere e promuovere, in collaborazione con le scuole e le associazioni, la realizzazione di iniziative anche a carattere sovracomunale (es. Giochi della Gioventù, Mini Olimpiadi) favorendone la programmazione;
- Ø sostegno e promozione dei Gruppi di Cammino nati a Calusco nell'anno 2013 in collaborazione con l'Asl;
- Ø promuovere la fruibilità degli impianti sportivi comunali.

INVESTIMENTI: Nel 2023 è prevista la riqualificazione del 2° campo in erba sintetica del Centro sportivo comunale.

TURISMO

Missione 07 e relativi programmi


Le attribuzioni esercitabili nel campo turistico riguardano sia l'erogazione di servizi turistici che la realizzazione diretta o indiretta di manifestazioni a richiamo turistico. Queste funzioni possono estendersi, limitatamente agli interventi non riservati espressamente dalla legge alla regione o alla provincia, fino a prevedere l'attivazione di investimenti mirati allo sviluppo del turismo. Entrano nella missione l'amministrazione e il funzionamento delle attività e dei servizi relativi al turismo per la promozione e lo sviluppo del turismo sul territorio, ivi incluse le possibili attività di supporto e stimolo alla programmazione, al coordinamento ed al monitoraggio delle relative politiche. A ciò si sommano gli interventi nell'ambito della politica regionale in materia di turismo e sviluppo turistico.



Spese per realizzare la missione e relativi programmi

Destinazione spesa		2021	2022	2023
Correnti (Tit.1/U)	(+)	0,00	0,00	0,00
Rimborso prestiti (Tit.4/U)	(+)	0,00	0,00	0,00
Chiusura anticipazioni (Tit.5/U)	(+)	0,00	0,00	0,00
Spese di funzionamento		0,00	0,00	0,00
In conto capitale (Tit.2/U)	(+)	0,00	0,00	0,00
Incremento attività finanziarie (Tit.3/U)	(+)	0,00	0,00	0,00
Spese investimento		0,00	0,00	0,00
Totale		0,00	0,00	0,00

Destinazione spesa 2021-23




2021 2022 2023

Programmi 2021

Programma	Funzionam.	Investim.	Totale
701 Turismo	0,00	0,00	0,00
Totale	0,00	0,00	0,00

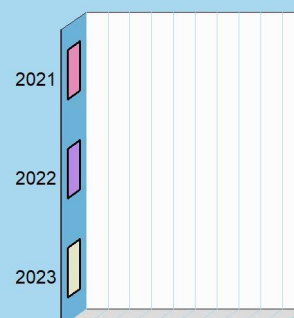
Impieghi 2021



Programmi 2021-23

Programma	2021	2022	2023
701 Turismo	0,00	0,00	0,00
Totale	0,00	0,00	0,00

Impieghi 2021-23



Assetto territorio, edilizia abitativa

Missione 08 e relativi programmi

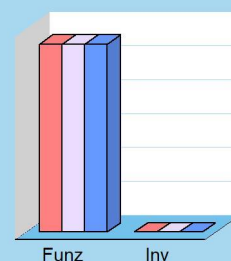
I principali strumenti di programmazione che interessano la gestione del territorio e l'urbanistica sono il piano regolatore generale, il piano particolareggiato e quello strutturale, il programma di fabbricazione, il piano urbanistico ed il regolamento edilizio. Questi strumenti delimitano l'assetto e l'urbanizzazione del territorio individuando i vincoli di natura urbanistica ed edilizia, con la conseguente definizione della destinazione di tutte le aree comprese nei confini. Competono all'ente locale, e rientrano pertanto nella missione, l'amministrazione, il funzionamento e fornitura di servizi ed attività relativi alla pianificazione e alla gestione del territorio e per la casa, ivi incluse le attività di supporto alla programmazione, al coordinamento e al monitoraggio delle relative politiche.



Spese per realizzare la missione e relativi programmi

Destinazione spesa		2021	2022	2023
Correnti (Tit.1/U)	(+)	2.770,00	2.770,00	2.770,00
Rimborso prestiti (Tit.4/U)	(+)	0,00	0,00	0,00
Chiusura anticipazioni (Tit.5/U)	(+)	0,00	0,00	0,00
Spese di funzionamento		2.770,00	2.770,00	2.770,00
In conto capitale (Tit.2/U)	(+)	0,00	0,00	0,00
Incremento attività finanziarie (Tit.3/U)	(+)	0,00	0,00	0,00
Spese investimento		0,00	0,00	0,00
Totale		2.770,00	2.770,00	2.770,00

Destinazione spesa 2021-23

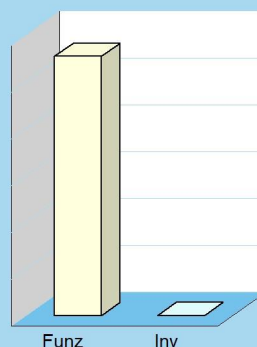


2021 2022 2023

Programmi 2021

Programma	Funzionam.	Investim.	Totale
801 Urbanistica e territorio	2.070,00	0,00	2.070,00
802 Edilizia pubblica	700,00	0,00	700,00
Totale	2.770,00	0,00	2.770,00


Impieghi 2021



Programmi 2021-23

Programma	2021	2022	2023
801 Urbanistica e territorio	2.070,00	2.070,00	2.070,00
802 Edilizia pubblica	700,00	700,00	700,00
Totale	2.770,00	2.770,00	2.770,00

Impieghi 2021-23



Considerazioni e valutazioni generali sulla missione 08

programma 1

Urbanistica e assetto del territorio

Amministrazione e funzionamento delle attività e dei servizi relativi all'urbanistica e alla programmazione dell'assetto territoriale. Comprende le spese per l'amministrazione dei piani regolatori, piani urbanistici, piani di zona e dell'utilizzo dei terreni e dei regolamenti edilizi. Comprende le spese per la pianificazione di zone di insediamento nuove o ripristinate, per la pianificazione del miglioramento e dello sviluppo di strutture quali alloggi, industrie, servizi pubblici, sanità, istruzione, cultura, strutture ricreative, ecc. a beneficio della collettività, per la predisposizione di progetti di finanziamento per gli sviluppi pianificati e di riqualificazione urbana, per la pianificazione delle opere di urbanizzazione. Comprende le spese per l'arredo urbano e per la manutenzione e il miglioramento qualitativo degli spazi pubblici esistenti (piazze, aree pedonali..). Nel corso del 2020 verrà realizzata una variante parziale, solo normativa, alle NTA del PGT.

programma 2

Edilizia residenziale pubblica e locale e piani di edilizia economico- popolare

Amministrazione e funzionamento delle attività e dei servizi relativi allo sviluppo delle abitazioni. Comprende le spese: per la promozione, il monitoraggio e la valutazione delle attività di sviluppo abitativo, per lo sviluppo e la regolamentazione degli standard edilizi; gli interventi di edilizia pubblica abitativa e di edilizia economico-popolare, sovvenzionata, agevolata e convenzionata; per l'acquisizione di terreni per la costruzione di abitazioni; per la costruzione o l'acquisto e la ristrutturazione di unità abitative, destinate anche all'incremento dell'offerta di edilizia sociale abitativa. Comprende le spese per le sovvenzioni, i prestiti o i sussidi a sostegno dell'espansione, del miglioramento o della manutenzione delle abitazioni. Comprende le spese per la razionalizzazione e la valorizzazione del patrimonio di edilizia residenziale pubblica. Comprende le spese per la gestione del servizio dello sportello unico per l'edilizia residenziale. Non comprende le spese per le indennità in denaro o in natura dirette alle famiglie per sostenere le spese di alloggio che rientrano nel programma "Interventi per le famiglie" della missione 12 "Diritti sociali, politiche sociali e famiglia".

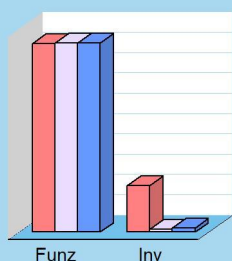
Sviluppo sostenibile e tutela ambiente

Missione 09 e relativi programmi

Le funzioni attribuite all'ente in materia di gestione del territorio e dell'ambiente hanno assunto una crescente importanza, dovuta alla maggiore sensibilità del cittadino e dell'amministrazione verso un approccio che garantisca un ordinato sviluppo socio/economico del territorio, il più possibile compatibile con il rispetto e la valorizzazione dell'ambiente. La programmazione, in questo contesto, abbraccia l'amministrazione e il funzionamento delle attività e dei servizi connessi alla tutela dell'ambiente, del territorio, delle risorse naturali e delle biodiversità, la difesa del suolo dall'inquinamento, la tutela dell'acqua e dell'aria. Competono all'ente locale l'amministrazione, il funzionamento e la fornitura dei diversi servizi di igiene ambientale, lo smaltimento dei rifiuti e il servizio idrico.



Destinazione spesa 2021-23



2021 2022 2023

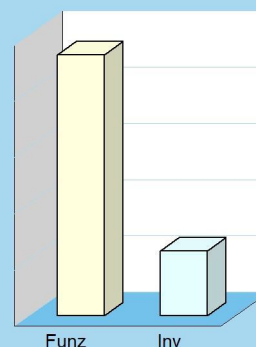
Spese per realizzare la missione e relativi programmi

Destinazione spesa		2021	2022	2023
Correnti (Tit.1/U)	(+)	928.439,00	930.078,00	929.932,00
Rimborso prestiti (Tit.4/U)	(+)	0,00	0,00	0,00
Chiusura anticipazioni (Tit.5/U)	(+)	0,00	0,00	0,00
Spese di funzionamento		928.439,00	930.078,00	929.932,00
In conto capitale (Tit.2/U)	(+)	230.000,00	15.000,00	20.000,00
Incremento attività finanziarie (Tit.3/U)	(+)	0,00	0,00	0,00
Spese investimento		230.000,00	15.000,00	20.000,00
Totale		1.158.439,00	945.078,00	949.932,00

Programmi 2021

Programma	Funzionam.	Investim.	Totale
901 Difesa suolo	0,00	0,00	0,00
902 Tutela e recupero ambiente	104.266,00	230.000,00	334.266,00
903 Rifiuti	809.000,00	0,00	809.000,00
904 Servizio idrico integrato	3.173,00	0,00	3.173,00
905 Parchi, natura e foreste	12.000,00	0,00	12.000,00
906 Risorse idriche	0,00	0,00	0,00
907 Sviluppo territorio montano	0,00	0,00	0,00
908 Qualità dell'aria e inquinamento	0,00	0,00	0,00
Totale	928.439,00	230.000,00	1.158.439,00

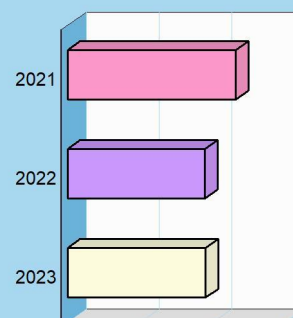
Impieghi 2021



Programmi 2021-23

Programma	2021	2022	2023
901 Difesa suolo	0,00	0,00	0,00
902 Tutela e recupero ambiente	334.266,00	120.972,00	125.895,00
903 Rifiuti	809.000,00	809.000,00	809.000,00
904 Servizio idrico integrato	3.173,00	3.106,00	3.037,00
905 Parchi, natura e foreste	12.000,00	12.000,00	12.000,00
906 Risorse idriche	0,00	0,00	0,00
907 Sviluppo territorio montano	0,00	0,00	0,00
908 Qualità dell'aria e inquinamento	0,00	0,00	0,00
Totale	1.158.439,00	945.078,00	949.932,00

Impieghi 2021-23



Considerazioni e valutazioni generali sulla missione 09

programma 2

Tutela, valorizzazione e recupero ambientale

Amministrazione e funzionamento delle attività collegate alla tutela, alla valorizzazione e al recupero dell'ambiente naturale. Comprende le spese per il recupero di miniere e cave abbandonate. Comprende le spese per sovvenzioni, prestiti o sussidi a sostegno delle attività degli enti e delle associazioni che operano per la tutela dell'ambiente. Comprende le spese per la formulazione, l'amministrazione, il coordinamento e il monitoraggio delle relative politiche, dei piani e dei programmi destinati alla promozione della tutela dell'ambiente, inclusi gli interventi per l'educazione ambientale. Comprende le spese per la valutazione di impatto ambientale di piani e progetti e per la predisposizione di standard ambientali per la fornitura di servizi. Comprende le spese a favore dello sviluppo sostenibile in materia ambientale, da cui sono esclusi gli interventi per la promozione del turismo sostenibile e per lo sviluppo delle energie rinnovabili. Comprende le spese per sovvenzioni, prestiti o sussidi a sostegno delle attività, degli enti e delle associazioni che operano a favore dello sviluppo sostenibile (ad esclusione del turismo ambientale e delle energie rinnovabili). Comprende le spese per la programmazione, il coordinamento e il monitoraggio delle relative politiche sul territorio anche in raccordo con la programmazione dei finanziamenti comunitari e statali. Comprende le spese per la manutenzione e la tutela del verde urbano. Non comprende le spese per la gestione di parchi e riserve naturali e per la protezione delle biodiversità e dei beni paesaggistici, ricomprese nel programma "Aree protette, parchi naturali, protezione naturalistica e forestazione" della medesima missione. Comprende le spese per la polizia provinciale in materia ambientale. Non comprende le spese per la tutela e la valorizzazione delle risorse idriche ricomprese nel corrispondente programma della medesima missione.

programma 3

Rifiuti

Amministrazione, vigilanza, ispezione, funzionamento o supporto alla raccolta, al trattamento e ai sistemi di smaltimento dei rifiuti. Comprende le spese per la pulizia delle strade, delle piazze, viali, mercati, per la raccolta di tutti i tipi di rifiuti, differenziata e indifferenziata, per il trasporto in discarica o al luogo di trattamento. Comprende le spese per sovvenzioni, prestiti o sussidi a sostegno del funzionamento, della costruzione, della manutenzione o del miglioramento dei sistemi di raccolta, trattamento e smaltimento dei rifiuti, ivi compresi i contratti di servizio e di programma con le aziende per i servizi di igiene ambientale. Comprende le spese per i canoni del servizio di igiene ambientale.

programma 4

Servizio idrico integrato

Amministrazione e funzionamento delle attività relative all'approvvigionamento idrico, delle attività di vigilanza e regolamentazione per la fornitura di acqua potabile inclusi i controlli sulla purezza, sulle tariffe e sulla quantità dell'acqua. Comprende le spese per la costruzione o il funzionamento dei sistemi di fornitura dell'acqua diversi da quelli utilizzati per l'industria. Comprende le spese per sovvenzioni, prestiti o sussidi a sostegno del funzionamento, della costruzione, del mantenimento o del miglioramento dei sistemi di approvvigionamento idrico. Comprende le spese per le prestazioni per la fornitura di acqua ad uso pubblico e la manutenzione degli impianti idrici. Amministrazione e funzionamento dei sistemi delle acque reflue e per il loro trattamento. Comprende le spese per la gestione e la costruzione dei sistemi di collettori, condutture, tubazioni e pompe per smaltire tutti i tipi di acque reflue (acqua piovana, domestica e qualsiasi altro tipo di acque reflue. Comprende le spese per i processi meccanici, biologici o avanzati per soddisfare gli standard ambientali o le altre norme qualitative per le acque reflue. Amministrazione, vigilanza, ispezione, funzionamento, supporto ai sistemi delle acque reflue ed al loro smaltimento. Comprende le spese per sovvenzioni, prestiti, sussidi a sostegno del funzionamento, della costruzione, della manutenzione o del miglioramento dei sistemi delle acque reflue.

programma 5

Aree protette, parchi naturali, protezione naturalistica e forestazione

Amministrazione e funzionamento delle attività destinate alla protezione delle biodiversità e dei beni paesaggistici. Comprende le spese per la protezione naturalistica e faunistica e per la gestione di parchi e aree naturali protette. Comprende le spese per sovvenzioni, prestiti, sussidi a sostegno delle attività degli enti, delle associazioni e di altri soggetti che operano per la protezione della biodiversità e dei beni paesaggistici. Comprende le spese per le attività e gli interventi a sostegno delle attività forestali, per la lotta e la prevenzione degli incendi boschivi. Non comprende le spese per le aree archeologiche, ricomprese nel programma "Valorizzazione dei beni di interesse storico" della missione 05 "Tutela e valorizzazione dei beni e attività culturali".

Tutela e recupero ambiente (considerazioni e valutazioni sul prog.902)

L'importo delle spese correnti finalizzato alla manutenzione del verde dipende da contratti di manutenzione continuativi con importi già definiti.

Si aggiunge inoltre la quota che il Comune deve versare alla Provincia ai sensi della L.R.14/98 che prevede il trasferimento di una quota pari al 15% degli oneri di escavazione introitati dal Comune per l'esercizio di competenza. La quota calcolata sulla base degli oneri di escavazione stimati è pari a Euro 15.000,00.

Rifiuti (considerazioni e valutazioni sul prog.903)

Il Comune, per quanto riguarda la gestione dei rifiuti urbani è in regime di Tari. Per l'anno 2021, la gestione esterna, resta confermata alla società G.Eco. in house, con partecipazione privata al 40%, nella quale è confluito il ramo

d'azienda specifico di Linea Servizi, società in house con capitali interamente pubblici, con l' approvazione del nuovo contratto di servizio e del nuovo capitolato prestazionale per il servizio in oggetto.

Servizio idrico integrato (considerazioni e valutazioni sul prog.904)

A seguito del subentro di Uniacque Spa, nella sua qualità di gestore unico d'ambito, nella gestione del servizio idrico integrato e con la formalizzazione della concessione in uso gratuito delle reti di fognatura, fuoriescono dal bilancio sia le spese, sia le entrate, ad eccezione delle rate dei mutui fognatura in essere a carico dell'Ente e rimborsati dal gestore del servizio idrico integrato.

Parchi, natura e foreste (considerazioni e valutazioni sul prog.905)

Le spese correnti del servizio in oggetto sono relative alla quota di partecipazione del Comune al Consorzio Parco Adda, il cui importo è stabilito in quanto contenuto nello statuto del Consorzio.

Per quanto riguarda gli investimenti, è prevista per il 2020 la riqualificazione dei giardini di viale Immacolata, con particolare riferimento alla creazione di diverse aree tematiche, in relazione all'età dei bambini che ne usufruiscono, oltre alla risistemazione dei percorsi e delle aree servizi.

INVESTIMENTI: Nel 2021 è prevista la riqualificazione del parco pubblico di viale dell'Immacolata.

Trasporti e diritto alla mobilità

Missione 10 e relativi programmi

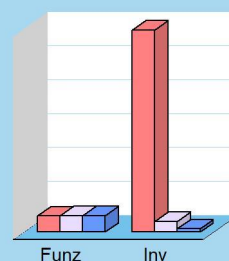
Le funzioni esercitate nella Missione interessano il campo della viabilità e dei trasporti, e riguardano sia la gestione della circolazione e della viabilità che l'illuminazione stradale locale. I riflessi economici di queste competenze possono abbracciare il bilancio investimenti e la gestione corrente. Competono all'ente locale l'amministrazione, il funzionamento e la regolamentazione delle attività inerenti la pianificazione, la gestione e l'erogazione di servizi relativi alla mobilità sul territorio. Sono incluse le attività di supporto alla programmazione, coordinamento e al successivo monitoraggio delle relative politiche, eventualmente estese anche ai possibili interventi che rientrano nell'ambito della politica regionale unitaria in materia di trasporto e mobilità sul territorio.



Spese per realizzare la missione e relativi programmi

Destinazione spesa		2021	2022	2023
Correnti (Tit.1/U)	(+)	471.732,00	484.184,00	483.244,00
Rimborso prestiti (Tit.4/U)	(+)	0,00	0,00	0,00
Chiusura anticipazioni (Tit.5/U)	(+)	0,00	0,00	0,00
Spese di funzionamento		471.732,00	484.184,00	483.244,00
In conto capitale (Tit.2/U)	(+)	5.956.000,00	306.000,00	94.000,00
Incremento attività finanziarie (Tit.3/U)	(+)	0,00	0,00	0,00
Spese investimento		5.956.000,00	306.000,00	94.000,00
Totale		6.427.732,00	790.184,00	577.244,00

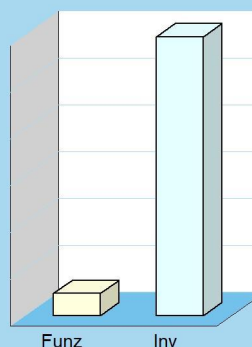
Destinazione spesa 2021-23



Programmi 2021

Programma	Funzionam.	Investim.	Totale
1001 Trasporto ferroviario	0,00	0,00	0,00
1002 Trasporto pubblico locale	0,00	0,00	0,00
1003 Trasporto via d'acqua	0,00	0,00	0,00
1004 Altre modalità trasporto	0,00	0,00	0,00
1005 Viabilità e infrastrutture	471.732,00	5.956.000,00	6.427.732,00
Totale	471.732,00	5.956.000,00	6.427.732,00

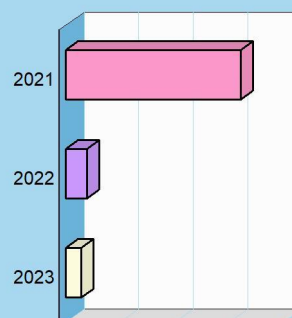
Impieghi 2021



Programmi 2021-23

Programma	2021	2022	2023
1001 Trasporto ferroviario	0,00	0,00	0,00
1002 Trasporto pubblico locale	0,00	0,00	0,00
1003 Trasporto via d'acqua	0,00	0,00	0,00
1004 Altre modalità trasporto	0,00	0,00	0,00
1005 Viabilità e infrastrutture	6.427.732,00	790.184,00	577.244,00
Totale	6.427.732,00	790.184,00	577.244,00

Impieghi 2021-23



Considerazioni e valutazioni generali sulla missione 10

programma 5

Viabilità e infrastrutture stradali

Amministrazione e funzionamento delle attività per la viabilità e lo sviluppo e il miglioramento della circolazione stradale. Comprende le spese per il funzionamento, la gestione, l'utilizzo, la costruzione e la manutenzione, ordinaria e straordinaria, delle strade e delle vie urbane, di percorsi ciclabili e pedonali, delle zone a traffico limitato, delle strutture di parcheggio e delle aree di sosta a pagamento. Comprende le spese per la riqualificazione delle strade, incluso l'abbattimento delle barriere architettoniche. Comprende le spese per la sorveglianza e la presa in carico delle opere previste dai piani attuativi di iniziativa privata o convenzioni urbanistiche. Comprende le spese per il rilascio delle autorizzazioni per la circolazione nelle zone a traffico limitato, per i passi carrai. Comprende le spese per gli impianti semaforici. Comprende altresì le spese per le infrastrutture stradali, tra cui per strade extraurbane e autostrade. Amministrazione e funzionamento delle attività relative all'illuminazione stradale. Comprende le spese per lo sviluppo e la regolamentazione degli standard di illuminazione stradale, per l'installazione, il funzionamento, la manutenzione, il miglioramento, ecc. dell'illuminazione stradale.

Tale programma si riferisce essenzialmente alla manutenzione ordinaria di strade e piazze, alla pubblica illuminazione ed alle spese per la sicurezza della circolazione. Le spese del triennio confermano la politica di manutenzione ed interventi su tratti minori con consolidamento nel triennio, fermo restando che nel terzo anno si prevede di operare con interventi radicali di riqualificazione nella zona centrale del paese.

Investimenti

In particolare per l'anno 2021 verrà eseguita la riqualificazione della via dei Molini, compresa la porzione di via San Giuliano - da viale Risorgimento a via dei Molini - per quanto riguarda la sede stradale ed i marciapiedi.

Nel 2022 è prevista la riqualificazione di strade diverse, dal punto di vista della sola sezione stradale (cassonetto stradale e sottoservizi).

SOCCORSO CIVILE

Missione 11 e relativi programmi

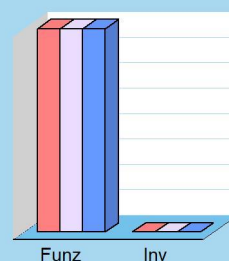
La presenza di rischi naturali o ambientali, unitamente all'accresciuta cultura della tutela e conservazione del territorio, produce un crescente interesse del cittadino verso questi aspetti evoluti di convivenza civile. L'ente può quindi esercitare ulteriori funzioni di protezione civile, e quindi di intervento e supporto nell'attività di previsione e prevenzione delle calamità. Appartengono alla Missione l'amministrazione e il funzionamento degli interventi di protezione civile sul territorio, la previsione, prevenzione, soccorso e gestione delle emergenze naturali. Questi ambiti abbracciano la programmazione, coordinamento e monitoraggio degli interventi di soccorso civile, comprese altre attività intraprese in collaborazione con strutture che sono competenti in materia di gestione delle emergenze.



Spese per realizzare la missione e relativi programmi

Destinazione spesa		2021	2022	2023
Correnti (Tit.1/U)	(+)	4.000,00	4.000,00	4.000,00
Rimborso prestiti (Tit.4/U)	(+)	0,00	0,00	0,00
Chiusura anticipazioni (Tit.5/U)	(+)	0,00	0,00	0,00
Spese di funzionamento		4.000,00	4.000,00	4.000,00
In conto capitale (Tit.2/U)	(+)	0,00	0,00	0,00
Incremento attività finanziarie (Tit.3/U)	(+)	0,00	0,00	0,00
Spese investimento		0,00	0,00	0,00
Totale		4.000,00	4.000,00	4.000,00

Destinazione spesa 2021-23




2021 2022 2023

Programmi 2021

Programma	Funzionam.	Investim.	Totale
1101 Protezione civile	4.000,00	0,00	4.000,00
1102 Calamità naturali	0,00	0,00	0,00
Totale	4.000,00	0,00	4.000,00


Impieghi 2021



Programmi 2021-23

Programma	2021	2022	2023
1101 Protezione civile	4.000,00	4.000,00	4.000,00
1102 Calamità naturali	0,00	0,00	0,00
Totale	4.000,00	4.000,00	4.000,00

Impieghi 2021-23



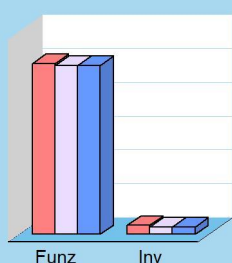
Politica sociale e famiglia

Missione 12 e relativi programmi

Le funzioni esercitate nel campo sociale riguardano aspetti molteplici della vita del cittadino che richiedono un intervento diretto o indiretto dell'ente dai primi anni di vita fino all'età senile. La politica sociale adottata nell'ambito territoriale ha riflessi importanti nella composizione del bilancio e nella programmazione di medio periodo, e questo sia per quanto riguarda la spesa corrente che gli investimenti. Questa missione include l'amministrazione, il funzionamento e la fornitura dei servizi in materia di protezione sociale a favore e a tutela dei diritti della famiglia, dei minori, degli anziani, dei disabili, dei soggetti a rischio di esclusione sociale, ivi incluse le misure di sostegno al volontariato, aiuta e supporta il servizio in questo ambito d'intervento nel rispetto e nell'applicazione della normativa vigente. Le leggi di riferimento di maggior importanza : L. 328/00 - L.R. 3/2008.



Destinazione spesa 2021-23



2021 2022 2023

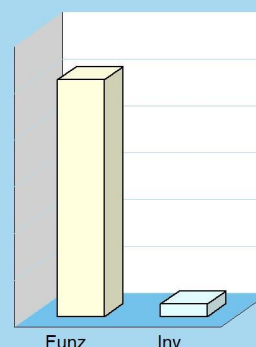
Spese per realizzare la missione e relativi programmi

Destinazione spesa		2021	2022	2023
Correnti (Tit.1/U)	(+)	1.011.409,00	1.000.664,00	999.553,00
Rimborso prestiti (Tit.4/U)	(+)	0,00	0,00	0,00
Chiusura anticipazioni (Tit.5/U)	(+)	0,00	0,00	0,00
Spese di funzionamento		1.011.409,00	1.000.664,00	999.553,00
In conto capitale (Tit.2/U)	(+)	53.000,00	43.000,00	43.000,00
Incremento attività finanziarie (Tit.3/U)	(+)	0,00	0,00	0,00
Spese investimento		53.000,00	43.000,00	43.000,00
Totale		1.064.409,00	1.043.664,00	1.042.553,00

Programmi 2021

Programma	Funzionam.	Investim.	Totale
1201 Infanzia, minori e asilo nido	193.740,00	0,00	193.740,00
1202 Disabilità	336.293,00	23.000,00	359.293,00
1203 Anziani	162.373,00	10.000,00	172.373,00
1204 Esclusione sociale	12.000,00	0,00	12.000,00
1205 Famiglia	0,00	0,00	0,00
1206 Diritto alla casa	4.400,00	0,00	4.400,00
1207 Servizi sociosanitari e sociali	212.530,00	0,00	212.530,00
1208 Cooperazione e associazioni	26.300,00	0,00	26.300,00
1209 Cimiteri	63.773,00	20.000,00	83.773,00
Totale	1.011.409,00	53.000,00	1.064.409,00

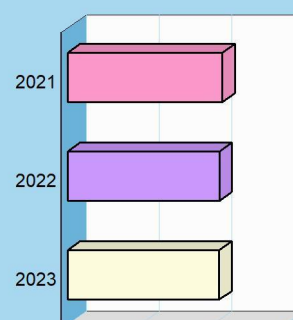
Impieghi 2021



Programmi 2021-23

Programma	2021	2022	2023
1201 Infanzia, minori e asilo nido	193.740,00	193.740,00	193.740,00
1202 Disabilità	359.293,00	359.189,00	359.082,00
1203 Anziani	172.373,00	166.396,00	165.625,00
1204 Esclusione sociale	12.000,00	12.000,00	12.000,00
1205 Famiglia	0,00	0,00	0,00
1206 Diritto alla casa	4.400,00	4.400,00	4.400,00
1207 Servizi sociosanitari e sociali	212.530,00	212.590,00	212.590,00
1208 Cooperazione e associazioni	26.300,00	21.800,00	21.800,00
1209 Cimiteri	83.773,00	73.549,00	73.316,00
Totale	1.064.409,00	1.043.664,00	1.042.553,00

Impieghi 2021-23



Considerazioni e valutazioni generali sulla missione 12

programma 1

Interventi per l'infanzia e i minori e per asili nido

Amministrazione e funzionamento delle attività per l'erogazione di servizi e il sostegno a interventi a favore dell'infanzia, dei minori. Comprende le spese a favore dei soggetti (pubblici e privati) che operano in tale ambito. Comprende contributi in denaro per indennità per maternità, per contributi per la nascita di figli, per indennità per congedi per motivi di famiglia, per interventi a sostegno delle famiglie monogenitore o con figli disabili. Comprende le spese per l'erogazione di servizi per bambini in età prescolare (asili nido), per i contributi alle famiglie affidatarie. Comprende le spese per la costruzione e la gestione di strutture dedicate all'infanzia e ai minori. Comprende le spese per interventi e servizi di supporto alla crescita dei figli e alla tutela dei minori e per far fronte al disagio minorile, per i centri di pronto intervento per minori e per le comunità educative per minori per il tramite dell'Azienda Speciale.

programma 2

Interventi per la disabilità

Amministrazione e funzionamento delle attività per l'erogazione di servizi e il sostegno a interventi per le persone inabili, in tutto o in parte, a svolgere attività economiche o a condurre una vita normale a causa di limitazioni fisiche e/o mentali, a carattere permanente o che si protraggono oltre un periodo di tempo minimo stabilito. Comprende le spese a favore dei soggetti (pubblici e privati) che operano in tale ambito. Comprende l'assistenza educativa scolastica, i voucher sociali e/o contributi per inserimento in strutture o servizi socio-assistenziali, socio-educativi ad essi dedicati.

programma 3

Interventi per gli anziani

Amministrazione e funzionamento delle attività per l'erogazione di servizi e il sostegno a interventi a favore degli anziani. Comprende le spese per interventi contro i rischi collegati alla vecchiaia (perdita di reddito, reddito insufficiente, perdita dell'autonomia nello svolgere le incombenze quotidiane, ridotta partecipazione alla vita sociale e collettiva, ecc.). Comprende le spese a favore dei soggetti (pubblici e privati) che operano in tale ambito. Comprende le spese per assistenza domiciliare e pasti anziani. Comprende le spese per interventi, servizi e strutture mirati a migliorare la qualità della vita delle persone anziane, nonché a favorire la loro mobilità, l'integrazione sociale e lo svolgimento delle funzioni primarie. Comprende le spese per le strutture semi-residenziali (Centro Diurno Integrato) e residenziali.

programma 4

Interventi per soggetti a rischio di esclusione sociale

Amministrazione e funzionamento delle attività per l'erogazione di servizi e il sostegno a interventi a favore di persone socialmente svantaggiate o a rischio di esclusione sociale. Comprende le spese a favore di persone indigenti, persone a basso reddito, emigrati ed immigrati, profughi, alcolisti, tossicodipendenti, detenuti. Comprende le spese a favore dei soggetti (pubblici e privati) che operano in tale ambito. Comprende le spese straordinarie per contributi in denaro a favore di soggetti indigenti e socialmente deboli, per pagamenti destinati ad alleviare lo stato di povertà degli stessi o per assisterli in situazioni di difficoltà. Comprende le spese per sistemazioni e vitto a breve o a lungo termine forniti a favore di soggetti indigenti e socialmente deboli.

programma 6

Interventi per il diritto alla casa

Amministrazione e funzionamento delle attività per il sostegno al diritto alla casa. Comprende le spese per l'aiuto alle famiglie ad affrontare i costi per l'alloggio a sostegno delle spese di fitto, tramite assegnazione di fondi regionali o di fondi redistribuiti da Azienda Isola. Comprende le spese a favore dei soggetti (pubblici e privati) che operano in tale ambito. Comprende anche contributi per l'aiuto alle famiglie in edilizia residenziale pubblica, in accordo con Aler.

programma 7

Programmazione e governo della rete dei servizi sociosanitari e sociali

Amministrazione e funzionamento delle attività per la formulazione, l'amministrazione, il coordinamento e il monitoraggio delle politiche, dei piani, dei programmi socio-assistenziali sul territorio, anche in raccordo con la programmazione e i finanziamenti comunitari e statali. Comprende le spese per la predisposizione e attuazione della legislazione e della normativa in materia sociale. Comprende le spese a sostegno delle politiche sociali che non sono direttamente riferibili agli altri programmi della medesima missione.

programma 8

Cooperazione e associazionismo

Amministrazione e funzionamento delle attività e degli interventi a sostegno e per lo sviluppo della cooperazione e dell'associazionismo nel sociale. Comprende le spese per la valorizzazione del terzo settore (non profit) e del servizio civile. Non comprende le spese a sostegno dell'associazionismo che opera a supporto dei programmi precedenti e che, come tali, figurano già come trasferimenti "a sostegno" in quei programmi.

programma 9

Servizio necroscopico e cimiteriale

Amministrazione, funzionamento e gestione dei servizi e degli immobili cimiteriali. Comprende le spese per la gestione amministrativa delle concessioni di loculi, delle inumazioni, dei sepolcreti in genere, delle aree cimiteriali, delle tombe di famiglia. Comprende le spese per pulizia, la sorveglianza, la custodia e la manutenzione, ordinaria e straordinaria,

dei complessi cimiteriali e delle pertinenti aree verdi. Comprende le spese per il rilascio delle autorizzazioni, la regolamentazione, vigilanza e controllo delle attività cimiteriali e dei servizi funebri. Comprende le spese per il rispetto delle relative norme in materia di igiene ambientale, in coordinamento con le altre istituzioni preposte.

Infanzia, minori e asilo nido (considerazioni e valutazioni sul prog.1201)

Infanzia e minori, servizio di assistenza a favore di indigenti, di anziani e di disabili e le collaborazioni con il volontariato caratterizzano l'attività dei servizi sociali classici. Gli interventi socio-assistenziali e socio-educativi vengono realizzati in base ad una logica progettuale, andando, laddove necessario e opportuno, a prevedere anche la realizzazione di progetti individualizzati. Una delle finalità principali è quella di promuovere sul territorio la creazione e il sostegno di una comunità che sia in grado di prendersi cura di sé stessa.

Il consolidamento di risorse a favore di questo programma sottintende la volontà di continuare e di intensificare gli interventi socio-assistenziali, socio-educativi e di promozione del benessere attraverso un piano di regolamentazione dei servizi e la valorizzazione delle Associazioni. Si cerca inoltre di utilizzare strumenti idonei, che permettano una gestione sempre più efficace ed efficiente di detti servizi.

Voci di entrata sono costituite principalmente dai contributi regionali (es.:fondo sociale regionale, contribuzione costi utenze e dalla compartecipazione dei costi ai servizi dei Comuni convenzionati).

La gestione dell'asilo nido comunale, trattandosi di un servizio a domanda individuale, prevede una partecipazione alla spesa, dei Comuni che si sono associati per l'utilizzo della struttura.

Disabilità (considerazioni e valutazioni sul prog.1202)

Altro servizio è rappresentato dal progetto sociale sperimentale STD denominato "Spazio polivalente Arcipelago...diversità e territorio", gestito dall'Azienda speciale consortile.

Anziani (considerazioni e valutazioni sul prog.1203)

Per quanto riguarda il Centro Diurno Integrato, il servizio viene svolto tramite concessione che mira da un lato a preservare gli aspetti qualitativi del servizio e ampliare l'offerta e dall'altro ad ottenere maggiori agevolazioni per i cittadini residenti.

Servizi sociosanitari e sociali (considerazioni e valutazioni sul prog.1207)

Per la gestione dei servizi socio-assistenziali ci si avvale di Azienda Isola, quale Ente strumentale dei Comuni, oltre a quanto già esplicitato dal Servizio Sociale in taluni casi.

Cimiteri (considerazioni e valutazioni sul prog.1209)

Per il servizio cimiteriale l'importo delle spese correnti è in linea con gli esercizi precedenti.

TUTELA DELLA SALUTE

Missione 13 e relativi programmi


La competenza dell'ente locale in ambito sanitario è limitata dalla presenza, in un contesto a carattere così specialistico, di altri soggetti che operano direttamente sul territorio con una competenza di tipo istituzionale che non di rado è esclusiva. Con questa doverosa premessa, appartengono alla Missione con i relativi programmi le attribuzioni di amministrazione, funzionamento e fornitura dei servizi relativi alle attività per la prevenzione, la tutela e la cura della salute, unitamente ad eventuali interventi residuali in materia di edilizia sanitaria. Rientrano nel contesto, pertanto, le possibili attribuzioni in tema di programmazione, coordinamento e monitoraggio delle politiche a tutela della salute sul territorio che non siano di stretta competenza della sanità statale o regionale.



Spese per realizzare la missione e relativi programmi

Destinazione spesa		2021	2022	2023
Correnti (Tit.1/U)	(+)	0,00	0,00	0,00
Rimborso prestiti (Tit.4/U)	(+)	0,00	0,00	0,00
Chiusura anticipazioni (Tit.5/U)	(+)	0,00	0,00	0,00
Spese di funzionamento		0,00	0,00	0,00
In conto capitale (Tit.2/U)	(+)	0,00	0,00	0,00
Incremento attività finanziarie (Tit.3/U)	(+)	0,00	0,00	0,00
Spese investimento		0,00	0,00	0,00
Totale		0,00	0,00	0,00

Destinazione spesa 2021-23



2021 2022 2023

Programmi 2021

Programma	Funzionam.	Investim.	Totale
1307 Ulteriori spese sanitarie	0,00	0,00	0,00
Totale	0,00	0,00	0,00

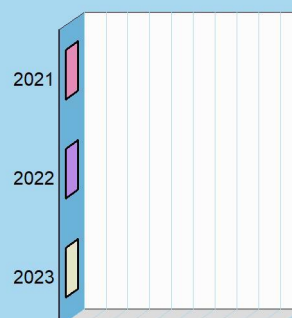
Impieghi 2021



Programmi 2021-23

Programma	2021	2022	2023
1307 Ulteriori spese sanitarie	0,00	0,00	0,00
Totale	0,00	0,00	0,00

Impieghi 2021-23



Sviluppo economico e competitività

Missione 14 e relativi programmi

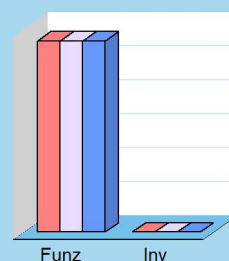
L'azione dell'ente nelle più vaste tematiche economiche e produttive è spesso indirizzata a stimolare un più incisivo intervento di altre strutture pubbliche, come la regione, la provincia e la camera di commercio che, per competenza istituzionale, operano abitualmente in questo settore. Premesso questo, sono comprese in questa Missione l'amministrazione e il funzionamento delle attività per la promozione dello sviluppo e della competitività del sistema economico locale, inclusi i servizi e gli interventi per lo sviluppo sul territorio delle attività produttive, del commercio e dell'artigianato, dell'industria e dei servizi di pubblica utilità. Queste attribuzioni si estendono, in taluni casi, alla valorizzazione dei servizi per l'innovazione, la ricerca e lo sviluppo tecnologico del territorio.



Spese per realizzare la missione e relativi programmi

Destinazione spesa		2021	2022	2023
Correnti (Tit.1/U)	(+)	28.220,00	28.220,00	28.220,00
Rimborso prestiti (Tit.4/U)	(+)	0,00	0,00	0,00
Chiusura anticipazioni (Tit.5/U)	(+)	0,00	0,00	0,00
Spese di funzionamento		28.220,00	28.220,00	28.220,00
In conto capitale (Tit.2/U)	(+)	0,00	0,00	0,00
Incremento attività finanziarie (Tit.3/U)	(+)	0,00	0,00	0,00
Spese investimento		0,00	0,00	0,00
Totale		28.220,00	28.220,00	28.220,00

Destinazione spesa 2021-23

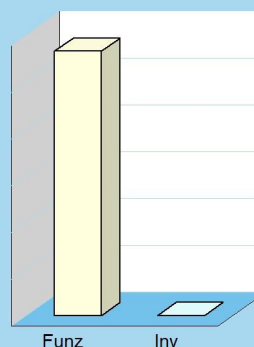


2021 2022 2023

Programmi 2021

Programma	Funzionam.	Investim.	Totale
1401 Industria, PMI e artigianato	0,00	0,00	0,00
1402 Commercio e distribuzione	28.220,00	0,00	28.220,00
1403 Ricerca e innovazione	0,00	0,00	0,00
1404 Reti e altri servizi pubblici	0,00	0,00	0,00
Totale	28.220,00	0,00	28.220,00

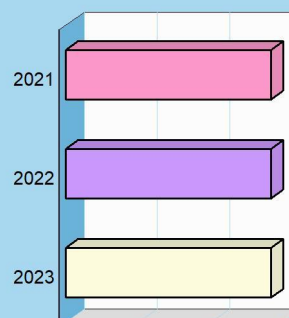
Impieghi 2021



Programmi 2021-23

Programma	2021	2022	2023
1401 Industria, PMI e artigianato	0,00	0,00	0,00
1402 Commercio e distribuzione	28.220,00	28.220,00	28.220,00
1403 Ricerca e innovazione	0,00	0,00	0,00
1404 Reti e altri servizi pubblici	0,00	0,00	0,00
Totale	28.220,00	28.220,00	28.220,00

Impieghi 2021-23



Considerazioni e valutazioni generali sulla missione 14

programma 2

Commercio - reti distributive - tutela dei consumatori

Amministrazione e funzionamento delle attività e dei servizi relativi al settore della distribuzione, conservazione e magazzinaggio, e per la programmazione di interventi e progetti di sostegno e di sviluppo del commercio locale. Comprende le spese per l'organizzazione, la costruzione e la gestione dei mercati regionali e delle fiere cittadine. Comprende le spese per la produzione e diffusione di informazioni agli operatori commerciali e ai consumatori sui prezzi, sulla disponibilità delle merci e su altri aspetti della distribuzione commerciale, della conservazione e del magazzinaggio. Comprende le spese per sovvenzioni, prestiti o sussidi a sostegno del settore della distribuzione commerciale e per la promozione delle politiche e dei programmi commerciali. Comprende le spese per la tutela, l'informazione, la formazione, la garanzia e la sicurezza del consumatore; le spese per l'informazione, la regolamentazione e il supporto alle attività commerciali in generale e allo sviluppo del commercio.

programma 4

Reti e altri servizi di pubblica utilità

Amministrazione e funzionamento delle attività e degli interventi a sostegno dei servizi di pubblica utilità e degli altri settori economici non ricompresi negli altri programmi della missione. Comprende le spese per la vigilanza e la regolamentazione della centrale del latte, dei mattatoi e dei servizi connessi. Comprende le spese per la vigilanza, la regolamentazione e il monitoraggio delle attività relative alle farmacie comunali. Comprende le spese relative allo sportello unico per le attività produttive (SUAP). Comprende le spese per lo sviluppo della società dell'informazione (es. banda larga). Comprende le spese relative ad affissioni e pubblicità.

Reti e altri servizi pubblici (considerazioni e valutazioni sul prog.1404)

Per il 2021 verrà completato il trasferimento del portale SUAP, adesso in surroga presso la Camera di Commercio, direttamente sul portale comunale che ospita il SUE, messo in linea nel 2017.

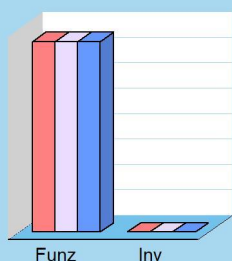
LAVORO E FORMAZIONE PROFESSIONALE

Missione 15 e relativi programmi

I principali interventi nell'ambito del lavoro rientrano nelle competenze prioritarie di strutture che fanno riferimento allo stato, alla regione ed alla provincia. L'operatività dell'ente in questo contesto così particolare è quindi sussidiaria rispetto le prestazioni svolte da altri organismi della pubblica amministrazione. Partendo da questa premessa, l'ente locale può operare sia con interventi di supporto alle politiche attive di sostegno e promozione dell'occupazione, che mediante azioni volte al successivo inserimento del prestatore d'opera nel mercato del lavoro. Rientrano in questo ambito anche gli interventi a tutela dal rischio di disoccupazione, fino alla promozione, sostegno e programmazione della rete dei servizi per il lavoro, per la formazione e l'orientamento professionale.



Destinazione spesa 2021-23



2021 2022 2023

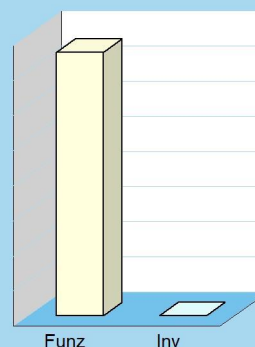
Spese per realizzare la missione e relativi programmi

Destinazione spesa		2021	2022	2023
Correnti (Tit.1/U)	(+)	1.500,00	1.500,00	1.500,00
Rimborso prestiti (Tit.4/U)	(+)	0,00	0,00	0,00
Chiusura anticipazioni (Tit.5/U)	(+)	0,00	0,00	0,00
Spese di funzionamento		1.500,00	1.500,00	1.500,00
In conto capitale (Tit.2/U)	(+)	0,00	0,00	0,00
Incremento attività finanziarie (Tit.3/U)	(+)	0,00	0,00	0,00
Spese investimento		0,00	0,00	0,00
Totale		1.500,00	1.500,00	1.500,00

Programmi 2021

Programma	Funzionam.	Investim.	Totale
1501 Sviluppo mercato del lavoro	1.500,00	0,00	1.500,00
1502 Formazione professionale	0,00	0,00	0,00
1503 Sostegno occupazione	0,00	0,00	0,00
Totale	1.500,00	0,00	1.500,00

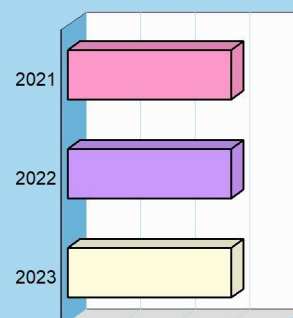
Impieghi 2021



Programmi 2021-23

Programma	2021	2022	2023
1501 Sviluppo mercato del lavoro	1.500,00	1.500,00	1.500,00
1502 Formazione professionale	0,00	0,00	0,00
1503 Sostegno occupazione	0,00	0,00	0,00
Totale	1.500,00	1.500,00	1.500,00

Impieghi 2021-23



AGRICOLTURA E PESCA

Missione 16 e relativi programmi


Rientrano in questa Missione, con i relativi programmi, l'amministrazione, funzionamento e l'erogazione di servizi inerenti allo sviluppo sul territorio delle aree rurali, dei settori agricolo e agro-industriale, alimentare, forestale, zootecnico, della caccia, della pesca e dell'acquacoltura. Queste competenze, per altro secondarie rispetto l'attività prioritaria dell'ente locale, possono abbracciare sia la programmazione, coordinamento e monitoraggio delle politiche sul territorio, in accordo con la programmazione comunitaria e statale, che gli interventi nell'ambito della politica regionale in materia di agricoltura, sistemi agroalimentari, caccia e pesca. In questo caso, come in tutti i contesti d'intervento diretto sull'economia, le risorse utilizzabili in loco sono particolarmente contenute.



Spese per realizzare la missione e relativi programmi

Destinazione spesa		2021	2022	2023
Correnti (Tit.1/U)	(+)	0,00	0,00	0,00
Rimborso prestiti (Tit.4/U)	(+)	0,00	0,00	0,00
Chiusura anticipazioni (Tit.5/U)	(+)	0,00	0,00	0,00
Spese di funzionamento		0,00	0,00	0,00
In conto capitale (Tit.2/U)	(+)	0,00	0,00	0,00
Incremento attività finanziarie (Tit.3/U)	(+)	0,00	0,00	0,00
Spese investimento		0,00	0,00	0,00
Totale		0,00	0,00	0,00

Destinazione spesa 2021-23




2021 2022 2023

Programmi 2021

Programma	Funzionam.	Investim.	Totale
1601 Agricoltura e agroalimentare	0,00	0,00	0,00
1602 Caccia e pesca	0,00	0,00	0,00
Totale	0,00	0,00	0,00

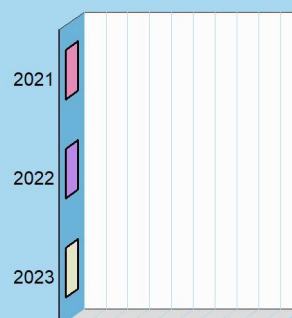
Impieghi 2021



Programmi 2021-23

Programma	2021	2022	2023
1601 Agricoltura e agroalimentare	0,00	0,00	0,00
1602 Caccia e pesca	0,00	0,00	0,00
Totale	0,00	0,00	0,00

Impieghi 2021-23



ENERGIA E FONTI ENERGETICHE

Missione 17 e relativi programmi

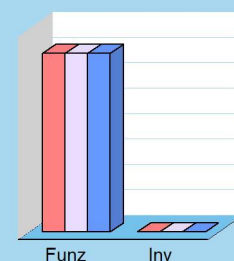
L'organizzazione di mezzi strumentali ed umani richiesti per l'esercizio di attività produttive o distributive, come la produzione o l'erogazione del gas metano, dell'elettricità e del teleriscaldamento, hanno bisogno di un bagaglio di conoscenze economiche ed aziendali molto specifiche. Si tratta di attività produttive che sono spesso gestite da società a capitale pubblico più che da servizi gestiti in economia. Partendo da questa premessa, possono essere attribuite all'ente le attività di programmazione del sistema energetico e di possibile razionalizzazione delle reti energetiche nel territorio, nell'ambito del quadro normativo e istituzionale statale. Queste competenze possono estendersi fino alle attività per incentivare l'uso razionale dell'energia e l'utilizzo delle fonti rinnovabili.



Spese per realizzare la missione e relativi programmi

Destinazione spesa		2021	2022	2023
Correnti (Tit.1/U)	(+)	35.128,00	35.128,00	35.128,00
Rimborso prestiti (Tit.4/U)	(+)	0,00	0,00	0,00
Chiusura anticipazioni (Tit.5/U)	(+)	0,00	0,00	0,00
Spese di funzionamento		35.128,00	35.128,00	35.128,00
In conto capitale (Tit.2/U)	(+)	0,00	0,00	0,00
Incremento attività finanziarie (Tit.3/U)	(+)	0,00	0,00	0,00
Spese investimento		0,00	0,00	0,00
Totale		35.128,00	35.128,00	35.128,00

Destinazione spesa 2021-23




2021 2022 2023

Programmi 2021

Programma	Funzionam.	Investim.	Totale
1701 Fonti energetiche	35.128,00	0,00	35.128,00
Totale	35.128,00	0,00	35.128,00

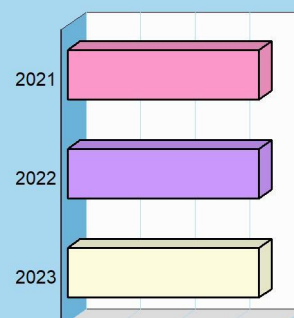
Impieghi 2021



Programmi 2021-23

Programma	2021	2022	2023
1701 Fonti energetiche	35.128,00	35.128,00	35.128,00
Totale	35.128,00	35.128,00	35.128,00

Impieghi 2021-23




RELAZIONI CON AUTONOMIE LOCALI

Missione 18 e relativi programmi

Questa missione, insieme all'analoga dedicata ai rapporti sviluppati con l'estero, delimita un ambito operativo teso a promuovere lo sviluppo di relazioni intersettoriali con enti, strutture e organizzazioni che presentano gradi di affinità o di sussidiarietà, e questo sia per quanto riguarda le finalità istituzionali che per le modalità di intervento operativo sul territorio. Rientrano in questo contesto le erogazioni verso altre amministrazioni per finanziamenti non riconducibili a specifiche missioni, i trasferimenti perequativi e per interventi in attuazione del federalismo fiscale. Comprende le concessioni di crediti a favore di altre amministrazioni territoriali, oltre agli interventi della politica regionale unitaria per le relazioni con le autonomie, o comunque legate alla collettività.



Destinazione spesa 2021-23



2021 2022 2023

Spese per realizzare la missione e relativi programmi

Destinazione spesa		2021	2022	2023
Correnti (Tit.1/U)	(+)	0,00	0,00	0,00
Rimborso prestiti (Tit.4/U)	(+)	0,00	0,00	0,00
Chiusura anticipazioni (Tit.5/U)	(+)	0,00	0,00	0,00
Spese di funzionamento		0,00	0,00	0,00
In conto capitale (Tit.2/U)	(+)	0,00	0,00	0,00
Incremento attività finanziarie (Tit.3/U)	(+)	0,00	0,00	0,00
Spese investimento		0,00	0,00	0,00
Totale		0,00	0,00	0,00

Programmi 2021

Programma	Funzionam.	Investim.	Totale
1801 Autonomie territoriali	0,00	0,00	0,00
Totale	0,00	0,00	0,00

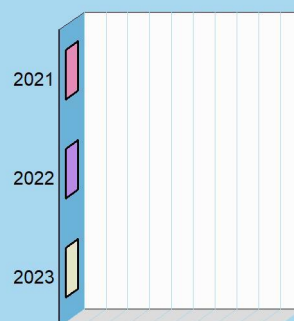
Impieghi 2021



Programmi 2021-23

Programma	2021	2022	2023
1801 Autonomie territoriali	0,00	0,00	0,00
Totale	0,00	0,00	0,00

Impieghi 2021-23



RELAZIONI INTERNAZIONALI

Missione 19 e relativi programmi


Il contesto in cui opera la missione è molto particolare ed è connesso a situazioni specifiche dove, per effetto di affinità culturali, storiche o sociali, oppure in seguito alla presenza di sinergie economiche o contiguità territoriali, l'ente locale si trova ad operare al di fuori del contesto nazionale. Sono caratteristiche presenti in un numero limitato di enti. In questo caso, gli interventi possono abbracciare l'amministrazione e il funzionamento delle attività per i rapporti e la partecipazione ad associazioni internazionali di regioni ed enti locali, per i programmi di promozione internazionale e per l'attività di cooperazione internazionale allo sviluppo. Rientrano nel contesto anche gli specifici interventi della politica regionale di cooperazione territoriale a carattere transfrontaliero.



Spese per realizzare la missione e relativi programmi

Destinazione spesa		2021	2022	2023
Correnti (Tit.1/U)	(+)	0,00	0,00	0,00
Rimborso prestiti (Tit.4/U)	(+)	0,00	0,00	0,00
Chiusura anticipazioni (Tit.5/U)	(+)	0,00	0,00	0,00
Spese di funzionamento		0,00	0,00	0,00
In conto capitale (Tit.2/U)	(+)	0,00	0,00	0,00
Incremento attività finanziarie (Tit.3/U)	(+)	0,00	0,00	0,00
Spese investimento		0,00	0,00	0,00
Totale		0,00	0,00	0,00

Destinazione spesa 2021-23




2021 2022 2023

Programmi 2021

Programma	Funzionam.	Investim.	Totale
1901 Relazioni internazionali	0,00	0,00	0,00
Totale	0,00	0,00	0,00

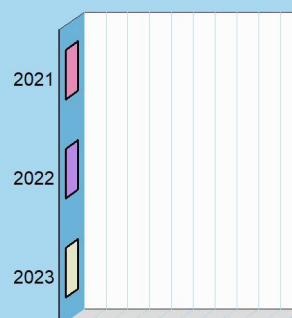
Impieghi 2021



Programmi 2021-23

Programma	2021	2022	2023
1901 Relazioni internazionali	0,00	0,00	0,00
Totale	0,00	0,00	0,00

Impieghi 2021-23



FONDI E ACCANTONAMENTI

Missione 20 e relativi programmi

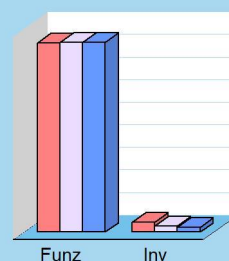
Questa missione, dal contenuto prettamente contabile, è destinata ad evidenziare gli importi degli stanziamenti di spesa per accantonamenti al fondo di riserva per spese impreviste ed al fondo svalutazione crediti di dubbia esigibilità. Per quanto riguarda questa ultima posta, in presenza di crediti di dubbia esigibilità l'ente effettua un accantonamento al fondo svalutazione crediti vincolando a tal fine una quota dell'avanzo di amministrazione. Il valore complessivo del fondo dipende dalla dimensione degli stanziamenti relativi ai crediti che presumibilmente si formeranno nell'esercizio entrante, della loro natura e dell'andamento del fenomeno negli ultimi cinque esercizi precedenti (media del rapporto tra incassi e accertamenti per ciascuna tipologia di entrata).



Spese per realizzare la missione e relativi programmi

Destinazione spesa		2021	2022	2023
Correnti (Tit.1/U)	(+)	418.510,00	419.910,00	420.010,00
Rimborso prestiti (Tit.4/U)	(+)	0,00	0,00	0,00
Chiusura anticipazioni (Tit.5/U)	(+)	0,00	0,00	0,00
Spese di funzionamento		418.510,00	419.910,00	420.010,00
In conto capitale (Tit.2/U)	(+)	21.500,00	14.000,00	11.000,00
Incremento attività finanziarie (Tit.3/U)	(+)	0,00	0,00	0,00
Spese investimento		21.500,00	14.000,00	11.000,00
Totale		440.010,00	433.910,00	431.010,00

Destinazione spesa 2021-23

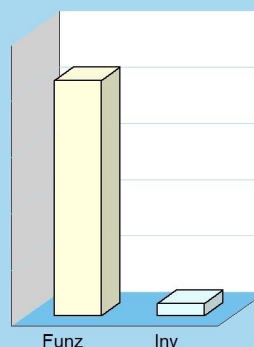


2021 2022 2023

Programmi 2021

Programma	Funzionam.	Investim.	Totale
2001 Fondo di riserva	34.000,00	0,00	34.000,00
2002 Fondo crediti dubbia esigibilità	376.000,00	0,00	376.000,00
2003 Altri fondi	8.510,00	21.500,00	30.010,00
Totale	418.510,00	21.500,00	440.010,00

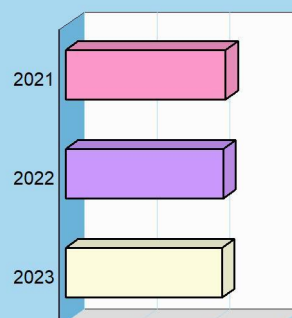
Impieghi 2021



Programmi 2021-23

Programma	2021	2022	2023
2001 Fondo di riserva	34.000,00	34.000,00	34.000,00
2002 Fondo crediti dubbia esigibilità	376.000,00	377.400,00	377.500,00
2003 Altri fondi	30.010,00	22.510,00	19.510,00
Totale	440.010,00	433.910,00	431.010,00

Impieghi 2021-23



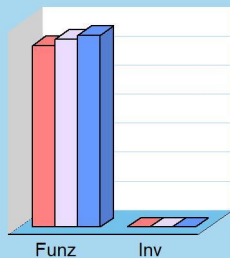
DEBITO PUBBLICO

Missione 50 e relativi programmi

La missione, di stretta natura finanziaria, è destinata a contenere gli stanziamenti di spesa destinati al futuro pagamento delle quote interessi e capitale sui mutui e sui prestiti assunti dall'ente con relative spese accessorie, oltre alle anticipazioni straordinarie. In luogo di questa impostazione cumulativa, la norma contabile prevede la possibile allocazione degli oneri del debito pubblico in modo frazionato dentro la missione di appartenenza. Rientrano in questo ambito le spese da sostenere per il pagamento degli interessi e capitale relativi alle risorse finanziarie acquisite con emissione di titoli obbligazionari, prestiti a breve termine, mutui e finanziamenti a medio e lungo termine e altre forme di indebitamento e relative spese accessorie di stretta competenza dell'ente.



Destinazione spesa 2021-23



2021 2022 2023


Spese per realizzare la missione e relativi programmi

Destinazione spesa		2021	2022	2023
Correnti (Tit.1/U)	(+)	0,00	0,00	0,00
Rimborso prestiti (Tit.4/U)	(+)	312.236,00	323.189,00	329.713,00
Chiusura anticipazioni (Tit.5/U)	(+)	0,00	0,00	0,00
Spese di funzionamento		312.236,00	323.189,00	329.713,00
In conto capitale (Tit.2/U)	(+)	0,00	0,00	0,00
Incremento attività finanziarie (Tit.3/U)	(+)	0,00	0,00	0,00
Spese investimento		0,00	0,00	0,00
Totale		312.236,00	323.189,00	329.713,00

Programmi 2021

Programma	Funzionam.	Investim.	Totale
5001 Interessi su mutui e obbligazioni	0,00	0,00	0,00
5002 Capitale su mutui e obbligazioni	312.236,00	0,00	312.236,00
Totale	312.236,00	0,00	312.236,00

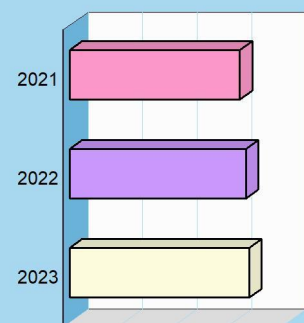
Impieghi 2021



Programmi 2021-23

Programma	2021	2022	2023
5001 Interessi su mutui e obbligazioni	0,00	0,00	0,00
5002 Capitale su mutui e obbligazioni	312.236,00	323.189,00	329.713,00
Totale	312.236,00	323.189,00	329.713,00

Impieghi 2021-23



ANTICIPAZIONI FINANZIARIE

Missione 60 e relativi programmi

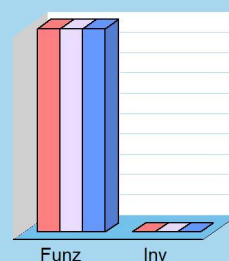
Questa missione comprende le spese sostenute dall'ente per la restituzione delle risorse finanziarie anticipate dall'istituto di credito che svolge il servizio di tesoreria. Queste anticipazioni di fondi vengono concesse dal tesoriere per fronteggiare momentanee esigenze di cassa e di liquidità in seguito alla mancata corrispondenza tra previsioni di incasso e relativo fabbisogno di cassa per effettuare i pagamenti. Questo genere di anticipazione è ammessa entro determinati limiti stabiliti dalla legge. In questo comparto sono collocate anche le previsioni di spesa per il pagamento degli interessi passivi addebitati all'ente in seguito all'avvenuto utilizzo nel corso dell'anno dell'anticipazione di tesoreria. Questi oneri sono imputati al titolo primo della spesa (spese correnti).



Spese per realizzare la missione e relativi programmi

Destinazione spesa	2021	2022	2023
Correnti (Tit.1/U) (+)	0,00	0,00	0,00
Rimborso prestiti (Tit.4/U) (+)	0,00	0,00	0,00
Chiusura anticipazioni (Tit.5/U) (+)	100.000,00	100.000,00	100.000,00
Spese di funzionamento	100.000,00	100.000,00	100.000,00
In conto capitale (Tit.2/U) (+)	0,00	0,00	0,00
Incremento attività finanziarie (Tit.3/U) (+)	0,00	0,00	0,00
Spese investimento	0,00	0,00	0,00
Totale	100.000,00	100.000,00	100.000,00


Destinazione spesa 2021-23



Programmi 2021

Programma	Funzionam.	Investim.	Totale
6001 Anticipazione di tesoreria	100.000,00	0,00	100.000,00
Totale	100.000,00	0,00	100.000,00

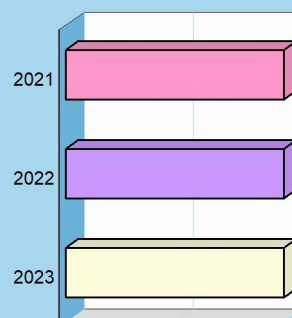
Impieghi 2021



Programmi 2021-23

Programma	2021	2022	2023
6001 Anticipazione di tesoreria	100.000,00	100.000,00	100.000,00
Totale	100.000,00	100.000,00	100.000,00

Impieghi 2021-23



Sezione Operativa (Parte 2)

PROGRAMMAZIONE PERSONALE, OO.PP., ACQUISTI E PATRIMONIO



PROGRAMMAZIONE SETTORIALE (PERSONALE, ECC.)

Piano di razionalizzazione e riqualificazione della spesa

La seconda parte della sezione operativa (SEO) riprende taluni aspetti della programmazione soggette a particolari modalità di approvazione che si caratterizzano anche nell'adozione di specifici modelli ministeriali. Si tratta dei comparti delle *spese di gestione*, del *personale*, dei *lavori pubblici*, del *patrimonio* e delle *forniture e servizi*, tutte soggette a precisi vincoli di legge, sia in termini di contenuto che di iter procedurale. In tutti questi casi, i rispettivi modelli predisposti dall'ente e non approvati con specifici atti separati costituiscono parte integrante di questo DUP e si considerano approvati senza necessità di ulteriori deliberazioni.

Il primo dei vincoli citati interessa la razionalizzazione e riqualificazione della spesa di funzionamento, dato che le amministrazioni pubbliche sono tenute ad adottare piani triennali per individuare misure finalizzate a razionalizzare l'utilizzo delle dotazioni strumentali anche informatiche, delle autovetture di servizio, dei beni immobili ad uso abitativo o di servizio, con esclusione dei beni infrastrutturali.

Programmazione del fabbisogno di personale

Il legislatore, con norme generali o con interventi annuali presenti nella rispettiva legge finanziaria (legge di stabilità) ha introdotto taluni vincoli che vanno a delimitare la possibilità di manovra nella pianificazione delle risorse umane. Per quanto riguarda il numero, ad esempio, gli organi della P.A. sono tenuti alla programmazione triennale del fabbisogno di personale, comprese le categorie protette. Gli enti soggetti ai vincoli della finanza pubblica devono invece effettuare una manovra più articolata: ridurre l'incidenza delle spese di personale sul complesso delle spese correnti, anche con la parziale reintegrazione dei cessati ed il contenimento della spesa del lavoro flessibile; snellire le strutture amministrative, anche con accorpamenti di uffici, con l'obiettivo di ridurre l'incidenza percentuale delle posizioni dirigenziali; contenere la crescita della contrattazione integrativa, tenuto anche conto delle disposizioni dettate per le amministrazioni statali.

Programmazione dei lavori pubblici ed acquisti

Nel campo delle opere pubbliche, la realizzazione di questi interventi deve essere svolta in conformità ad un programma triennale e ai suoi aggiornamenti annuali. I lavori da realizzare nel primo anno del triennio sono compresi nell'elenco annuale che costituisce il documento di previsione per gli investimenti in lavori pubblici e il loro finanziamento. L'ente deve pertanto analizzare, identificare e quantificare gli interventi e le risorse reperibili per il finanziamento dell'opera indicando le priorità e le azioni da intraprendere per far decollare l'investimento, la stima dei tempi e la durata degli adempimenti per la realizzazione e il successivo collaudo. Analoga pianificazione, limitata però ad un intervallo più contenuto, va effettuata per le forniture di beni e servizi di importo superiore alla soglia minima stabilita per legge. L'ente, infatti, provvede ad approvare il programma biennale di forniture e servizi garantendo il finanziamento della spesa e stabilendo il grado di priorità.

Piano di alienazione e valorizzazione del patrimonio

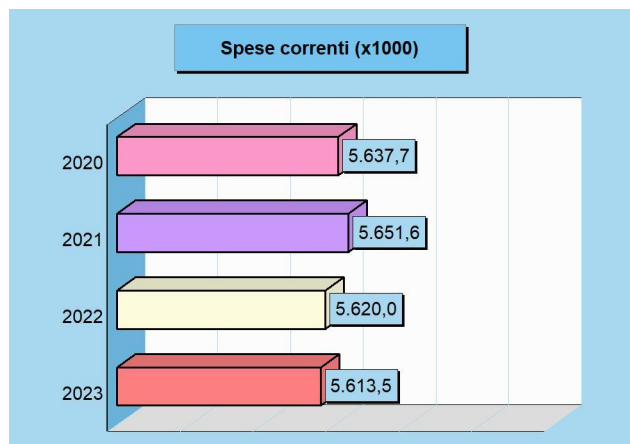
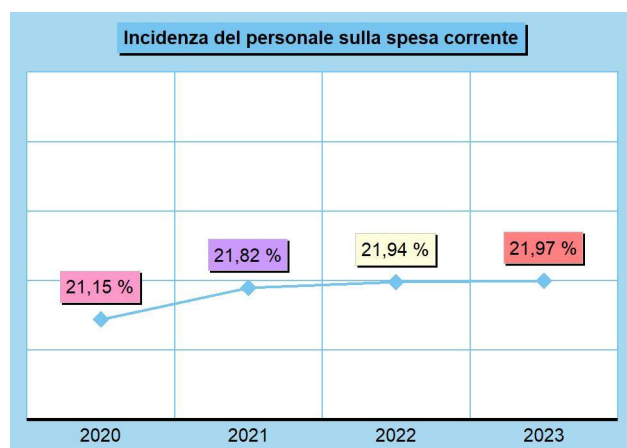
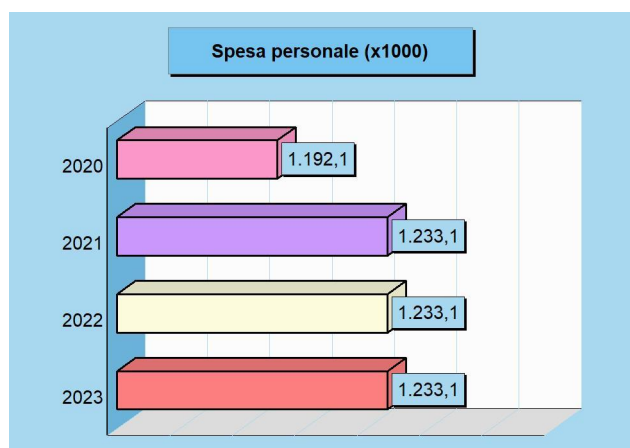
L'ente, con delibera di competenza giuntalesca, approva l'elenco dei singoli beni immobili ricadenti nel proprio territorio che non sono strumentali all'esercizio delle funzioni istituzionali e che diventano, in virtù dell'inclusione nell'elenco, suscettibili di essere valorizzati oppure, in alternativa, di essere oggetto di dismissione. Viene così redatto il piano delle alienazioni e delle valorizzazioni immobiliari da allegare al bilancio, soggetto poi all'esame del consiglio. L'avvenuto inserimento di questi immobili nel piano determina la conseguente riclassificazione tra i beni nel patrimonio disponibile e ne dispone la nuova destinazione urbanistica. La delibera che approva il piano delle alienazioni e delle valorizzazioni costituisce variante allo strumento urbanistico. Questa variante, in quanto relativa a singoli immobili, non ha bisogno di ulteriori verifiche di conformità con gli eventuali atti di pianificazione di competenza della provincia o regione.



PROGRAMMAZIONE E FABBISOGNO DI PERSONALE

Programmazione personale

Il legislatore, con norme generali o con interventi annuali ha introdotto in momenti diversi taluni vincoli che vanno a delimitare la possibilità di manovra nella pianificazione della dotazione di risorse umane. Per quanto riguarda il numero di dipendenti, ad esempio, gli organi di vertice della P.A. sono tenuti alla programmazione triennale del fabbisogno di personale, compreso quello delle categorie protette, mentre gli enti soggetti ai vincoli della finanza pubblica devono invece ridurre l'incidenza percentuale delle spese di personale rispetto al totale delle spese correnti. Si tratta di prescrizioni poste dal legislatore per assicurare le esigenze di funzionalità e ottimizzazione delle risorse per il migliore funzionamento dei servizi, compatibilmente con le disponibilità di bilancio.



Forza lavoro e spesa per il personale

	2020	2021	2022	2023
Forza lavoro				
Personale previsto (in pianta organica o dotazione organica)	34	33	33	33
Dipendenti in servizio: di ruolo	31	31	33	33
non di ruolo	0	0	0	0
Totale	31	31	33	33
Spesa per il personale				
Spesa per il personale complessiva	1.192.142,95	1.233.115,00	1.233.115,00	1.233.115,00
Spesa corrente	5.637.683,00	5.651.618,00	5.620.025,00	5.613.501,00

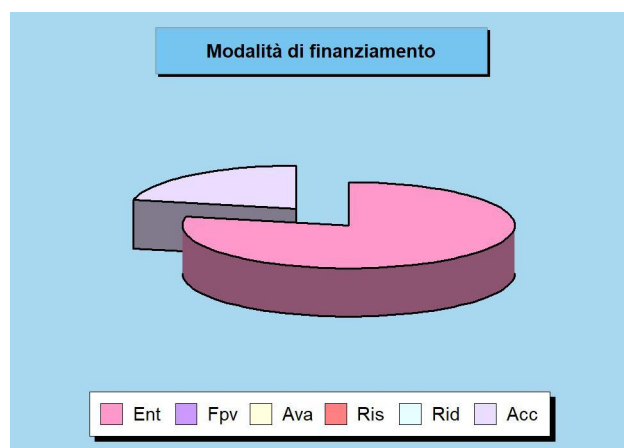
OPERE PUBBLICHE E INVESTIMENTI PROGRAMMATI

La politica dell'Amministrazione nel campo delle opere pubbliche è tesa ad assicurare al cittadino un livello di infrastrutture che garantisca nel tempo una quantità di servizi adeguata alle aspettative della collettività. Il tutto, naturalmente, ponendo la dovuta attenzione sulla qualità delle prestazioni effettivamente rese. Il comune, con cadenza annuale, pianifica la propria attività di investimento e valuta il fabbisogno richiesto per attivare nuovi interventi o per ultimare le opere già in corso. In quel preciso ambito, connesso con l'approvazione del bilancio di previsione, sono individuate le risorse che si cercherà di reperire e gli interventi che saranno finanziati con tali mezzi. Le entrate per investimenti sono costituite da alienazioni di beni, contributi in conto capitale e mutui passivi, eventualmente integrate con l'avanzo e il FPV di precedenti esercizi, oltre che dalle possibili economie di parte corrente. È utile ricordare che il comune può mettere in cantiere un'opera solo dopo che è stato ottenuto il corrispondente finanziamento. Per quanto riguarda i dati esposti, la prima tabella mostra le risorse che si desidera reperire per attivare i nuovi interventi mentre la seconda riporta l'elenco delle opere che saranno realizzate con tali mezzi.



Finanziamento del bilancio investimenti 2021

Denominazione	Importo
Entrate in C/capitale	6.281.443,00
FPV per spese C/capitale (FPV/E)	0,00
Avanzo di amministrazione	0,00
Risorse correnti	0,00
Riduzione attività finanziarie	0,00
Accensione di prestiti	1.756.000,00
Totale	8.037.443,00



Principali investimenti programmati per il triennio 2021-23

Denominazione	2021	2022	2023
Acquisto attrezzature patrimonio	10.000,00	10.000,00	10.000,00
Manutenzione straordinaria patrimonio	15.000,00	13.500,00	13.500,00
Realizzazione caserma dei carabinieri	0,00	1.800.000,00	0,00
Manutenzione straordinaria municipio	415.100,00	5.100,00	5.100,00
Acquisto attrezzature municipio	10.000,00	10.000,00	10.000,00
Contributo enti culto finanziato da oneri	6.400,00	6.400,00	6.400,00
Manutenzione straordinaria videosorveglianza	10.000,00	10.000,00	10.000,00
Acquisto straordinario attrezzature	30.000,00	20.000,00	10.000,00
Manutenzione straordinaria scuole materne	30.000,00	10.000,00	10.000,00
Acquisto attrezzature scuole materne	10.000,00	10.000,00	10.000,00
Manutenzione straordinaria scuole elementari	630.367,00	10.000,00	10.000,00
Acquisto attrezzature per scuole elem.	20.000,00	10.000,00	10.000,00
Manutenzione straordinaria scuole medie	556.076,00	10.000,00	293.000,00
Acquisto attrezzature scuole medie	12.000,00	10.000,00	10.000,00
Manutenzione straordinaria centro civico	10.000,00	5.000,00	10.000,00
Acquisto attrezzature biblioteca	5.000,00	5.000,00	0,00
Contributo manutenzione straordinaria imp. sport.	7.000,00	7.000,00	7.000,00
Manutenzione straordinaria impianti sportivi	0,00	0,00	500.000,00
Demolizione opere abusive e ripristino ambientale	60.000,00	0,00	0,00
Manutenzione straordinaria parchi e giardini	160.000,00	5.000,00	10.000,00
Oneri concessori fondo verde	10.000,00	10.000,00	10.000,00
Acquisizione aree diverse	635.000,00	0,00	0,00
Realizzazione Variante Sud	4.906.000,00	0,00	0,00
Manutenzione straordinaria strade	320.000,00	220.000,00	10.000,00
Manutenzione straord. pubblica illuminazione	85.000,00	76.000,00	74.000,00
Interventi per miglioramento circolazione stradale	10.000,00	10.000,00	10.000,00
Eliminazione barriere arch.	13.000,00	13.000,00	13.000,00
Contributo a privati eliminazione barr. arch.	10.000,00	10.000,00	10.000,00
Manutenzione straord. centro anziani	10.000,00	10.000,00	10.000,00
Manutenz. straord. cimitero	20.000,00	10.000,00	10.000,00

Fondo alienazioni patrimonio immobiliare		21.500,00	14.000,00	11.000,00
	Totale	8.037.443,00	2.330.000,00	1.093.000,00

PROGRAMMAZIONE ACQUISTI DI BENI E SERVIZI

La politica dell'amministrazione, nel campo degli acquisti di beni e servizi, è finalizzata ad assicurare all'ente, e di conseguenza anche al cittadino utente finale, il quantitativo di prodotti materiali o di servizi immateriali necessari al funzionamento regolare della struttura pubblica. Il tutto, naturalmente, cercando di conseguire un rapporto adeguato tra quantità, qualità e prezzo. Il comune, con cadenza annuale, pianifica la propria attività di acquirente di beni e servizi e valuta il fabbisogno richiesto per continuare a continuare l'erogazione di prestazioni già in essere o per intraprendere nuove attività (spesa corrente consolidata o di sviluppo). In questo contesto, connesso con il processo di costruzione e di approvazione del bilancio, sono programmate le forniture ed i servizi di importo superiore alla soglia di riferimento fornita dal legislatore ed avendo come punto di riferimento un intervallo di tempo biennale. La pianificazione degli acquisti di importo rilevante deve necessariamente fare i conti con gli equilibri di parte corrente che stanziavano, in tale contesto, un volume adeguato di entrate di diversa origine e natura. Per quanto riguarda i dati esposti, la prima tabella mostra le risorse che si desidera reperire per attivare i nuovi interventi mentre la seconda riporta l'elenco delle opere che saranno realizzate con tali mezzi.



Principali acquisti programmati per il biennio 2021-22

Denominazione	2021	2022
Servizio asilo nido	200.960,00	200.960,00
Servizi assicurativi comunali	0,00	45.000,00
Servizi di manutenzione pubblica illuminazione	50.000,00	50.000,00
Servizio manutenzione del verde	40.000,00	40.000,00
Servizio di ristorazione scolastica	350.000,00	350.000,00
Totale	640.960,00	685.960,00

PERMESSI A COSTRUIRE

Urbanizzazione pubblica e benefici privati

I titolari di concessioni edilizie, o permessi di costruzione, devono pagare all'ente concedente un importo che è la contropartita per il costo che il comune deve sostenere per realizzare le opere di urbanizzazione. Per vincolo di legge, i proventi dei permessi di costruzione e le sanzioni in materia di edilizia ed urbanistica sono destinati al finanziamento di urbanizzazioni primarie e secondarie, al risanamento di immobili in centri storici, all'acquisizione delle aree da espropriare e alla copertura delle spese di manutenzione straordinaria del patrimonio. Il titolare della concessione, previo assenso dell'ente e in alternativa al pagamento del corrispettivo, può realizzare direttamente l'opera di urbanizzazione ed inserirla così a scomputo, parziale o totale, del contributo dovuto.

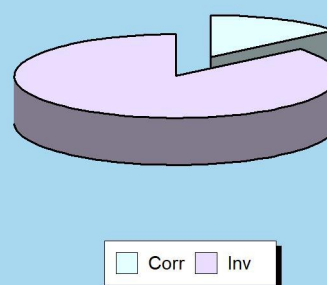


Permessi di costruire

Importo	Scostamento	2020	2021
	-4.070.305,57	4.430.305,57	360.000,00

Destinazione	2020	2021
Oneri che finanziano uscite correnti	0,00	50.000,00
Oneri che finanziano investimenti	4.430.305,57	310.000,00
Totale	4.430.305,57	360.000,00

Destinazione oneri 2021



Permessi di costruire (Trend storico e programmazione)

Destinazione (Bilancio)	2018 (Accertamenti)	2019 (Accertamenti)	2020 (Previsione)	2021 (Previsione)	2022 (Previsione)	2023 (Previsione)
Uscite correnti	125.000,00	187.507,25	0,00	50.000,00	140.000,00	140.000,00
Investimenti	264.273,03	211.232,84	4.430.305,57	310.000,00	220.000,00	220.000,00
Totale	389.273,03	398.740,09	4.430.305,57	360.000,00	360.000,00	360.000,00

ALIENAZIONE E VALORIZZAZIONE DEL PATRIMONIO

Piano delle alienazioni e valorizzazione

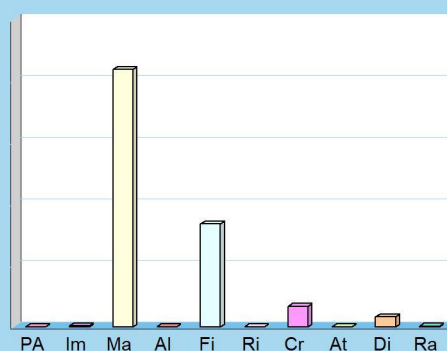
L'ente approva ogni anno il piano triennale di alienazione del proprio patrimonio. Si tratta di un'operazione che può variare la classificazione e la composizione stessa delle proprietà pubbliche. Premesso ciò, il primo prospetto riporta il patrimonio dell'ente, composto dalla somma delle immobilizzazioni immateriali, materiali e finanziarie, dai crediti, rimanenze, attività finanziarie, disponibilità liquide e dai ratei e risconti attivi. In questo ambito (attivo patrimoniale), la parte interessata dal piano è quella delle immobilizzazioni materiali. L'accostamento tra queste due poste consente di valutare l'incidenza del processo di vendita rispetto al totale del patrimonio inventariato. Il secondo prospetto riporta invece il piano adottato dall'ente mostrando il valore delle vendite previste per ogni singolo aggregato, e cioè fabbricati non residenziali, residenziali, terreni ed altro, mentre il prospetto di chiusura rielabora la stessa informazione ripartendola per anno, con indicazione separata anche del numero degli immobili oggetto di vendita.



Attivo patrimoniale 2019

Denominazione	Importo
Crediti verso P.A. fondo di dotazione	0,00
Immobilizzazioni immateriali	65.345,46
Immobilizzazioni materiali	20.892.258,36
Immobilizzazioni finanziarie	8.342.456,21
Rimanenze	0,00
Crediti	1.657.722,43
Attività finanziarie non immobilizzate	0,00
Disponibilità liquide	804.251,41
Ratei e risconti attivi	50.052,45
Totale	31.812.086,32

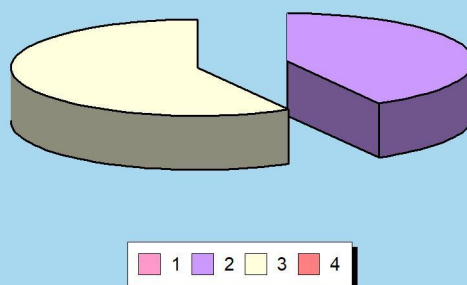
Composizione dell'attivo 2019



Piano delle alienazioni 2021-23

Tipologia	Importo
1 Fabbricati non residenziali	0,00
2 Fabbricati residenziali	180.000,00
3 Terreni	250.000,00
4 Altri beni	0,00
Totale	430.000,00

Valore totale alienazioni



Stima del valore di alienazione (euro)

Tipologia	Stima del valore di alienazione (euro)			Unità alienabili (n.)		
	2021	2022	2023	2021	2022	2023
1 Fabbricati non residenziali	0,00	0,00	0,00	0	0	0
2 Fabbricati residenziali	180.000,00	0,00	0,00	2	0	0
3 Terreni	0,00	140.000,00	110.000,00	0	4	2
4 Altri beni	0,00	0,00	0,00	0	0	0
Totale	180.000,00	140.000,00	110.000,00	2	4	2

BILANCIO DI PREVISIONE

ENTRATE

TITOLO TIPOLOGIA	DENOMINAZIONE	RESIDUI PRESUNTI AL TERMINE DELL'ESERCIZIO 2020		PREVISIONI DEFINITIVE DELL'ANNO 2020	PREVISIONI DEL BILANCIO PLURIENNALE		
					Previsioni dell'anno 2021	Previsioni dell'anno 2022	Previsioni dell'anno 2023
	Fondo pluriennale vincolato per spese correnti		previsioni di competenza	193.772,48	129.280,00	83.640,00	83.640,00
	Fondo pluriennale vincolato per spese in conto capitale		previsioni di competenza	571.990,57	0,00	0,00	0,00
	Fondo pluriennale vincolato attività finanziarie		previsioni di competenza	0,00	0,00	0,00	0,00
	Utilizzo avanzo di Amministrazione		previsioni di competenza	634.752,05	0,00	0,00	0,00
	- di cui avanzo utilizzato anticipatamente		previsioni di competenza	0,00	0,00	0,00	0,00
	- di cui Utilizzo Fondo anticipazioni di liquidità		previsioni di competenza	0,00	0,00	0,00	0,00
	Fondo di Cassa all'1/1/esercizio di riferimento		previsioni di cassa	737.905,64	1.440.713,52		
TITOLO 1: Entrate correnti di natura tributaria, contributiva e perequativa							
10101	Tipologia 101 - Imposte, tasse e proventi assimilati	1.069.541,87	previsioni di competenza previsioni di cassa	2.958.016,00 3.567.760,27	3.080.200,00 3.455.605,86	3.080.200,00	3.080.200,00
10301	Tipologia 301 - Fondi perequativi da Amministrazioni Centrali	190.013,21	previsioni di competenza previsioni di cassa	775.841,03 775.981,50	774.640,00 964.653,21	774.640,00	774.640,00
10000	Totale TITOLO 1 Entrate correnti di natura tributaria, contributiva e perequativa	1.259.555,08	previsioni di competenza previsioni di cassa	3.733.857,03 4.343.741,77	3.854.840,00 4.420.259,07	3.854.840,00	3.854.840,00
TITOLO 2: Trasferimenti correnti							
20101	Tipologia 101 - Trasferimenti correnti da Amministrazioni pubbliche	1.464,00	previsioni di competenza previsioni di cassa	1.320.566,24 1.357.599,01	288.744,00 290.208,00	288.744,00	288.744,00
20102	Tipologia 102 - Trasferimenti correnti da Famiglie	0,00	previsioni di competenza previsioni di cassa	5.000,00 5.000,00	0,00 0,00	0,00	0,00
20103	Tipologia 103 - Trasferimenti correnti da Imprese	0,00	previsioni di competenza previsioni di cassa	5.000,00 5.000,00	0,00 0,00	0,00	0,00

Allegato n. 9 - Bilancio di previsione
al D.Lgs 118/2011

TITOLO TIPOLOGIA	DENOMINAZIONE	RESIDUI PRESUNTI AL TERMINE DELL'ESERCIZIO 2020		PREVISIONI DEFINITIVE DELL'ANNO 2020	PREVISIONI DEL BILANCIO PLURIENNALE		
					Previsioni dell'anno 2021	Previsioni dell'anno 2022	Previsioni dell'anno 2023
20105	Tipologia 105 - Trasferimenti correnti dall'Unione Europea e dal Resto del Mondo	0,00	previsioni di competenza previsioni di cassa	0,00 0,00	0,00 0,00	0,00	0,00
20000	Totale TITOLO 2 Trasferimenti correnti	1.464,00	previsioni di competenza previsioni di cassa	1.330.566,24 1.367.599,01	288.744,00 290.208,00	288.744,00	288.744,00
TITOLO 3: Entrate extratributarie							
30100	Tipologia 100 - Vendita di beni e servizi e proventi derivanti dalla gestione dei beni	350.432,97	previsioni di competenza previsioni di cassa	920.626,90 1.301.181,32	965.190,00 1.080.822,97	965.190,00	965.190,00
30200	Tipologia 200 - Proventi derivanti dall'attività di controllo e repressione delle irregolarità e degli illeciti	565.913,89	previsioni di competenza previsioni di cassa	451.000,00 594.822,50	451.000,00 496.913,89	451.000,00	451.000,00
30300	Tipologia 300 - Interessi attivi	0,00	previsioni di competenza previsioni di cassa	20,00 21,91	20,00 20,00	20,00	20,00
30400	Tipologia 400 - Altre entrate da redditi da capitale	0,00	previsioni di competenza previsioni di cassa	20.000,00 20.000,00	40.178,00 40.178,00	40.178,00	40.178,00
30500	Tipologia 500 - Rimborsi e altre entrate correnti	28.666,38	previsioni di competenza previsioni di cassa	157.576,00 217.316,23	119.602,00 148.268,38	119.602,00	119.602,00
30000	Totale TITOLO 3 Entrate extratributarie	945.013,24	previsioni di competenza previsioni di cassa	1.549.222,90 2.133.341,96	1.575.990,00 1.766.203,24	1.575.990,00	1.575.990,00
TITOLO 4: Entrate in conto capitale							
40100	Tipologia 100 - Tributi in conto capitale	0,00	previsioni di competenza previsioni di cassa	0,00 0,00	0,00 0,00	0,00	0,00
40200	Tipologia 200 - Contributi agli investimenti	667.990,00	previsioni di competenza previsioni di cassa	4.402.871,80 4.556.061,80	5.696.443,00 3.364.433,00	1.770.000,00	80.000,00
40400	Tipologia 400 - Entrate da alienazione di beni materiali e immateriali	0,00	previsioni di competenza previsioni di cassa	225.000,00 225.000,00	215.000,00 215.000,00	140.000,00	110.000,00

Allegato n. 9 - Bilancio di previsione
al D.Lgs 118/2011

TITOLO TIPOLOGIA	DENOMINAZIONE	RESIDUI PRESUNTI AL TERMINE DELL'ESERCIZIO 2020		PREVISIONI DEFINITIVE DELL'ANNO 2020	PREVISIONI DEL BILANCIO PLURIENNALE		
					Previsioni dell'anno 2021	Previsioni dell'anno 2022	Previsioni dell'anno 2023
40500	Tipologia 500 - Altre entrate in conto capitale	4.104.266,79	previsioni di competenza previsioni di cassa	4.494.746,37 4.493.341,99	420.000,00 4.524.266,79	360.000,00	360.000,00
40000	Totale TITOLO 4 Entrate in conto capitale	4.772.256,79	previsioni di competenza previsioni di cassa	9.122.618,17 9.274.403,79	6.331.443,00 8.103.699,79	2.270.000,00	550.000,00
TITOLO 5: Entrate da riduzione di attività finanziarie							
50300	Tipologia 300 - Riscossione crediti di medio-lungo termine	0,00	previsioni di competenza previsioni di cassa	0,00 0,00	0,00 0,00	0,00	0,00
50400	Tipologia 400 - Altre entrate per riduzione di attività finanziarie	223.670,16	previsioni di competenza previsioni di cassa	550.000,00 550.000,00	1.756.000,00 1.979.670,16	200.000,00	683.000,00
50000	Totale TITOLO 5 Entrate da riduzione di attività finanziarie	223.670,16	previsioni di competenza previsioni di cassa	550.000,00 550.000,00	1.756.000,00 1.979.670,16	200.000,00	683.000,00
TITOLO 6: Accensione di prestiti							
60200	Tipologia 200 - Accensione Prestiti a breve termine	0,00	previsioni di competenza previsioni di cassa	65.000,00 65.000,00	65.000,00 65.000,00	0,00	0,00
60300	Tipologia 300 - Accensione Mutui e altri finanziamenti a medio lungo termine	0,00	previsioni di competenza previsioni di cassa	3.406.000,00 3.636.000,00	1.756.000,00 1.756.000,00	200.000,00	683.000,00
60000	Totale TITOLO 6 Accensione di prestiti	0,00	previsioni di competenza previsioni di cassa	3.471.000,00 3.701.000,00	1.821.000,00 1.821.000,00	200.000,00	683.000,00
TITOLO 7: Anticipazioni da istituto tesoriere/cassiere							
70100	Tipologia 100 - Anticipazioni da istituto tesoriere/cassiere	0,00	previsioni di competenza previsioni di cassa	100.000,00 100.000,00	100.000,00 100.000,00	100.000,00	100.000,00

Allegato n. 9 - Bilancio di previsione
al D.Lgs 118/2011

TITOLO TIPOLOGIA	DENOMINAZIONE	RESIDUI PRESUNTI AL TERMINE DELL'ESERCIZIO 2020		PREVISIONI DEFINITIVE DELL'ANNO 2020	PREVISIONI DEL BILANCIO PLURIENNALE			
					Previsioni dell'anno 2021	Previsioni dell'anno 2022	Previsioni dell'anno 2023	
70000	Totale TITOLO 7	Anticipazioni da istituto tesoriere/cassiere	0,00	previsioni di competenza previsioni di cassa	100.000,00 100.000,00	100.000,00 100.000,00	100.000,00 100.000,00	100.000,00 100.000,00
TITOLO 9: Entrate per conto di terzi e partite di giro								
90100	Tipologia 100 - Entrate per partite di giro	0,00		previsioni di competenza previsioni di cassa	761.000,00 761.000,00	801.000,00 801.000,00	801.000,00 801.000,00	801.000,00 801.000,00
90200	Tipologia 200 - Entrate per conto terzi	5.671,54		previsioni di competenza previsioni di cassa	149.000,00 151.317,54	99.000,00 104.671,54	99.000,00 99.000,00	99.000,00 99.000,00
90000	Totale TITOLO 9	Entrate per conto di terzi e partite di giro	5.671,54	previsioni di competenza previsioni di cassa	910.000,00 912.317,54	900.000,00 905.671,54	900.000,00 900.000,00	900.000,00 900.000,00
TOTALE TITOLI		7.207.630,81		previsioni di competenza previsioni di cassa	20.767.264,34 22.382.404,07	16.628.017,00 19.386.711,80	9.389.574,00 9.389.574,00	8.635.574,00 8.635.574,00
TOTALE GENERALE DELLE ENTRATE		7.207.630,81		previsioni di competenza previsioni di cassa	22.167.779,44 23.120.309,71	16.757.297,00 20.827.425,32	9.473.214,00 9.473.214,00	8.719.214,00 8.719.214,00

BILANCIO DI PREVISIONE**SPESE**

MISSIONE, PROGRAMMA, TITOLO	DENOMINAZIONE	RESIDUI PRESUNTI AL TERMINE DELL'ESERCIZIO 2020		PREVISIONI DEFINITIVE DELL'ANNO 2020	PREVISIONI DEL BILANCIO PLURIENNALE			
					Previsioni dell'anno 2021	Previsioni dell'anno 2022	Previsioni dell'anno 2023	
DISAVANZO DI AMMINISTRAZIONE				0,00	0,00	0,00	0,00	
DISAVANZO DERIVANTE DA DEBITO AUTORIZZATO E NON CONTRATTO				0,00	0,00	0,00	0,00	
MISSIONE	01	Servizi istituzionali, generali e di gestione						
0101	PROGRAMMA 01	Organi istituzionali						
	Titolo 1	Spese correnti	3.919,86	previsione di competenza <i>di cui già impegnato</i>	97.487,00	100.987,00	107.087,00	100.987,00
				<i>di cui fondo pluriennale vincolato</i>	0,00	0,00	0,00	0,00
				previsione di cassa	102.722,61	104.906,86		
	Titolo 2	Spese in conto capitale	0,00	previsione di competenza <i>di cui già impegnato</i>	0,00	0,00	0,00	0,00
				<i>di cui fondo pluriennale vincolato</i>	0,00	0,00	0,00	0,00
				previsione di cassa	0,00	0,00		
	Totale programma 01	Organi istituzionali	3.919,86	previsione di competenza <i>di cui già impegnato</i>	97.487,00	100.987,00	107.087,00	100.987,00
				<i>di cui fondo pluriennale vincolato</i>	0,00	0,00	0,00	0,00
				previsione di cassa	102.722,61	104.906,86		
0102	PROGRAMMA 02	Segreteria generale						
	Titolo 1	Spese correnti	5.588,10	previsione di competenza <i>di cui già impegnato</i>	167.718,00	151.800,00	152.060,00	152.060,00
				<i>di cui fondo pluriennale vincolato</i>	3.690,00	3.950,00	3.950,00	3.950,00
				previsione di cassa	168.773,26	153.438,10		
	Titolo 2	Spese in conto capitale	0,00	previsione di competenza <i>di cui già impegnato</i>	0,00	0,00	0,00	0,00
				<i>di cui fondo pluriennale vincolato</i>	0,00	0,00	0,00	0,00
				previsione di cassa	0,00	0,00		
	Totale programma 02	Segreteria generale	5.588,10	previsione di competenza <i>di cui già impegnato</i>	167.718,00	151.800,00	152.060,00	152.060,00
				<i>di cui fondo pluriennale vincolato</i>	3.690,00	3.950,00	3.950,00	3.950,00
				previsione di cassa	168.773,26	153.438,10		

MISSIONE, PROGRAMMA, TITOLO	DENOMINAZIONE	RESIDUI PRESUNTI AL TERMINE DELL'ESERCIZIO 2020		PREVISIONI DEFINITIVE DELL'ANNO 2020	PREVISIONI DEL BILANCIO PLURIENNALE			
					Previsioni dell'anno 2021	Previsioni dell'anno 2022	Previsioni dell'anno 2023	
0103	PROGRAMMA 03		Gestione economica, finanziaria, programmazione e provveditorato					
	Titolo 1	3.911,85	Spese correnti	182.415,09	189.031,00	186.771,00	186.771,00	
			previsione di competenza					
			<i>di cui già impegnato</i>		6.099,39	6.099,39		0,00
			<i>di cui fondo pluriennale vincolato</i>	12.040,00	9.780,00	9.780,00		9.780,00
			previsione di cassa	171.487,37	183.162,85			
	Titolo 2	0,00	Spese in conto capitale	0,00	0,00	0,00	0,00	0,00
			previsione di competenza					
			<i>di cui già impegnato</i>		0,00	0,00		0,00
			<i>di cui fondo pluriennale vincolato</i>	0,00	0,00	0,00		0,00
			previsione di cassa	0,00	0,00			
	Titolo 3	0,00	Spese per incremento di attività finanziarie	550.000,00	1.756.000,00	200.000,00	683.000,00	
			previsione di competenza					
			<i>di cui già impegnato</i>		0,00	0,00		0,00
			<i>di cui fondo pluriennale vincolato</i>	0,00	0,00	0,00		0,00
			previsione di cassa	550.000,00	1.756.000,00			
	Totale programma 03	3.911,85	Gestione economica, finanziaria, programmazione e provveditorato	732.415,09	1.945.031,00	386.771,00	869.771,00	
			previsione di competenza					
			<i>di cui già impegnato</i>		6.099,39	6.099,39		0,00
			<i>di cui fondo pluriennale vincolato</i>	12.040,00	9.780,00	9.780,00		9.780,00
			previsione di cassa	721.487,37	1.939.162,85			
0104	PROGRAMMA 04		Gestione delle entrate tributarie e servizi fiscali					
	Titolo 1	21.701,07	Spese correnti	206.977,28	145.290,00	145.420,00	145.420,00	
			previsione di competenza					
			<i>di cui già impegnato</i>		18.300,00	17.080,00		0,00
			<i>di cui fondo pluriennale vincolato</i>	4.230,00	4.360,00	4.360,00		4.360,00
			previsione di cassa	209.523,05	162.631,07			
	Titolo 2	0,00	Spese in conto capitale	0,00	0,00	0,00	0,00	0,00
			previsione di competenza					
			<i>di cui già impegnato</i>		0,00	0,00		0,00
			<i>di cui fondo pluriennale vincolato</i>	0,00	0,00	0,00		0,00
			previsione di cassa	0,00	0,00			
	Totale programma 04	21.701,07	Gestione delle entrate tributarie e servizi fiscali	206.977,28	145.290,00	145.420,00	145.420,00	
			previsione di competenza					
			<i>di cui già impegnato</i>		18.300,00	17.080,00		0,00
			<i>di cui fondo pluriennale vincolato</i>	4.230,00	4.360,00	4.360,00		4.360,00
			previsione di cassa	209.523,05	162.631,07			
0105	PROGRAMMA 05		Gestione dei beni demaniali e patrimoniali					

MISSIONE, PROGRAMMA, TITOLO	DENOMINAZIONE	RESIDUI PRESUNTI AL TERMINE DELL'ESERCIZIO 2020		PREVISIONI DEFINITIVE DELL'ANNO 2020	PREVISIONI DEL BILANCIO PLURIENNALE		
					Previsioni dell'anno 2021	Previsioni dell'anno 2022	Previsioni dell'anno 2023
Titolo 1	Spese correnti	12.707,45	previsione di competenza	94.006,00	75.000,00	75.000,00	78.500,00
			<i>di cui già impegnato</i>		25.051,78	0,00	0,00
			<i>di cui fondo pluriennale vincolato</i>	0,00	0,00	0,00	0,00
			previsione di cassa	102.861,05	87.707,45		
Titolo 2	Spese in conto capitale	946,41	previsione di competenza	31.832,00	25.000,00	1.823.500,00	23.500,00
			<i>di cui già impegnato</i>		0,00	0,00	0,00
			<i>di cui fondo pluriennale vincolato</i>	0,00	0,00	0,00	0,00
			previsione di cassa	50.067,19	25.946,41		
Totale programma 05	Gestione dei beni demaniali e patrimoniali	13.653,86	previsione di competenza	125.838,00	100.000,00	1.898.500,00	102.000,00
			<i>di cui già impegnato</i>		25.051,78	0,00	0,00
			<i>di cui fondo pluriennale vincolato</i>	0,00	0,00	0,00	0,00
			previsione di cassa	152.928,24	113.653,86		
0106	PROGRAMMA 06	Ufficio tecnico					
Titolo 1	Spese correnti	26.172,99	previsione di competenza	398.210,81	360.898,00	360.673,00	360.673,00
			<i>di cui già impegnato</i>		1.409,85	150,00	0,00
			<i>di cui fondo pluriennale vincolato</i>	22.025,00	21.800,00	21.800,00	21.800,00
			previsione di cassa	401.893,96	365.270,99		
Titolo 2	Spese in conto capitale	0,00	previsione di competenza	0,00	0,00	0,00	0,00
			<i>di cui già impegnato</i>		0,00	0,00	0,00
			<i>di cui fondo pluriennale vincolato</i>	0,00	0,00	0,00	0,00
			previsione di cassa	0,00	0,00		
Totale programma 06	Ufficio tecnico	26.172,99	previsione di competenza	398.210,81	360.898,00	360.673,00	360.673,00
			<i>di cui già impegnato</i>		1.409,85	150,00	0,00
			<i>di cui fondo pluriennale vincolato</i>	22.025,00	21.800,00	21.800,00	21.800,00
			previsione di cassa	401.893,96	365.270,99		
0107	PROGRAMMA 07	Elezioni e consultazioni popolari - Anagrafe e stato civile					
Titolo 1	Spese correnti	1.396,53	previsione di competenza	155.627,00	160.167,00	159.867,00	159.867,00
			<i>di cui già impegnato</i>		1.336,63	1.336,64	0,00
			<i>di cui fondo pluriennale vincolato</i>	9.390,00	9.090,00	9.090,00	9.090,00
			previsione di cassa	147.333,82	152.473,53		
Titolo 2	Spese in conto capitale	0,00	previsione di competenza	0,00	0,00	0,00	0,00
			<i>di cui già impegnato</i>		0,00	0,00	0,00
			<i>di cui fondo pluriennale vincolato</i>	0,00	0,00	0,00	0,00
			previsione di cassa	0,00	0,00		

MISSIONE, PROGRAMMA, TITOLO	DENOMINAZIONE	RESIDUI PRESUNTI AL TERMINE DELL'ESERCIZIO 2020		PREVISIONI DEFINITIVE DELL'ANNO 2020	PREVISIONI DEL BILANCIO PLURIENNALE		
					Previsioni dell'anno 2021	Previsioni dell'anno 2022	Previsioni dell'anno 2023
Totale programma 07	Elezioni e consultazioni popolari - Anagrafe e stato civile	1.396,53	previsione di competenza <i>di cui già impegnato</i> <i>di cui fondo pluriennale vincolato</i> previsione di cassa	155.627,00 9.390,00 147.333,82	160.167,00 1.336,63 9.090,00 152.473,53	159.867,00 1.336,64 9.090,00	159.867,00 0,00 9.090,00
0108	PROGRAMMA 08		Statistica e sistemi informativi				
	Titolo 1	0,00	Spese correnti previsione di competenza <i>di cui già impegnato</i> <i>di cui fondo pluriennale vincolato</i> previsione di cassa	8.402,00 0,00 8.402,00	0,00 0,00 0,00 0,00	0,00 0,00 0,00	0,00 0,00 0,00
	Titolo 2	0,00	Spese in conto capitale previsione di competenza <i>di cui già impegnato</i> <i>di cui fondo pluriennale vincolato</i> previsione di cassa	0,00 0,00 0,00	0,00 0,00 0,00 0,00	0,00 0,00 0,00	0,00 0,00 0,00
	Totale programma 08	0,00	Statistica e sistemi informativi previsione di competenza <i>di cui già impegnato</i> <i>di cui fondo pluriennale vincolato</i> previsione di cassa	8.402,00 0,00 8.402,00	0,00 0,00 0,00 0,00	0,00 0,00 0,00	0,00 0,00 0,00
0110	PROGRAMMA 10		Risorse umane				
	Titolo 1	9.557,35	Spese correnti previsione di competenza <i>di cui già impegnato</i> <i>di cui fondo pluriennale vincolato</i> previsione di cassa	21.817,00 0,00 24.259,85	3.600,00 0,00 0,00 13.157,35	3.600,00 0,00 0,00	3.600,00 0,00 0,00
	Titolo 2	0,00	Spese in conto capitale previsione di competenza <i>di cui già impegnato</i> <i>di cui fondo pluriennale vincolato</i> previsione di cassa	0,00 0,00 0,00	0,00 0,00 0,00 0,00	0,00 0,00 0,00	0,00 0,00 0,00
	Totale programma 10	9.557,35	Risorse umane previsione di competenza <i>di cui già impegnato</i> <i>di cui fondo pluriennale vincolato</i> previsione di cassa	21.817,00 0,00 24.259,85	3.600,00 0,00 0,00 13.157,35	3.600,00 0,00 0,00	3.600,00 0,00 0,00
0111	PROGRAMMA 11		Altri servizi generali				
	Titolo 1	46.251,95	Spese correnti previsione di competenza <i>di cui già impegnato</i> <i>di cui fondo pluriennale vincolato</i> previsione di cassa	245.445,00 7.000,00 304.392,38	207.149,00 76.113,09 0,00 253.400,95	204.619,00 35.129,19 0,00	204.334,00 0,00 0,00

MISSIONE, PROGRAMMA, TITOLO	DENOMINAZIONE	RESIDUI PRESUNTI AL TERMINE DELL'ESERCIZIO 2020		PREVISIONI DEFINITIVE DELL'ANNO 2020	PREVISIONI DEL BILANCIO PLURIENNALE		
					Previsioni dell'anno 2021	Previsioni dell'anno 2022	Previsioni dell'anno 2023
Titolo 2	Spese in conto capitale	4.941,00	previsione di competenza <i>di cui già impegnato</i> <i>di cui fondo pluriennale vincolato</i>	436.112,95	431.500,00 0,00 0,00	21.500,00 0,00 0,00	21.500,00 0,00 0,00
Totale programma 11	Altri servizi generali	51.192,95	previsione di competenza <i>di cui già impegnato</i> <i>di cui fondo pluriennale vincolato</i> previsione di cassa	681.557,95 7.000,00 542.542,73	638.649,00 76.113,09 0,00 689.841,95	226.119,00 35.129,19 0,00	225.834,00 0,00 0,00
Totale MISSIONE 01	Servizi istituzionali, generali e di gestione	137.094,56	previsione di competenza <i>di cui già impegnato</i> <i>di cui fondo pluriennale vincolato</i> previsione di cassa	2.596.050,13 58.375,00 2.479.866,89	3.606.422,00 134.291,14 48.980,00 3.694.536,56	3.440.097,00 59.795,22 48.980,00	2.120.212,00 0,00 48.980,00
MISSIONE 03	Ordine pubblico e sicurezza						
0301	PROGRAMMA 01		Polizia locale e amministrativa				
Titolo 1	Spese correnti	22.055,56	previsione di competenza <i>di cui già impegnato</i> <i>di cui fondo pluriennale vincolato</i> previsione di cassa	339.314,17 13.625,00 333.574,02	333.424,20 5.187,05 15.200,00 340.279,76	334.999,20 910,00 15.200,00	335.032,20 0,00 15.200,00
Titolo 2	Spese in conto capitale	30.680,56	previsione di competenza <i>di cui già impegnato</i> <i>di cui fondo pluriennale vincolato</i> previsione di cassa	128.954,06 0,00 0,00 128.954,06	40.000,00 0,00 0,00 70.680,56	30.000,00 0,00 0,00	20.000,00 0,00 0,00
Titolo 3	Spese per incremento di attività finanziarie	0,00	previsione di competenza <i>di cui già impegnato</i> <i>di cui fondo pluriennale vincolato</i> previsione di cassa	0,00 0,00 0,00 0,00	0,00 0,00 0,00 0,00	0,00 0,00 0,00	0,00 0,00 0,00
Totale programma 01	Polizia locale e amministrativa	52.736,12	previsione di competenza <i>di cui già impegnato</i> <i>di cui fondo pluriennale vincolato</i> previsione di cassa	468.268,23 13.625,00 462.528,08	373.424,20 5.187,05 15.200,00 410.960,32	364.999,20 910,00 15.200,00	355.032,20 0,00 15.200,00
Totale MISSIONE 03	Ordine pubblico e sicurezza	52.736,12	previsione di competenza <i>di cui già impegnato</i> <i>di cui fondo pluriennale vincolato</i> previsione di cassa	468.268,23 13.625,00 462.528,08	373.424,20 5.187,05 15.200,00 410.960,32	364.999,20 910,00 15.200,00	355.032,20 0,00 15.200,00

MISSIONE, PROGRAMMA, TITOLO	DENOMINAZIONE	RESIDUI PRESUNTI AL TERMINE DELL'ESERCIZIO 2020		PREVISIONI DEFINITIVE DELL'ANNO 2020	PREVISIONI DEL BILANCIO PLURIENNALE			
					Previsioni dell'anno 2021	Previsioni dell'anno 2022	Previsioni dell'anno 2023	
MISSIONE 04 Istruzione e diritto allo studio								
0401	PROGRAMMA 01	Istruzione prescolastica						
	Titolo 1	Spese correnti	38.343,78	previsione di competenza <i>di cui già impegnato</i> <i>di cui fondo pluriennale vincolato</i>	182.224,00 0,00	159.050,00 101.957,49 0,00	158.110,00 34.000,00 0,00	157.135,00 0,00 0,00
				previsione di cassa	214.220,43	197.393,78		
	Titolo 2	Spese in conto capitale	49.440,52	previsione di competenza <i>di cui già impegnato</i> <i>di cui fondo pluriennale vincolato</i>	98.302,52 0,00	40.000,00 0,00 0,00	20.000,00 0,00 0,00	20.000,00 0,00 0,00
				previsione di cassa	99.827,52	89.440,52		
	Titolo 3	Spese per incremento di attività finanziarie	0,00	previsione di competenza <i>di cui già impegnato</i> <i>di cui fondo pluriennale vincolato</i>	0,00 0,00	0,00 0,00 0,00	0,00 0,00 0,00	0,00 0,00 0,00
				previsione di cassa	0,00	0,00		
	Totale programma 01	Istruzione prescolastica	87.784,30	previsione di competenza <i>di cui già impegnato</i> <i>di cui fondo pluriennale vincolato</i>	280.526,52 0,00	199.050,00 101.957,49 0,00	178.110,00 34.000,00 0,00	177.135,00 0,00 0,00
				previsione di cassa	314.047,95	286.834,30		
0402	PROGRAMMA 02	Altri ordini di istruzione non universitaria						
	Titolo 1	Spese correnti	60.424,17	previsione di competenza <i>di cui già impegnato</i> <i>di cui fondo pluriennale vincolato</i>	211.045,00 0,00	204.867,00 77.297,44 0,00	204.358,00 0,00 0,00	203.830,00 0,00 0,00
				previsione di cassa	264.284,82	265.291,17		
	Titolo 2	Spese in conto capitale	177.490,28	previsione di competenza <i>di cui già impegnato</i> <i>di cui fondo pluriennale vincolato</i>	1.518.078,85 0,00	1.218.443,00 0,00 0,00	40.000,00 0,00 0,00	323.000,00 0,00 0,00
				previsione di cassa	1.527.354,80	395.933,28		
	Titolo 3	Spese per incremento di attività finanziarie	0,00	previsione di competenza <i>di cui già impegnato</i> <i>di cui fondo pluriennale vincolato</i>	0,00 0,00	0,00 0,00 0,00	0,00 0,00 0,00	0,00 0,00 0,00
				previsione di cassa	0,00	0,00		

MISSIONE, PROGRAMMA, TITOLO	DENOMINAZIONE	RESIDUI PRESUNTI AL TERMINE DELL'ESERCIZIO 2020		PREVISIONI DEFINITIVE DELL'ANNO 2020	PREVISIONI DEL BILANCIO PLURIENNALE		
					Previsioni dell'anno 2021	Previsioni dell'anno 2022	Previsioni dell'anno 2023
Totale programma 02	Altri ordini di istruzione non universitaria	237.914,45	previsione di competenza <i>di cui già impegnato</i> <i>di cui fondo pluriennale vincolato</i> previsione di cassa	1.729.123,85 0,00 1.791.639,62	1.423.310,00 77.297,44 0,00 661.224,45	244.358,00 0,00 0,00 0,00	526.830,00 0,00 0,00 0,00
0406	PROGRAMMA 06		Servizi ausiliari all'istruzione				
	Titolo 1	42.250,02	Spese correnti previsione di competenza <i>di cui già impegnato</i> <i>di cui fondo pluriennale vincolato</i> previsione di cassa	102.300,00 33.200,00 74.687,52	83.600,00 46.096,30 0,00 125.850,02	50.400,00 0,00 0,00 0,00	50.400,00 0,00 0,00 0,00
	Titolo 2	5.734,00	Spese in conto capitale previsione di competenza <i>di cui già impegnato</i> <i>di cui fondo pluriennale vincolato</i> previsione di cassa	0,00 0,00 12.681,90	0,00 0,00 0,00 5.734,00	0,00 0,00 0,00 0,00	0,00 0,00 0,00 0,00
	Titolo 3	0,00	Spese per incremento di attività finanziarie previsione di competenza <i>di cui già impegnato</i> <i>di cui fondo pluriennale vincolato</i> previsione di cassa	0,00 0,00 0,00	0,00 0,00 0,00 0,00	0,00 0,00 0,00 0,00	0,00 0,00 0,00 0,00
Totale programma 06	Servizi ausiliari all'istruzione	47.984,02	previsione di competenza <i>di cui già impegnato</i> <i>di cui fondo pluriennale vincolato</i> previsione di cassa	102.300,00 33.200,00 87.369,42	83.600,00 46.096,30 0,00 131.584,02	50.400,00 0,00 0,00 0,00	50.400,00 0,00 0,00 0,00
0407	PROGRAMMA 07		Diritto allo studio				
	Titolo 1	2.775,92	Spese correnti previsione di competenza <i>di cui già impegnato</i> <i>di cui fondo pluriennale vincolato</i> previsione di cassa	30.754,00 0,00 32.117,35	30.754,00 2.000,00 0,00 33.529,92	30.754,00 2.000,00 0,00 0,00	30.754,00 2.000,00 0,00 0,00
	Titolo 2	0,00	Spese in conto capitale previsione di competenza <i>di cui già impegnato</i> <i>di cui fondo pluriennale vincolato</i> previsione di cassa	0,00 0,00 0,00	0,00 0,00 0,00 0,00	0,00 0,00 0,00 0,00	0,00 0,00 0,00 0,00
	Titolo 3	0,00	Spese per incremento di attività finanziarie previsione di competenza <i>di cui già impegnato</i> <i>di cui fondo pluriennale vincolato</i> previsione di cassa	0,00 0,00 0,00	0,00 0,00 0,00 0,00	0,00 0,00 0,00 0,00	0,00 0,00 0,00 0,00

MISSIONE, PROGRAMMA, TITOLO	DENOMINAZIONE	RESIDUI PRESUNTI AL TERMINE DELL'ESERCIZIO 2020		PREVISIONI DEFINITIVE DELL'ANNO 2020	PREVISIONI DEL BILANCIO PLURIENNALE		
					Previsioni dell'anno 2021	Previsioni dell'anno 2022	Previsioni dell'anno 2023
Totale programma 07	Diritto allo studio	2.775,92	previsione di competenza <i>di cui già impegnato</i> <i>di cui fondo pluriennale vincolato</i> previsione di cassa	30.754,00 0,00 32.117,35	30.754,00 2.000,00 0,00 33.529,92	30.754,00 2.000,00 0,00 30.754,00	30.754,00 2.000,00 0,00 30.754,00
Totale MISSIONE 04	Istruzione e diritto allo studio	376.458,69	previsione di competenza <i>di cui già impegnato</i> <i>di cui fondo pluriennale vincolato</i> previsione di cassa	2.142.704,37 33.200,00 2.225.174,34	1.736.714,00 227.351,23 0,00 1.113.172,69	503.622,00 36.000,00 0,00 503.622,00	785.119,00 2.000,00 0,00 785.119,00
MISSIONE 05	Tutela e valorizzazione dei beni e attività culturali						
0501	PROGRAMMA 01		Valorizzazione dei beni di interesse storico				
	Titolo 1	5.430,14	Spese correnti previsione di competenza <i>di cui già impegnato</i> <i>di cui fondo pluriennale vincolato</i> previsione di cassa	19.060,00 0,00 24.454,49	18.174,00 7.773,99 0,00 23.604,14	18.104,00 597,35 0,00 18.104,00	18.032,00 0,00 0,00 18.032,00
	Titolo 2	21.960,00	Spese in conto capitale previsione di competenza <i>di cui già impegnato</i> <i>di cui fondo pluriennale vincolato</i> previsione di cassa	27.000,00 0,00 27.000,00	10.000,00 0,00 0,00 31.960,00	5.000,00 0,00 0,00 5.000,00	10.000,00 0,00 0,00 10.000,00
	Titolo 3	0,00	Spese per incremento di attività finanziarie previsione di competenza <i>di cui già impegnato</i> <i>di cui fondo pluriennale vincolato</i> previsione di cassa	0,00 0,00 0,00	0,00 0,00 0,00 0,00	0,00 0,00 0,00 0,00	0,00 0,00 0,00 0,00
	Totale programma 01	27.390,14	Valorizzazione dei beni di interesse storico previsione di competenza <i>di cui già impegnato</i> <i>di cui fondo pluriennale vincolato</i> previsione di cassa	46.060,00 0,00 51.454,49	28.174,00 7.773,99 0,00 55.564,14	23.104,00 597,35 0,00 23.104,00	28.032,00 0,00 0,00 28.032,00
0502	PROGRAMMA 02		Attività culturali e interventi diversi nel settore culturale				
	Titolo 1	19.324,58	Spese correnti previsione di competenza <i>di cui già impegnato</i> <i>di cui fondo pluriennale vincolato</i> previsione di cassa	218.377,00 6.220,00 234.712,82	186.718,80 52.176,16 1.850,00 204.193,38	182.348,80 29.687,96 1.850,00 182.348,80	182.348,80 0,00 1.850,00 182.348,80

MISSIONE, PROGRAMMA, TITOLO	DENOMINAZIONE	RESIDUI PRESUNTI AL TERMINE DELL'ESERCIZIO 2020		PREVISIONI DEFINITIVE DELL'ANNO 2020	PREVISIONI DEL BILANCIO PLURIENNALE		
					Previsioni dell'anno 2021	Previsioni dell'anno 2022	Previsioni dell'anno 2023
Titolo 2	Spese in conto capitale	0,00	previsione di competenza	0,00	5.000,00	5.000,00	0,00
			<i>di cui già impegnato</i>		0,00	0,00	0,00
			<i>di cui fondo pluriennale vincolato</i>	0,00	0,00	0,00	0,00
			previsione di cassa	3.111,00	5.000,00		
Titolo 3	Spese per incremento di attività finanziarie	0,00	previsione di competenza	0,00	0,00	0,00	0,00
			<i>di cui già impegnato</i>		0,00	0,00	0,00
			<i>di cui fondo pluriennale vincolato</i>	0,00	0,00	0,00	0,00
			previsione di cassa	0,00	0,00		
Totale programma 02	Attività culturali e interventi diversi nel settore culturale	19.324,58	previsione di competenza	218.377,00	191.718,80	187.348,80	182.348,80
			<i>di cui già impegnato</i>		52.176,16	29.687,96	0,00
			<i>di cui fondo pluriennale vincolato</i>	6.220,00	1.850,00	1.850,00	1.850,00
			previsione di cassa	237.823,82	209.193,38		
Totale MISSIONE 05		46.714,72	previsione di competenza	264.437,00	219.892,80	210.452,80	210.380,80
			<i>di cui già impegnato</i>		59.950,15	30.285,31	0,00
			<i>di cui fondo pluriennale vincolato</i>	6.220,00	1.850,00	1.850,00	1.850,00
			previsione di cassa	289.278,31	264.757,52		
<hr/>							
MISSIONE	06	Politiche giovanili, sport e tempo libero					
0601	PROGRAMMA 01	Sport e tempo libero					
Titolo 1	Spese correnti	0,00	previsione di competenza	461.855,50	339.400,00	339.400,00	339.400,00
			<i>di cui già impegnato</i>		0,00	0,00	0,00
			<i>di cui fondo pluriennale vincolato</i>	0,00	0,00	0,00	0,00
			previsione di cassa	461.855,50	339.400,00		
Titolo 2	Spese in conto capitale	92.777,54	previsione di competenza	96.880,40	7.000,00	7.000,00	507.000,00
			<i>di cui già impegnato</i>		0,00	0,00	0,00
			<i>di cui fondo pluriennale vincolato</i>	0,00	0,00	0,00	0,00
			previsione di cassa	115.684,15	99.777,54		
Titolo 3	Spese per incremento di attività finanziarie	0,00	previsione di competenza	0,00	0,00	0,00	0,00
			<i>di cui già impegnato</i>		0,00	0,00	0,00
			<i>di cui fondo pluriennale vincolato</i>	0,00	0,00	0,00	0,00
			previsione di cassa	0,00	0,00		

MISSIONE, PROGRAMMA, TITOLO	DENOMINAZIONE	RESIDUI PRESUNTI AL TERMINE DELL'ESERCIZIO 2020		PREVISIONI DEFINITIVE DELL'ANNO 2020	PREVISIONI DEL BILANCIO PLURIENNALE		
					Previsioni dell'anno 2021	Previsioni dell'anno 2022	Previsioni dell'anno 2023
Totale programma 01	Sport e tempo libero	92.777,54	previsione di competenza <i>di cui già impegnato</i> <i>di cui fondo pluriennale vincolato</i>	558.735,90	346.400,00	346.400,00	846.400,00
			previsione di cassa	577.539,65	439.177,54		
0602 PROGRAMMA 02	Giovani						
Titolo 1	Spese correnti	6.634,80	previsione di competenza <i>di cui già impegnato</i> <i>di cui fondo pluriennale vincolato</i>	6.635,00	0,00	0,00	0,00
			previsione di cassa	6.635,00	6.634,80		
Titolo 2	Spese in conto capitale	0,00	previsione di competenza <i>di cui già impegnato</i> <i>di cui fondo pluriennale vincolato</i>	0,00	0,00	0,00	0,00
			previsione di cassa	0,00	0,00		
Titolo 3	Spese per incremento di attività finanziarie	0,00	previsione di competenza <i>di cui già impegnato</i> <i>di cui fondo pluriennale vincolato</i>	0,00	0,00	0,00	0,00
			previsione di cassa	0,00	0,00		
Totale programma 02	Giovani	6.634,80	previsione di competenza <i>di cui già impegnato</i> <i>di cui fondo pluriennale vincolato</i>	6.635,00	0,00	0,00	0,00
			previsione di cassa	6.635,00	6.634,80		
Totale MISSIONE 06	Politiche giovanili, sport e tempo libero	99.412,34	previsione di competenza <i>di cui già impegnato</i> <i>di cui fondo pluriennale vincolato</i>	565.370,90	346.400,00	346.400,00	846.400,00
			previsione di cassa	584.174,65	445.812,34		
MISSIONE 08	Assetto del territorio ed edilizia abitativa						
0801 PROGRAMMA 01	Urbanistica e assetto del territorio						
Titolo 1	Spese correnti	10.329,15	previsione di competenza <i>di cui già impegnato</i> <i>di cui fondo pluriennale vincolato</i>	2.070,00	2.070,00	2.070,00	2.070,00
			previsione di cassa	12.399,15	12.399,15		
Titolo 2	Spese in conto capitale	432.629,48	previsione di competenza <i>di cui già impegnato</i> <i>di cui fondo pluriennale vincolato</i>	432.629,48	0,00	0,00	0,00
			previsione di cassa	432.629,48	432.629,48		

MISSIONE, PROGRAMMA, TITOLO	DENOMINAZIONE	RESIDUI PRESUNTI AL TERMINE DELL'ESERCIZIO 2020		PREVISIONI DEFINITIVE DELL'ANNO 2020	PREVISIONI DEL BILANCIO PLURIENNALE		
					Previsioni dell'anno 2021	Previsioni dell'anno 2022	Previsioni dell'anno 2023
	Titolo 3	Spese per incremento di attività finanziarie	0,00	previsione di competenza <i>di cui già impegnato</i> <i>di cui fondo pluriennale vincolato</i>	0,00 0,00 0,00	0,00 0,00 0,00	0,00 0,00 0,00
	Totale programma 01	Urbanistica e assetto del territorio	442.958,63	previsione di competenza <i>di cui già impegnato</i> <i>di cui fondo pluriennale vincolato</i> previsione di cassa	434.699,48 0,00 0,00 0,00	2.070,00 0,00 0,00 0,00	2.070,00 0,00 0,00 0,00
0802	PROGRAMMA 02	Edilizia residenziale pubblica e locale e piani di edilizia economico-popolare					
	Titolo 1	Spese correnti	0,00	previsione di competenza <i>di cui già impegnato</i> <i>di cui fondo pluriennale vincolato</i> previsione di cassa	700,00 0,00 0,00 700,00	700,00 0,00 0,00 700,00	700,00 0,00 0,00 700,00
	Titolo 2	Spese in conto capitale	0,00	previsione di competenza <i>di cui già impegnato</i> <i>di cui fondo pluriennale vincolato</i> previsione di cassa	0,00 0,00 0,00 0,00	0,00 0,00 0,00 0,00	0,00 0,00 0,00 0,00
	Titolo 3	Spese per incremento di attività finanziarie	0,00	previsione di competenza <i>di cui già impegnato</i> <i>di cui fondo pluriennale vincolato</i> previsione di cassa	0,00 0,00 0,00 0,00	0,00 0,00 0,00 0,00	0,00 0,00 0,00 0,00
	Totale programma 02	Edilizia residenziale pubblica e locale e piani di edilizia economico-popolare	0,00	previsione di competenza <i>di cui già impegnato</i> <i>di cui fondo pluriennale vincolato</i> previsione di cassa	700,00 0,00 0,00 700,00	700,00 0,00 0,00 700,00	700,00 0,00 0,00 700,00
Totale MISSIONE 08	Assetto del territorio ed edilizia abitativa	442.958,63		previsione di competenza <i>di cui già impegnato</i> <i>di cui fondo pluriennale vincolato</i> previsione di cassa	435.399,48 0,00 0,00 445.728,63	2.770,00 0,00 0,00 445.728,63	2.770,00 0,00 0,00 445.728,63
MISSIONE 09	Sviluppo sostenibile e tutela del territorio e dell'ambiente						
0902	PROGRAMMA 02	Tutela, valorizzazione e recupero ambientale					

MISSIONE, PROGRAMMA, TITOLO	DENOMINAZIONE	RESIDUI PRESUNTI AL TERMINE DELL'ESERCIZIO 2020		PREVISIONI DEFINITIVE DELL'ANNO 2020	PREVISIONI DEL BILANCIO PLURIENNALE			
					Previsioni dell'anno 2021	Previsioni dell'anno 2022	Previsioni dell'anno 2023	
	Titolo 1	Spese correnti	18.353,76	previsione di competenza <i>di cui già impegnato</i> <i>di cui fondo pluriennale vincolato</i> previsione di cassa	151.707,39 0,00 0,00 178.677,03	104.266,00 0,00 0,00 122.619,76	105.972,00 0,00 0,00 105.895,00	105.895,00 0,00 0,00 105.895,00
	Titolo 2	Spese in conto capitale	4.440,80	previsione di competenza <i>di cui già impegnato</i> <i>di cui fondo pluriennale vincolato</i> previsione di cassa	311.934,73 0,00 0,00 311.934,73	230.000,00 0,00 0,00 234.440,80	15.000,00 0,00 0,00 15.000,00	20.000,00 0,00 0,00 20.000,00
	Titolo 3	Spese per incremento di attività finanziarie	0,00	previsione di competenza <i>di cui già impegnato</i> <i>di cui fondo pluriennale vincolato</i> previsione di cassa	0,00 0,00 0,00 0,00	0,00 0,00 0,00 0,00	0,00 0,00 0,00 0,00	0,00 0,00 0,00 0,00
	Totale programma 02	Tutela, valorizzazione e recupero ambientale	22.794,56	previsione di competenza <i>di cui già impegnato</i> <i>di cui fondo pluriennale vincolato</i> previsione di cassa	463.642,12 0,00 0,00 490.611,76	334.266,00 0,00 0,00 357.060,56	120.972,00 0,00 0,00 120.972,00	125.895,00 0,00 0,00 125.895,00
0903	PROGRAMMA 03	Rifiuti						
	Titolo 1	Spese correnti	82.834,00	previsione di competenza <i>di cui già impegnato</i> <i>di cui fondo pluriennale vincolato</i> previsione di cassa	908.300,00 0,00 0,00 983.118,26	809.000,00 0,00 0,00 891.834,00	809.000,00 0,00 0,00 809.000,00	809.000,00 0,00 0,00 809.000,00
	Titolo 2	Spese in conto capitale	0,00	previsione di competenza <i>di cui già impegnato</i> <i>di cui fondo pluriennale vincolato</i> previsione di cassa	0,00 0,00 0,00 0,00	0,00 0,00 0,00 0,00	0,00 0,00 0,00 0,00	0,00 0,00 0,00 0,00
	Titolo 3	Spese per incremento di attività finanziarie	0,00	previsione di competenza <i>di cui già impegnato</i> <i>di cui fondo pluriennale vincolato</i> previsione di cassa	0,00 0,00 0,00 0,00	0,00 0,00 0,00 0,00	0,00 0,00 0,00 0,00	0,00 0,00 0,00 0,00
	Totale programma 03	Rifiuti	82.834,00	previsione di competenza <i>di cui già impegnato</i> <i>di cui fondo pluriennale vincolato</i> previsione di cassa	908.300,00 0,00 0,00 983.118,26	809.000,00 0,00 0,00 891.834,00	809.000,00 0,00 0,00 809.000,00	809.000,00 0,00 0,00 809.000,00
0904	PROGRAMMA 04	Servizio idrico integrato						

MISSIONE, PROGRAMMA, TITOLO	DENOMINAZIONE	RESIDUI PRESUNTI AL TERMINE DELL'ESERCIZIO 2020		PREVISIONI DEFINITIVE DELL'ANNO 2020	PREVISIONI DEL BILANCIO PLURIENNALE		
					Previsioni dell'anno 2021	Previsioni dell'anno 2022	Previsioni dell'anno 2023
Titolo 1	Spese correnti	830,00	previsione di competenza <i>di cui già impegnato</i> <i>di cui fondo pluriennale vincolato</i>	14.940,00	3.173,00 0,00 0,00	3.106,00 0,00 0,00	3.037,00 0,00 0,00
			previsione di cassa	21.473,91	4.003,00		
Titolo 2	Spese in conto capitale	0,00	previsione di competenza <i>di cui già impegnato</i> <i>di cui fondo pluriennale vincolato</i>	0,00	0,00 0,00 0,00	0,00 0,00 0,00	0,00 0,00 0,00
			previsione di cassa	0,00	0,00		
Titolo 3	Spese per incremento di attività finanziarie	0,00	previsione di competenza <i>di cui già impegnato</i> <i>di cui fondo pluriennale vincolato</i>	0,00	0,00 0,00 0,00	0,00 0,00 0,00	0,00 0,00 0,00
			previsione di cassa	0,00	0,00		
Totale programma 04	Servizio idrico integrato	830,00	previsione di competenza <i>di cui già impegnato</i> <i>di cui fondo pluriennale vincolato</i>	14.940,00	3.173,00 0,00 0,00	3.106,00 0,00 0,00	3.037,00 0,00 0,00
			previsione di cassa	21.473,91	4.003,00		
0905	PROGRAMMA 05		Aree protette, parchi naturali, protezione naturalistica e forestazione				
Titolo 1	Spese correnti	0,00	previsione di competenza <i>di cui già impegnato</i> <i>di cui fondo pluriennale vincolato</i>	12.000,00	12.000,00 0,00 0,00	12.000,00 0,00 0,00	12.000,00 0,00 0,00
			previsione di cassa	12.000,00	12.000,00		
Titolo 2	Spese in conto capitale	0,00	previsione di competenza <i>di cui già impegnato</i> <i>di cui fondo pluriennale vincolato</i>	0,00	0,00 0,00 0,00	0,00 0,00 0,00	0,00 0,00 0,00
			previsione di cassa	0,00	0,00		
Titolo 3	Spese per incremento di attività finanziarie	0,00	previsione di competenza <i>di cui già impegnato</i> <i>di cui fondo pluriennale vincolato</i>	0,00	0,00 0,00 0,00	0,00 0,00 0,00	0,00 0,00 0,00
			previsione di cassa	0,00	0,00		
Totale programma 05	Aree protette, parchi naturali, protezione naturalistica e forestazione	0,00	previsione di competenza <i>di cui già impegnato</i> <i>di cui fondo pluriennale vincolato</i>	12.000,00	12.000,00 0,00 0,00	12.000,00 0,00 0,00	12.000,00 0,00 0,00
			previsione di cassa	12.000,00	12.000,00		

MISSIONE, PROGRAMMA, TITOLO	DENOMINAZIONE	RESIDUI PRESUNTI AL TERMINE DELL'ESERCIZIO 2020		PREVISIONI DEFINITIVE DELL'ANNO 2020	PREVISIONI DEL BILANCIO PLURIENNALE			
					Previsioni dell'anno 2021	Previsioni dell'anno 2022	Previsioni dell'anno 2023	
Totale MISSIONE 09	Sviluppo sostenibile e tutela del territorio e dell'ambiente	106.458,56	previsione di competenza di cui già impegnato di cui fondo pluriennale vincolato previsione di cassa	1.398.882,12 0,00 1.507.203,93	1.158.439,00 0,00 0,00 1.264.897,56	945.078,00 0,00 0,00 0,00	949.932,00 0,00 0,00 0,00	
MISSIONE 10	Trasporti e diritto alla mobilità							
1005	PROGRAMMA 05		Viabilità e infrastrutture stradali					
	Titolo 1	93.834,40	Spese correnti	previsione di competenza di cui già impegnato di cui fondo pluriennale vincolato previsione di cassa	489.535,30 9.060,00 517.796,49	471.732,00 186.328,31 8.430,00 557.136,40	484.184,00 150,00 8.430,00 0,00	483.244,00 0,00 8.430,00 0,00
	Titolo 2	4.449.755,92	Spese in conto capitale	previsione di competenza di cui già impegnato di cui fondo pluriennale vincolato previsione di cassa	10.377.674,63 0,00 10.435.661,96	5.956.000,00 0,00 0,00 8.405.755,92	306.000,00 0,00 0,00 0,00	94.000,00 0,00 0,00 0,00
	Titolo 3	0,00	Spese per incremento di attività finanziarie	previsione di competenza di cui già impegnato di cui fondo pluriennale vincolato previsione di cassa	0,00 0,00 0,00	0,00 0,00 0,00 0,00	0,00 0,00 0,00 0,00	0,00 0,00 0,00 0,00
	Totale programma 05	4.543.590,32	Viabilità e infrastrutture stradali	previsione di competenza di cui già impegnato di cui fondo pluriennale vincolato previsione di cassa	10.867.209,93 9.060,00 10.953.458,45	6.427.732,00 186.328,31 8.430,00 8.962.892,32	790.184,00 150,00 8.430,00 0,00	577.244,00 0,00 8.430,00 0,00
Totale MISSIONE 10	Trasporti e diritto alla mobilità	4.543.590,32	previsione di competenza di cui già impegnato di cui fondo pluriennale vincolato previsione di cassa	10.867.209,93 9.060,00 10.953.458,45	6.427.732,00 186.328,31 8.430,00 8.962.892,32	790.184,00 150,00 8.430,00 0,00	577.244,00 0,00 8.430,00 0,00	
MISSIONE 11	Soccorso civile							
1101	PROGRAMMA 01		Sistema di protezione civile					
	Titolo 1	0,00	Spese correnti	previsione di competenza di cui già impegnato di cui fondo pluriennale vincolato previsione di cassa	4.000,00 0,00 8.000,00	4.000,00 4.000,00 0,00 4.000,00	4.000,00 0,00 0,00 0,00	4.000,00 0,00 0,00 0,00

MISSIONE, PROGRAMMA, TITOLO	DENOMINAZIONE	RESIDUI PRESUNTI AL TERMINE DELL'ESERCIZIO 2020		PREVISIONI DEFINITIVE DELL'ANNO 2020	PREVISIONI DEL BILANCIO PLURIENNALE										
					Previsioni dell'anno 2021	Previsioni dell'anno 2022	Previsioni dell'anno 2023								
Titolo 2	Spese in conto capitale	0,00	previsione di competenza	0,00	0,00	0,00	0,00								
			<i>di cui già impegnato</i>		0,00	0,00	0,00								
			<i>di cui fondo pluriennale vincolato</i>	0,00	0,00	0,00	0,00								
			previsione di cassa	0,00	0,00	0,00									
Titolo 3	Spese per incremento di attività finanziarie	0,00	previsione di competenza	0,00	0,00	0,00	0,00								
			<i>di cui già impegnato</i>		0,00	0,00	0,00								
			<i>di cui fondo pluriennale vincolato</i>	0,00	0,00	0,00	0,00								
			previsione di cassa	0,00	0,00	0,00									
Totale programma 01	Sistema di protezione civile	0,00	previsione di competenza	4.000,00	4.000,00	4.000,00	4.000,00								
			<i>di cui già impegnato</i>		4.000,00	0,00	0,00								
			<i>di cui fondo pluriennale vincolato</i>	0,00	0,00	0,00	0,00								
			previsione di cassa	8.000,00	4.000,00										
Totale MISSIONE 11	Soccorso civile	0,00	previsione di competenza	4.000,00	4.000,00	4.000,00	4.000,00								
			<i>di cui già impegnato</i>		4.000,00	0,00	0,00								
			<i>di cui fondo pluriennale vincolato</i>	0,00	0,00	0,00	0,00								
			previsione di cassa	8.000,00	4.000,00										
MISSIONE 12	Diritti sociali, politiche sociali e famiglia														
1201	PROGRAMMA 01		Interventi per l'infanzia e i minori e per asili nido												
								Titolo 1	Spese correnti	74.119,39	previsione di competenza	214.213,83	193.740,00	193.740,00	193.740,00
											<i>di cui già impegnato</i>		29.068,38	0,00	0,00
											<i>di cui fondo pluriennale vincolato</i>	0,00	0,00	0,00	0,00
previsione di cassa	226.867,56	267.859,39													
Titolo 2	Spese in conto capitale	0,00	previsione di competenza	0,00	0,00	0,00	0,00								
			<i>di cui già impegnato</i>		0,00	0,00	0,00								
			<i>di cui fondo pluriennale vincolato</i>	0,00	0,00	0,00	0,00								
			previsione di cassa	0,00	0,00										
Titolo 3	Spese per incremento di attività finanziarie	0,00	previsione di competenza	0,00	0,00	0,00	0,00								
			<i>di cui già impegnato</i>		0,00	0,00	0,00								
			<i>di cui fondo pluriennale vincolato</i>	0,00	0,00	0,00	0,00								
			previsione di cassa	0,00	0,00										
Totale programma 01	Interventi per l'infanzia e i minori e per asili nido	74.119,39	previsione di competenza	214.213,83	193.740,00	193.740,00	193.740,00								
			<i>di cui già impegnato</i>		29.068,38	0,00	0,00								
			<i>di cui fondo pluriennale vincolato</i>	0,00	0,00	0,00	0,00								
			previsione di cassa	226.867,56	267.859,39										

MISSIONE, PROGRAMMA, TITOLO	DENOMINAZIONE	RESIDUI PRESUNTI AL TERMINE DELL'ESERCIZIO 2020		PREVISIONI DEFINITIVE DELL'ANNO 2020	PREVISIONI DEL BILANCIO PLURIENNALE			
					Previsioni dell'anno 2021	Previsioni dell'anno 2022	Previsioni dell'anno 2023	
1202	PROGRAMMA 02		Interventi per la disabilità					
	Titolo 1	53.018,48	Spese correnti	previsione di competenza <i>di cui già impegnato</i> <i>di cui fondo pluriennale vincolato</i> previsione di cassa	330.783,00 162.239,87 0,00 350.932,59	336.293,00 162.239,87 0,00 389.311,48	336.189,00 0,00 0,00 0,00	336.082,00 0,00 0,00 0,00
	Titolo 2	115,00	Spese in conto capitale	previsione di competenza <i>di cui già impegnato</i> <i>di cui fondo pluriennale vincolato</i> previsione di cassa	46.762,30 0,00 0,00 46.877,30	23.000,00 0,00 0,00 23.115,00	23.000,00 0,00 0,00 0,00	23.000,00 0,00 0,00 0,00
	Titolo 3	0,00	Spese per incremento di attività finanziarie	previsione di competenza <i>di cui già impegnato</i> <i>di cui fondo pluriennale vincolato</i> previsione di cassa	0,00 0,00 0,00 0,00	0,00 0,00 0,00 0,00	0,00 0,00 0,00 0,00	0,00 0,00 0,00 0,00
	Totale programma 02	53.133,48	Interventi per la disabilità	previsione di competenza <i>di cui già impegnato</i> <i>di cui fondo pluriennale vincolato</i> previsione di cassa	377.545,30 162.239,87 0,00 397.809,89	359.293,00 162.239,87 0,00 412.426,48	359.189,00 0,00 0,00 0,00	359.082,00 0,00 0,00 0,00
1203	PROGRAMMA 03		Interventi per gli anziani					
	Titolo 1	71.539,24	Spese correnti	previsione di competenza <i>di cui già impegnato</i> <i>di cui fondo pluriennale vincolato</i> previsione di cassa	205.164,00 37.816,47 5.230,00 224.201,40	162.373,00 37.816,47 0,00 233.912,24	156.396,00 0,00 0,00 0,00	155.625,00 0,00 0,00 0,00
	Titolo 2	25.000,00	Spese in conto capitale	previsione di competenza <i>di cui già impegnato</i> <i>di cui fondo pluriennale vincolato</i> previsione di cassa	53.700,00 0,00 0,00 55.833,78	10.000,00 0,00 0,00 35.000,00	10.000,00 0,00 0,00 0,00	10.000,00 0,00 0,00 0,00
	Titolo 3	0,00	Spese per incremento di attività finanziarie	previsione di competenza <i>di cui già impegnato</i> <i>di cui fondo pluriennale vincolato</i> previsione di cassa	0,00 0,00 0,00 0,00	0,00 0,00 0,00 0,00	0,00 0,00 0,00 0,00	0,00 0,00 0,00 0,00
	Totale programma 03	96.539,24	Interventi per gli anziani	previsione di competenza <i>di cui già impegnato</i> <i>di cui fondo pluriennale vincolato</i> previsione di cassa	258.864,00 37.816,47 5.230,00 280.035,18	172.373,00 37.816,47 0,00 268.912,24	166.396,00 0,00 0,00 0,00	165.625,00 0,00 0,00 0,00
1204	PROGRAMMA 04		Interventi per soggetti a rischio di esclusione sociale					

MISSIONE, PROGRAMMA, TITOLO	DENOMINAZIONE	RESIDUI PRESUNTI AL TERMINE DELL'ESERCIZIO 2020		PREVISIONI DEFINITIVE DELL'ANNO 2020	PREVISIONI DEL BILANCIO PLURIENNALE			
					Previsioni dell'anno 2021	Previsioni dell'anno 2022	Previsioni dell'anno 2023	
	Titolo 1	Spese correnti	45.430,45	previsione di competenza <i>di cui già impegnato</i> <i>di cui fondo pluriennale vincolato</i> previsione di cassa	107.605,37 2.640,00 0,00 110.184,56	12.000,00 0,00 0,00 57.430,45	12.000,00 0,00 0,00 0,00	12.000,00 0,00 0,00 0,00
	Titolo 2	Spese in conto capitale	0,00	previsione di competenza <i>di cui già impegnato</i> <i>di cui fondo pluriennale vincolato</i> previsione di cassa	0,00 0,00 0,00 0,00	0,00 0,00 0,00 0,00	0,00 0,00 0,00 0,00	0,00 0,00 0,00 0,00
	Titolo 3	Spese per incremento di attività finanziarie	0,00	previsione di competenza <i>di cui già impegnato</i> <i>di cui fondo pluriennale vincolato</i> previsione di cassa	0,00 0,00 0,00 0,00	0,00 0,00 0,00 0,00	0,00 0,00 0,00 0,00	0,00 0,00 0,00 0,00
	Totale programma 04	Interventi per soggetti a rischio di esclusione sociale	45.430,45	previsione di competenza <i>di cui già impegnato</i> <i>di cui fondo pluriennale vincolato</i> previsione di cassa	107.605,37 2.640,00 0,00 110.184,56	12.000,00 0,00 0,00 57.430,45	12.000,00 0,00 0,00 0,00	12.000,00 0,00 0,00 0,00
1206	PROGRAMMA 06	Interventi per il diritto alla casa						
	Titolo 1	Spese correnti	25.909,51	previsione di competenza <i>di cui già impegnato</i> <i>di cui fondo pluriennale vincolato</i> previsione di cassa	121.042,03 0,00 0,00 100.919,83	4.400,00 0,00 0,00 30.309,51	4.400,00 0,00 0,00 0,00	4.400,00 0,00 0,00 0,00
	Titolo 2	Spese in conto capitale	0,00	previsione di competenza <i>di cui già impegnato</i> <i>di cui fondo pluriennale vincolato</i> previsione di cassa	0,00 0,00 0,00 0,00	0,00 0,00 0,00 0,00	0,00 0,00 0,00 0,00	0,00 0,00 0,00 0,00
	Titolo 3	Spese per incremento di attività finanziarie	0,00	previsione di competenza <i>di cui già impegnato</i> <i>di cui fondo pluriennale vincolato</i> previsione di cassa	0,00 0,00 0,00 0,00	0,00 0,00 0,00 0,00	0,00 0,00 0,00 0,00	0,00 0,00 0,00 0,00
	Totale programma 06	Interventi per il diritto alla casa	25.909,51	previsione di competenza <i>di cui già impegnato</i> <i>di cui fondo pluriennale vincolato</i> previsione di cassa	121.042,03 0,00 0,00 100.919,83	4.400,00 0,00 0,00 30.309,51	4.400,00 0,00 0,00 0,00	4.400,00 0,00 0,00 0,00
1207	PROGRAMMA 07	Programmazione e governo della rete dei servizi socio-sanitari e sociali						

MISSIONE, PROGRAMMA, TITOLO	DENOMINAZIONE	RESIDUI PRESUNTI AL TERMINE DELL'ESERCIZIO 2020		PREVISIONI DEFINITIVE DELL'ANNO 2020	PREVISIONI DEL BILANCIO PLURIENNALE			
					Previsioni dell'anno 2021	Previsioni dell'anno 2022	Previsioni dell'anno 2023	
	Titolo 1	Spese correnti	14.377,21	previsione di competenza <i>di cui già impegnato</i> <i>di cui fondo pluriennale vincolato</i> previsione di cassa	180.774,15 3.570,00 187.433,09	212.530,00 8.842,65 9.180,00 217.727,21	212.590,00 3.389,00 9.180,00	212.590,00 0,00 9.180,00
	Titolo 2	Spese in conto capitale	0,00	previsione di competenza <i>di cui già impegnato</i> <i>di cui fondo pluriennale vincolato</i> previsione di cassa	0,00 0,00 0,00	0,00 0,00 0,00 0,00	0,00 0,00 0,00	0,00 0,00 0,00
	Titolo 3	Spese per incremento di attività finanziarie	0,00	previsione di competenza <i>di cui già impegnato</i> <i>di cui fondo pluriennale vincolato</i> previsione di cassa	0,00 0,00 0,00	0,00 0,00 0,00 0,00	0,00 0,00 0,00	0,00 0,00 0,00
	Totale programma 07	Programmazione e governo della rete dei servizi socio-sanitari e sociali	14.377,21	previsione di competenza <i>di cui già impegnato</i> <i>di cui fondo pluriennale vincolato</i> previsione di cassa	180.774,15 3.570,00 187.433,09	212.530,00 8.842,65 9.180,00 217.727,21	212.590,00 3.389,00 9.180,00	212.590,00 0,00 9.180,00
1208	PROGRAMMA 08	Cooperazione e associazionismo						
	Titolo 1	Spese correnti	1.098,00	previsione di competenza <i>di cui già impegnato</i> <i>di cui fondo pluriennale vincolato</i> previsione di cassa	28.300,00 0,00 29.764,00	26.300,00 0,00 0,00 27.398,00	21.800,00 0,00 0,00	21.800,00 0,00 0,00
	Titolo 2	Spese in conto capitale	0,00	previsione di competenza <i>di cui già impegnato</i> <i>di cui fondo pluriennale vincolato</i> previsione di cassa	0,00 0,00 0,00	0,00 0,00 0,00 0,00	0,00 0,00 0,00	0,00 0,00 0,00
	Titolo 3	Spese per incremento di attività finanziarie	0,00	previsione di competenza <i>di cui già impegnato</i> <i>di cui fondo pluriennale vincolato</i> previsione di cassa	0,00 0,00 0,00	0,00 0,00 0,00 0,00	0,00 0,00 0,00	0,00 0,00 0,00
	Totale programma 08	Cooperazione e associazionismo	1.098,00	previsione di competenza <i>di cui già impegnato</i> <i>di cui fondo pluriennale vincolato</i> previsione di cassa	28.300,00 0,00 29.764,00	26.300,00 0,00 0,00 27.398,00	21.800,00 0,00 0,00	21.800,00 0,00 0,00
1209	PROGRAMMA 09	Servizio necroscopico e cimiteriale						

MISSIONE, PROGRAMMA, TITOLO	DENOMINAZIONE	RESIDUI PRESUNTI AL TERMINE DELL'ESERCIZIO 2020		PREVISIONI DEFINITIVE DELL'ANNO 2020	PREVISIONI DEL BILANCIO PLURIENNALE		
					Previsioni dell'anno 2021	Previsioni dell'anno 2022	Previsioni dell'anno 2023
Titolo 1	Spese correnti	8.922,35	previsione di competenza <i>di cui già impegnato</i> <i>di cui fondo pluriennale vincolato</i>	69.765,00	63.773,00 5.000,00 0,00	63.549,00 0,00 0,00	63.316,00 0,00 0,00
			previsione di cassa	73.335,72	72.695,35		
Titolo 2	Spese in conto capitale	2.972,00	previsione di competenza <i>di cui già impegnato</i> <i>di cui fondo pluriennale vincolato</i>	15.000,00	20.000,00 0,00 0,00	10.000,00 0,00 0,00	10.000,00 0,00 0,00
			previsione di cassa	52.706,69	22.972,00		
Titolo 3	Spese per incremento di attività finanziarie	0,00	previsione di competenza <i>di cui già impegnato</i> <i>di cui fondo pluriennale vincolato</i>	0,00	0,00 0,00 0,00	0,00 0,00 0,00	0,00 0,00 0,00
			previsione di cassa	0,00	0,00		
Totale programma 09	Servizio necroscopico e cimiteriale	11.894,35	previsione di competenza <i>di cui già impegnato</i> <i>di cui fondo pluriennale vincolato</i>	84.765,00	83.773,00 5.000,00 0,00	73.549,00 0,00 0,00	73.316,00 0,00 0,00
			previsione di cassa	126.042,41	95.667,35		
Totale MISSIONE 12	Diritti sociali, politiche sociali e famiglia	322.501,63	previsione di competenza <i>di cui già impegnato</i> <i>di cui fondo pluriennale vincolato</i>	1.373.109,68	1.064.409,00 245.607,37 8.800,00	1.043.664,00 3.389,00 9.180,00	1.042.553,00 0,00 9.180,00
			previsione di cassa	1.459.056,52	1.377.730,63		
MISSIONE 14	Sviluppo economico e competitività						
1401	PROGRAMMA 01		Industria PMI e Artigianato				
	Titolo 1	0,00	previsione di competenza <i>di cui già impegnato</i> <i>di cui fondo pluriennale vincolato</i>	0,00	0,00 0,00 0,00	0,00 0,00 0,00	0,00 0,00 0,00
			previsione di cassa	0,00	0,00		
	Titolo 2	0,00	previsione di competenza <i>di cui già impegnato</i> <i>di cui fondo pluriennale vincolato</i>	0,00	0,00 0,00 0,00	0,00 0,00 0,00	0,00 0,00 0,00
			previsione di cassa	0,00	0,00		
	Titolo 3	0,00	previsione di competenza <i>di cui già impegnato</i> <i>di cui fondo pluriennale vincolato</i>	0,00	0,00 0,00 0,00	0,00 0,00 0,00	0,00 0,00 0,00
			previsione di cassa	0,00	0,00		

MISSIONE, PROGRAMMA, TITOLO	DENOMINAZIONE	RESIDUI PRESUNTI AL TERMINE DELL'ESERCIZIO 2020		PREVISIONI DEFINITIVE DELL'ANNO 2020	PREVISIONI DEL BILANCIO PLURIENNALE		
					Previsioni dell'anno 2021	Previsioni dell'anno 2022	Previsioni dell'anno 2023
Totale programma 01	Industria PMI e Artigianato	0,00	previsione di competenza <i>di cui già impegnato</i> <i>di cui fondo pluriennale vincolato</i> previsione di cassa	0,00 0,00 0,00	0,00 0,00 0,00	0,00 0,00 0,00	0,00 0,00 0,00
1402 PROGRAMMA 02	Commercio - reti distributive - tutela dei consumatori						
Titolo 1	Spese correnti	21.738,44	previsione di competenza <i>di cui già impegnato</i> <i>di cui fondo pluriennale vincolato</i> previsione di cassa	69.720,00 0,00 79.970,53	28.220,00 4.800,00 0,00 49.958,44	28.220,00 0,00 0,00	28.220,00 0,00 0,00
Titolo 2	Spese in conto capitale	100.000,00	previsione di competenza <i>di cui già impegnato</i> <i>di cui fondo pluriennale vincolato</i> previsione di cassa	100.000,00 0,00 100.000,00	0,00 0,00 0,00	0,00 0,00 0,00	0,00 0,00 0,00
Titolo 3	Spese per incremento di attività finanziarie	0,00	previsione di competenza <i>di cui già impegnato</i> <i>di cui fondo pluriennale vincolato</i> previsione di cassa	0,00 0,00 0,00	0,00 0,00 0,00	0,00 0,00 0,00	0,00 0,00 0,00
Totale programma 02	Commercio - reti distributive - tutela dei consumatori	121.738,44	previsione di competenza <i>di cui già impegnato</i> <i>di cui fondo pluriennale vincolato</i> previsione di cassa	169.720,00 0,00 179.970,53	28.220,00 4.800,00 0,00 149.958,44	28.220,00 0,00 0,00	28.220,00 0,00 0,00
1404 PROGRAMMA 04	Reti e altri servizi di pubblica utilità						
Titolo 1	Spese correnti	0,00	previsione di competenza <i>di cui già impegnato</i> <i>di cui fondo pluriennale vincolato</i> previsione di cassa	0,00 0,00 0,00	0,00 0,00 0,00	0,00 0,00 0,00	0,00 0,00 0,00
Titolo 2	Spese in conto capitale	0,00	previsione di competenza <i>di cui già impegnato</i> <i>di cui fondo pluriennale vincolato</i> previsione di cassa	0,00 0,00 0,00	0,00 0,00 0,00	0,00 0,00 0,00	0,00 0,00 0,00
Titolo 3	Spese per incremento di attività finanziarie	0,00	previsione di competenza <i>di cui già impegnato</i> <i>di cui fondo pluriennale vincolato</i> previsione di cassa	0,00 0,00 0,00	0,00 0,00 0,00	0,00 0,00 0,00	0,00 0,00 0,00

MISSIONE, PROGRAMMA, TITOLO	DENOMINAZIONE	RESIDUI PRESUNTI AL TERMINE DELL'ESERCIZIO 2020		PREVISIONI DEFINITIVE DELL'ANNO 2020	PREVISIONI DEL BILANCIO PLURIENNALE			
					Previsioni dell'anno 2021	Previsioni dell'anno 2022	Previsioni dell'anno 2023	
Totale programma 04	Reti e altri servizi di pubblica utilità	0,00	previsione di competenza <i>di cui già impegnato</i> <i>di cui fondo pluriennale vincolato</i> previsione di cassa	0,00 0,00 0,00	0,00 0,00 0,00 0,00	0,00 0,00 0,00 0,00	0,00 0,00 0,00 0,00	
Totale MISSIONE 14	Sviluppo economico e competitività	121.738,44	previsione di competenza <i>di cui già impegnato</i> <i>di cui fondo pluriennale vincolato</i> previsione di cassa	169.720,00 0,00 179.970,53	28.220,00 4.800,00 0,00 149.958,44	28.220,00 0,00 0,00 0,00	28.220,00 0,00 0,00 0,00	
MISSIONE 15	Politiche per il lavoro e la formazione professionale							
1501	PROGRAMMA 01		Servizi per lo sviluppo del mercato del lavoro					
	Titolo 1		Spese correnti	0,00	previsione di competenza <i>di cui già impegnato</i> <i>di cui fondo pluriennale vincolato</i> previsione di cassa	1.500,00 0,00 1.500,00	1.500,00 0,00 0,00 1.500,00	1.500,00 0,00 0,00 1.500,00
	Titolo 2		Spese in conto capitale	0,00	previsione di competenza <i>di cui già impegnato</i> <i>di cui fondo pluriennale vincolato</i> previsione di cassa	0,00 0,00 0,00	0,00 0,00 0,00 0,00	0,00 0,00 0,00 0,00
	Titolo 3		Spese per incremento di attività finanziarie	0,00	previsione di competenza <i>di cui già impegnato</i> <i>di cui fondo pluriennale vincolato</i> previsione di cassa	0,00 0,00 0,00	0,00 0,00 0,00 0,00	0,00 0,00 0,00 0,00
	Totale programma 01		Servizi per lo sviluppo del mercato del lavoro	0,00	previsione di competenza <i>di cui già impegnato</i> <i>di cui fondo pluriennale vincolato</i> previsione di cassa	1.500,00 0,00 1.500,00	1.500,00 0,00 0,00 1.500,00	1.500,00 0,00 0,00 1.500,00
Totale MISSIONE 15	Politiche per il lavoro e la formazione professionale	0,00	previsione di competenza <i>di cui già impegnato</i> <i>di cui fondo pluriennale vincolato</i> previsione di cassa	1.500,00 0,00 1.500,00	1.500,00 0,00 0,00 1.500,00	1.500,00 0,00 0,00 0,00	1.500,00 0,00 0,00 0,00	

MISSIONE, PROGRAMMA, TITOLO	DENOMINAZIONE	RESIDUI PRESUNTI AL TERMINE DELL'ESERCIZIO 2020		PREVISIONI DEFINITIVE DELL'ANNO 2020	PREVISIONI DEL BILANCIO PLURIENNALE		
					Previsioni dell'anno 2021	Previsioni dell'anno 2022	Previsioni dell'anno 2023
MISSIONE 17 Energia e diversificazione delle fonti energetiche							
1701	PROGRAMMA 01	Fonti energetiche					
	Titolo 1	Spese correnti	0,00	previsione di competenza <i>di cui già impegnato</i> <i>di cui fondo pluriennale vincolato</i> previsione di cassa	35.128,00 0,00 0,00 35.128,00	35.128,00 0,00 0,00 35.128,00	35.128,00 0,00 0,00 35.128,00
	Titolo 2	Spese in conto capitale	0,00	previsione di competenza <i>di cui già impegnato</i> <i>di cui fondo pluriennale vincolato</i> previsione di cassa	0,00 0,00 0,00 0,00	0,00 0,00 0,00 0,00	0,00 0,00 0,00 0,00
	Titolo 3	Spese per incremento di attività finanziarie	0,00	previsione di competenza <i>di cui già impegnato</i> <i>di cui fondo pluriennale vincolato</i> previsione di cassa	0,00 0,00 0,00 0,00	0,00 0,00 0,00 0,00	0,00 0,00 0,00 0,00
	Totale programma 01	Fonti energetiche	0,00	previsione di competenza <i>di cui già impegnato</i> <i>di cui fondo pluriennale vincolato</i> previsione di cassa	35.128,00 0,00 0,00 35.128,00	35.128,00 0,00 0,00 35.128,00	35.128,00 0,00 0,00 35.128,00
Totale MISSIONE 17		Energia e diversificazione delle fonti energetiche	0,00	previsione di competenza <i>di cui già impegnato</i> <i>di cui fondo pluriennale vincolato</i> previsione di cassa	35.128,00 0,00 0,00 35.128,00	35.128,00 0,00 0,00 35.128,00	35.128,00 0,00 0,00 35.128,00
MISSIONE 20 Fondi e accantonamenti							
2001	PROGRAMMA 01	Fondo di riserva					
	Titolo 1	Spese correnti	0,00	previsione di competenza <i>di cui già impegnato</i> <i>di cui fondo pluriennale vincolato</i> previsione di cassa	30.565,00 0,00 0,00 418.229,08	34.000,00 0,00 0,00 700.000,00	34.000,00 0,00 0,00 34.000,00
	Titolo 2	Spese in conto capitale	0,00	previsione di competenza <i>di cui già impegnato</i> <i>di cui fondo pluriennale vincolato</i> previsione di cassa	0,00 0,00 0,00 0,00	0,00 0,00 0,00 0,00	0,00 0,00 0,00 0,00

MISSIONE, PROGRAMMA, TITOLO	DENOMINAZIONE	RESIDUI PRESUNTI AL TERMINE DELL'ESERCIZIO 2020		PREVISIONI DEFINITIVE DELL'ANNO 2020	PREVISIONI DEL BILANCIO PLURIENNALE		
					Previsioni dell'anno 2021	Previsioni dell'anno 2022	Previsioni dell'anno 2023
Totale programma 01	Fondo di riserva	0,00	previsione di competenza	30.565,00	34.000,00	34.000,00	34.000,00
			<i>di cui già impegnato</i>		0,00	0,00	0,00
			<i>di cui fondo pluriennale vincolato</i>	0,00	0,00	0,00	0,00
			previsione di cassa	418.229,08	700.000,00		
2002	PROGRAMMA 02		Fondo crediti di dubbia esigibilità				
	Titolo 1	0,00	Spese correnti	400.100,00	376.000,00	377.400,00	377.500,00
			<i>di cui già impegnato</i>		0,00	0,00	0,00
			<i>di cui fondo pluriennale vincolato</i>	0,00	0,00	0,00	0,00
			previsione di cassa	0,00	0,00		
	Titolo 2	0,00	Spese in conto capitale	2.000,00	0,00	0,00	0,00
			<i>di cui già impegnato</i>		0,00	0,00	0,00
			<i>di cui fondo pluriennale vincolato</i>	0,00	0,00	0,00	0,00
			previsione di cassa	0,00	0,00		
	Totale programma 02	0,00	Fondo crediti di dubbia esigibilità	402.100,00	376.000,00	377.400,00	377.500,00
			<i>di cui già impegnato</i>		0,00	0,00	0,00
			<i>di cui fondo pluriennale vincolato</i>	0,00	0,00	0,00	0,00
			previsione di cassa	0,00	0,00		
2003	PROGRAMMA 03		Altri fondi				
	Titolo 1	0,00	Spese correnti	182.069,72	8.510,00	8.510,00	8.510,00
			<i>di cui già impegnato</i>		0,00	0,00	0,00
			<i>di cui fondo pluriennale vincolato</i>	0,00	0,00	0,00	0,00
			previsione di cassa	0,00	0,00		
	Titolo 2	0,00	Spese in conto capitale	18.000,00	21.500,00	14.000,00	11.000,00
			<i>di cui già impegnato</i>		0,00	0,00	0,00
			<i>di cui fondo pluriennale vincolato</i>	0,00	0,00	0,00	0,00
			previsione di cassa	0,00	0,00		
	Titolo 4	0,00	Rimborso di prestiti	0,00	0,00	0,00	0,00
			<i>di cui già impegnato</i>		0,00	0,00	0,00
			<i>di cui fondo pluriennale vincolato</i>	0,00	0,00	0,00	0,00
			previsione di cassa	0,00	0,00		
	Totale programma 03	0,00	Altri fondi	200.069,72	30.010,00	22.510,00	19.510,00
			<i>di cui già impegnato</i>		0,00	0,00	0,00
			<i>di cui fondo pluriennale vincolato</i>	0,00	0,00	0,00	0,00
			previsione di cassa	0,00	0,00		

MISSIONE, PROGRAMMA, TITOLO	DENOMINAZIONE	RESIDUI PRESUNTI AL TERMINE DELL'ESERCIZIO 2020		PREVISIONI DEFINITIVE DELL'ANNO 2020	PREVISIONI DEL BILANCIO PLURIENNALE			
					Previsioni dell'anno 2021	Previsioni dell'anno 2022	Previsioni dell'anno 2023	
Totale MISSIONE 20	Fondi e accantonamenti	0,00	previsione di competenza di cui già impegnato di cui fondo pluriennale vincolato previsione di cassa	632.734,72 0,00 0,00 418.229,08	440.010,00 0,00 0,00 700.000,00	433.910,00 0,00 0,00 433.910,00	431.010,00 0,00 0,00 431.010,00	
MISSIONE 50	Debito pubblico							
5002	PROGRAMMA 02		Quota capitale ammortamento mutui e prestiti obbligazionari					
	Titolo 4	0,00	Rimborso di prestiti	previsione di competenza di cui già impegnato di cui fondo pluriennale vincolato previsione di cassa	203.264,88 0,00 0,00 203.264,88	312.236,00 0,00 0,00 312.236,00	323.189,00 0,00 0,00 323.189,00	329.713,00 0,00 0,00 329.713,00
	Totale programma 02	0,00	Quota capitale ammortamento mutui e prestiti obbligazionari	previsione di competenza di cui già impegnato di cui fondo pluriennale vincolato previsione di cassa	203.264,88 0,00 0,00 203.264,88	312.236,00 0,00 0,00 312.236,00	323.189,00 0,00 0,00 323.189,00	329.713,00 0,00 0,00 329.713,00
Totale MISSIONE 50	Debito pubblico	0,00	previsione di competenza di cui già impegnato di cui fondo pluriennale vincolato previsione di cassa	203.264,88 0,00 0,00 203.264,88	312.236,00 0,00 0,00 312.236,00	323.189,00 0,00 0,00 323.189,00	329.713,00 0,00 0,00 329.713,00	
MISSIONE 60	Anticipazioni finanziarie							
6001	PROGRAMMA 01		Restituzione anticipazione di tesoreria					
	Titolo 1	0,00	Spese correnti	previsione di competenza di cui già impegnato di cui fondo pluriennale vincolato previsione di cassa	0,00 0,00 0,00 0,00	0,00 0,00 0,00 0,00	0,00 0,00 0,00 0,00	0,00 0,00 0,00 0,00
	Titolo 5	0,00	Chiusura Anticipazioni da istituto tesoriere/cassiere	previsione di competenza di cui già impegnato di cui fondo pluriennale vincolato previsione di cassa	100.000,00 0,00 0,00 100.000,00	100.000,00 0,00 0,00 100.000,00	100.000,00 0,00 0,00 100.000,00	100.000,00 0,00 0,00 100.000,00

MISSIONE, PROGRAMMA, TITOLO	DENOMINAZIONE	RESIDUI PRESUNTI AL TERMINE DELL'ESERCIZIO 2020		PREVISIONI DEFINITIVE DELL'ANNO 2020	PREVISIONI DEL BILANCIO PLURIENNALE		
					Previsioni dell'anno 2021	Previsioni dell'anno 2022	Previsioni dell'anno 2023
Totale programma 01	Restituzione anticipazione di tesoreria	0,00	previsione di competenza <i>di cui già impegnato</i> <i>di cui fondo pluriennale vincolato</i>	100.000,00 0,00 0,00	100.000,00 0,00 0,00	100.000,00 0,00 0,00	100.000,00 0,00 0,00
			previsione di cassa	100.000,00	100.000,00		
Totale MISSIONE 60	Anticipazioni finanziarie	0,00	previsione di competenza <i>di cui già impegnato</i> <i>di cui fondo pluriennale vincolato</i>	100.000,00 0,00 0,00	100.000,00 0,00 0,00	100.000,00 0,00 0,00	100.000,00 0,00 0,00
			previsione di cassa	100.000,00	100.000,00		
MISSIONE 99	Servizi per conto terzi						
9901	PROGRAMMA 01		Servizi per conto terzi e Partite di giro				
	Titolo 7		Spese per conto terzi e partite di giro	96.600,56	910.000,00	900.000,00	900.000,00
			previsione di competenza <i>di cui già impegnato</i> <i>di cui fondo pluriennale vincolato</i>	910.000,00 0,00 0,00	900.000,00 0,00 0,00	900.000,00 0,00 0,00	900.000,00 0,00 0,00
			previsione di cassa	1.010.366,18	996.600,56		
Totale programma 01	Servizi per conto terzi e Partite di giro	96.600,56	previsione di competenza <i>di cui già impegnato</i> <i>di cui fondo pluriennale vincolato</i>	910.000,00 0,00 0,00	900.000,00 0,00 0,00	900.000,00 0,00 0,00	900.000,00 0,00 0,00
			previsione di cassa	1.010.366,18	996.600,56		
Totale MISSIONE 99	Servizi per conto terzi	96.600,56	previsione di competenza <i>di cui già impegnato</i> <i>di cui fondo pluriennale vincolato</i>	910.000,00 0,00 0,00	900.000,00 0,00 0,00	900.000,00 0,00 0,00	900.000,00 0,00 0,00
			previsione di cassa	1.010.366,18	996.600,56		
TOTALE MISSIONI		6.346.264,57	previsione di competenza <i>di cui già impegnato</i> <i>di cui fondo pluriennale vincolato</i>	22.167.779,44 867.515,25 129.280,00	16.757.297,00 867.515,25 83.640,00	9.473.214,00 130.529,53 83.640,00	8.719.214,00 2.000,00 83.640,00
			previsione di cassa	22.362.928,47	20.279.911,57		
TOTALE GENERALE DELLE SPESE		6.346.264,57	previsione di competenza <i>di cui già impegnato</i> <i>di cui fondo pluriennale vincolato</i>	22.167.779,44 867.515,25 129.280,00	16.757.297,00 867.515,25 83.640,00	9.473.214,00 130.529,53 83.640,00	8.719.214,00 2.000,00 83.640,00
			previsione di cassa	22.362.928,47	20.279.911,57		

BILANCIO DI PREVISIONE
RIEPILOGO GENERALE ENTRATE PER TITOLI

TITOLO TIPOLOGIA	DENOMINAZIONE	RESIDUI PRESUNTI AL TERMINE DELL'ESERCIZIO 2020		PREVISIONI DEFINITIVE DELL'ANNO 2020	PREVISIONI DEL BILANCIO PLURIENNALE			
					Previsioni dell'anno 2021	Previsioni dell'anno 2022	Previsioni dell'anno 2023	
	Fondo pluriennale vincolato per spese correnti		previsioni di competenza	193.772,48	129.280,00	83.640,00	83.640,00	
	Fondo pluriennale vincolato per spese in conto capitale		previsioni di competenza	571.990,57	0,00	0,00	0,00	
	Fondo pluriennale vincolato attività finanziare		previsioni di competenza	0,00	0,00	0,00	0,00	
	Utilizzo avanzo di Amministrazione		previsioni di competenza	634.752,05	0,00	0,00	0,00	
	- di cui avanzo utilizzato anticipatamente		previsioni di competenza	0,00	0,00	0,00	0,00	
	- di cui Utilizzo Fondo anticipazioni di liquidità		previsioni di competenza	0,00	0,00	0,00	0,00	
	Fondo di Cassa all'1/1/esercizio di riferimento		previsioni di cassa	737.905,64	1.440.713,52			
10000	TITOLO 1	Entrate correnti di natura tributaria, contributiva e perequativa	1.259.555,08	previsioni di competenza previsioni di cassa	3.733.857,03 4.343.741,77	3.854.840,00 4.420.259,07	3.854.840,00	3.854.840,00
20000	TITOLO 2	Trasferimenti correnti	1.464,00	previsioni di competenza previsioni di cassa	1.330.566,24 1.367.599,01	288.744,00 290.208,00	288.744,00	288.744,00
30000	TITOLO 3	Entrate extratributarie	945.013,24	previsioni di competenza previsioni di cassa	1.549.222,90 2.133.341,96	1.575.990,00 1.766.203,24	1.575.990,00	1.575.990,00
40000	TITOLO 4	Entrate in conto capitale	4.772.256,79	previsioni di competenza previsioni di cassa	9.122.618,17 9.274.403,79	6.331.443,00 8.103.699,79	2.270.000,00	550.000,00
50000	TITOLO 5	Entrate da riduzione di attività finanziarie	223.670,16	previsioni di competenza previsioni di cassa	550.000,00 550.000,00	1.756.000,00 1.979.670,16	200.000,00	683.000,00
60000	TITOLO 6	Accensione di prestiti	0,00	previsioni di competenza previsioni di cassa	3.471.000,00 3.701.000,00	1.821.000,00 1.821.000,00	200.000,00	683.000,00
70000	TITOLO 7	Anticipazioni da istituto tesoriere/cassiere	0,00	previsioni di competenza previsioni di cassa	100.000,00 100.000,00	100.000,00 100.000,00	100.000,00	100.000,00
90000	TITOLO 9	Entrate per conto di terzi e partite di giro	5.671,54	previsioni di competenza previsioni di cassa	910.000,00 912.317,54	900.000,00 905.671,54	900.000,00	900.000,00

Allegato n. 9 - Bilancio di previsione

TITOLO TIPOLOGIA	DENOMINAZIONE	RESIDUI PRESUNTI AL TERMINE DELL'ESERCIZIO 2020		PREVISIONI DEFINITIVE DELL'ANNO 2020	PREVISIONI DEL BILANCIO PLURIENNALE		
					Previsioni dell'anno 2021	Previsioni dell'anno 2022	Previsioni dell'anno 2023
	TOTALE TITOLI	7.207.630,81	previsioni di competenza	20.767.264,34	16.628.017,00	9.389.574,00	8.635.574,00
			previsioni di cassa	22.382.404,07	19.386.711,80		
	TOTALE GENERALE DELLE ENTRATE	7.207.630,81	previsioni di competenza	22.167.779,44	16.757.297,00	9.473.214,00	8.719.214,00
			previsioni di cassa	23.120.309,71	20.827.425,32		

BILANCIO DI PREVISIONE

RIEPILOGO GENERALE DELLE SPESE PER TITOLI

TITOLO	DENOMINAZIONE	RESIDUI PRESUNTI AL TERMINE DELL'ESERCIZIO 2020		PREVISIONI DEFINITIVE DELL'ANNO 2020	PREVISIONI DEL BILANCIO PLURIENNALE		
					Previsioni dell'anno 2021	Previsioni dell'anno 2022	Previsioni dell'anno 2023
	DISAVANZO DI AMMINISTRAZIONE			0,00	0,00	0,00	0,00
	DISAVANZO DERIVANTE DA DEBTO AUTORIZZATO E NON CONTRATTO			0,00	0,00	0,00	0,00
Titolo 1	Spese correnti	850.780,50	previsione di competenza <i>di cui già impegnato</i> <i>di cui fondo pluriennale vincolato</i>	6.709.652,64	5.651.618,00 867.515,25	5.620.025,00 130.529,53	5.613.501,00 2.000,00
			previsione di cassa	129.280,00	83.640,00	83.640,00	83.640,00
				6.860.822,50	6.700.248,50		
Titolo 2	Spese in conto capitale	5.398.883,51	previsione di competenza <i>di cui già impegnato</i> <i>di cui fondo pluriennale vincolato</i>	13.694.861,92	8.037.443,00 0,00	2.330.000,00 0,00	1.093.000,00 0,00
			previsione di cassa	0,00	0,00	0,00	0,00
				13.638.474,91	10.414.826,51		
Titolo 3	Spese per incremento di attività finanziarie	0,00	previsione di competenza <i>di cui già impegnato</i> <i>di cui fondo pluriennale vincolato</i>	550.000,00	1.756.000,00 0,00	200.000,00 0,00	683.000,00 0,00
			previsione di cassa	0,00	0,00	0,00	0,00
				550.000,00	1.756.000,00		
Titolo 4	Rimborso di prestiti	0,00	previsione di competenza <i>di cui già impegnato</i> <i>di cui fondo pluriennale vincolato</i>	203.264,88	312.236,00 0,00	323.189,00 0,00	329.713,00 0,00
			previsione di cassa	0,00	0,00	0,00	0,00
				203.264,88	312.236,00		
Titolo 5	Chiusura Anticipazioni da istituto tesoriere/cassiere	0,00	previsione di competenza <i>di cui già impegnato</i> <i>di cui fondo pluriennale vincolato</i>	100.000,00	100.000,00 0,00	100.000,00 0,00	100.000,00 0,00
			previsione di cassa	0,00	0,00	0,00	0,00
				100.000,00	100.000,00		
Titolo 7	Spese per conto terzi e partite di giro	96.600,56	previsione di competenza <i>di cui già impegnato</i> <i>di cui fondo pluriennale vincolato</i>	910.000,00	900.000,00 0,00	900.000,00 0,00	900.000,00 0,00
			previsione di cassa	0,00	0,00	0,00	0,00
				1.010.366,18	996.600,56		

TITOLO	DENOMINAZIONE	RESIDUI PRESUNTI AL TERMINE DELL'ESERCIZIO 2020		PREVISIONI DEFINITIVE DELL'ANNO 2020	PREVISIONI DEL BILANCIO PLURIENNALE		
					Previsioni dell'anno 2021	Previsioni dell'anno 2022	Previsioni dell'anno 2023
	TOTALE TITOLI	6.346.264,57					
			previsione di competenza	22.167.779,44	16.757.297,00	9.473.214,00	8.719.214,00
			<i>di cui già impegnato</i>		867.515,25	130.529,53	2.000,00
			<i>di cui fondo pluriennale vincolato</i>	129.280,00	83.640,00	83.640,00	83.640,00
			previsione di cassa	22.362.928,47	20.279.911,57		
	TOTALE GENERALE DELLE SPESE	6.346.264,57					
			previsione di competenza	22.167.779,44	16.757.297,00	9.473.214,00	8.719.214,00
			<i>di cui già impegnato</i>		867.515,25	130.529,53	2.000,00
			<i>di cui fondo pluriennale vincolato</i>	129.280,00	83.640,00	83.640,00	83.640,00
			previsione di cassa	22.362.928,47	20.279.911,57		

BILANCIO DI PREVISIONE

RIEPILOGO GENERALE DELLE SPESE PER MISSIONI

RIEPILOGO DELLE MISSIONI	DENOMINAZIONE	RESIDUI PRESUNTI AL TERMINE DELL'ESERCIZIO 2020		PREVISIONI DEFINITIVE DELL'ANNO 2020	PREVISIONI DEL BILANCIO PLURIENNALE		
					Previsioni dell'anno 2021	Previsioni dell'anno 2022	Previsioni dell'anno 2023
	DISAVANZO DI AMMINISTRAZIONE			0,00	0,00	0,00	0,00
	DISAVANZO DERIVANTE DA DEBITO AUTORIZZATO E NON CONTRATTO			0,00	0,00	0,00	0,00
Totale MISSIONE 01	Servizi istituzionali, generali e di gestione	137.094,56	previsione di competenza <i>di cui già impegnato</i> <i>di cui fondo pluriennale vincolato</i>	2.596.050,13	3.606.422,00 134.291,14 48.980,00	3.440.097,00 59.795,22 48.980,00	2.120.212,00 0,00 48.980,00
			previsione di cassa	2.479.866,89	3.694.536,56		
Totale MISSIONE 03	Ordine pubblico e sicurezza	52.736,12	previsione di competenza <i>di cui già impegnato</i> <i>di cui fondo pluriennale vincolato</i>	468.268,23	373.424,20 5.187,05 15.200,00	364.999,20 910,00 15.200,00	355.032,20 0,00 15.200,00
			previsione di cassa	462.528,08	410.960,32		
Totale MISSIONE 04	Istruzione e diritto allo studio	376.458,69	previsione di competenza <i>di cui già impegnato</i> <i>di cui fondo pluriennale vincolato</i>	2.142.704,37	1.736.714,00 227.351,23 0,00	503.622,00 36.000,00 0,00	785.119,00 2.000,00 0,00
			previsione di cassa	2.225.174,34	1.113.172,69		
Totale MISSIONE 05	Tutela e valorizzazione dei beni e attività culturali	46.714,72	previsione di competenza <i>di cui già impegnato</i> <i>di cui fondo pluriennale vincolato</i>	264.437,00	219.892,80 59.950,15 1.850,00	210.452,80 30.285,31 1.850,00	210.380,80 0,00 1.850,00
			previsione di cassa	289.278,31	264.757,52		
Totale MISSIONE 06	Politiche giovanili, sport e tempo libero	99.412,34	previsione di competenza <i>di cui già impegnato</i> <i>di cui fondo pluriennale vincolato</i>	565.370,90	346.400,00 0,00 0,00	346.400,00 0,00 0,00	846.400,00 0,00 0,00
			previsione di cassa	584.174,65	445.812,34		
Totale MISSIONE 08	Assetto del territorio ed edilizia abitativa	442.958,63	previsione di competenza <i>di cui già impegnato</i> <i>di cui fondo pluriennale vincolato</i>	435.399,48	2.770,00 0,00 0,00	2.770,00 0,00 0,00	2.770,00 0,00 0,00
			previsione di cassa	445.728,63	445.728,63		

RIEPILOGO DELLE MISSIONI	DENOMINAZIONE	RESIDUI PRESUNTI AL TERMINE DELL'ESERCIZIO 2020		PREVISIONI DEFINITIVE DELL'ANNO 2020	PREVISIONI DEL BILANCIO PLURIENNALE		
					Previsioni dell'anno 2021	Previsioni dell'anno 2022	Previsioni dell'anno 2023
Totale MISSIONE 09	Sviluppo sostenibile e tutela del territorio e dell'ambiente	106.458,56	previsione di competenza <i>di cui già impegnato</i> <i>di cui fondo pluriennale vincolato</i> previsione di cassa	1.398.882,12 0,00 0,00 1.507.203,93	1.158.439,00 0,00 0,00 1.264.897,56	945.078,00 0,00 0,00 0,00	949.932,00 0,00 0,00 0,00
Totale MISSIONE 10	Trasporti e diritto alla mobilità	4.543.590,32	previsione di competenza <i>di cui già impegnato</i> <i>di cui fondo pluriennale vincolato</i> previsione di cassa	10.867.209,93 0,00 9.060,00 10.953.458,45	6.427.732,00 186.328,31 8.430,00 8.962.892,32	790.184,00 150,00 8.430,00 0,00	577.244,00 0,00 8.430,00 0,00
Totale MISSIONE 11	Soccorso civile	0,00	previsione di competenza <i>di cui già impegnato</i> <i>di cui fondo pluriennale vincolato</i> previsione di cassa	4.000,00 0,00 0,00 8.000,00	4.000,00 4.000,00 0,00 4.000,00	4.000,00 0,00 0,00 0,00	4.000,00 0,00 0,00 0,00
Totale MISSIONE 12	Diritti sociali, politiche sociali e famiglia	322.501,63	previsione di competenza <i>di cui già impegnato</i> <i>di cui fondo pluriennale vincolato</i> previsione di cassa	1.373.109,68 0,00 8.800,00 1.459.056,52	1.064.409,00 245.607,37 9.180,00 1.377.730,63	1.043.664,00 3.389,00 9.180,00 0,00	1.042.553,00 0,00 9.180,00 0,00
Totale MISSIONE 14	Sviluppo economico e competitività	121.738,44	previsione di competenza <i>di cui già impegnato</i> <i>di cui fondo pluriennale vincolato</i> previsione di cassa	169.720,00 0,00 0,00 179.970,53	28.220,00 4.800,00 0,00 149.958,44	28.220,00 0,00 0,00 0,00	28.220,00 0,00 0,00 0,00
Totale MISSIONE 15	Politiche per il lavoro e la formazione professionale	0,00	previsione di competenza <i>di cui già impegnato</i> <i>di cui fondo pluriennale vincolato</i> previsione di cassa	1.500,00 0,00 0,00 1.500,00	1.500,00 0,00 0,00 1.500,00	1.500,00 0,00 0,00 0,00	1.500,00 0,00 0,00 0,00
Totale MISSIONE 17	Energia e diversificazione delle fonti energetiche	0,00	previsione di competenza <i>di cui già impegnato</i> <i>di cui fondo pluriennale vincolato</i> previsione di cassa	35.128,00 0,00 0,00 35.128,00	35.128,00 0,00 0,00 35.128,00	35.128,00 0,00 0,00 0,00	35.128,00 0,00 0,00 0,00
Totale MISSIONE 20	Fondi e accantonamenti	0,00	previsione di competenza <i>di cui già impegnato</i> <i>di cui fondo pluriennale vincolato</i> previsione di cassa	632.734,72 0,00 0,00 418.229,08	440.010,00 0,00 0,00 700.000,00	433.910,00 0,00 0,00 0,00	431.010,00 0,00 0,00 0,00

RIEPILOGO DELLE MISSIONI	DENOMINAZIONE	RESIDUI PRESUNTI AL TERMINE DELL'ESERCIZIO 2020		PREVISIONI DEFINITIVE DELL'ANNO 2020	PREVISIONI DEL BILANCIO PLURIENNALE		
					Previsioni dell'anno 2021	Previsioni dell'anno 2022	Previsioni dell'anno 2023
Totale MISSIONE 50	Debito pubblico	0,00	previsione di competenza	203.264,88	312.236,00	323.189,00	329.713,00
			<i>di cui già impegnato</i>		0,00	0,00	0,00
			<i>di cui fondo pluriennale vincolato</i>	0,00	0,00	0,00	0,00
			previsione di cassa	203.264,88	312.236,00		
Totale MISSIONE 60	Anticipazioni finanziarie	0,00	previsione di competenza	100.000,00	100.000,00	100.000,00	100.000,00
			<i>di cui già impegnato</i>		0,00	0,00	0,00
			<i>di cui fondo pluriennale vincolato</i>	0,00	0,00	0,00	0,00
			previsione di cassa	100.000,00	100.000,00		
Totale MISSIONE 99	Servizi per conto terzi	96.600,56	previsione di competenza	910.000,00	900.000,00	900.000,00	900.000,00
			<i>di cui già impegnato</i>		0,00	0,00	0,00
			<i>di cui fondo pluriennale vincolato</i>	0,00	0,00	0,00	0,00
			previsione di cassa	1.010.366,18	996.600,56		
TOTALE MISSIONI		6.346.264,57	previsione di competenza	22.167.779,44	16.757.297,00	9.473.214,00	8.719.214,00
			<i>di cui già impegnato</i>		867.515,25	130.529,53	2.000,00
			<i>di cui fondo pluriennale vincolato</i>	129.280,00	83.640,00	83.640,00	83.640,00
			previsione di cassa	22.362.928,47	20.279.911,57		
TOTALE GENERALE DELLE SPESE		6.346.264,57	previsione di competenza	22.167.779,44	16.757.297,00	9.473.214,00	8.719.214,00
			<i>di cui già impegnato</i>		867.515,25	130.529,53	2.000,00
			<i>di cui fondo pluriennale vincolato</i>	129.280,00	83.640,00	83.640,00	83.640,00
			previsione di cassa	22.362.928,47	20.279.911,57		

QUADRO GENERALE RIASSUNTIVO

ENTRATE	CASSA ANNO DI RIFERIMENTO DEL BILANCIO 2021	COMPETENZA ANNO DI RIFERIMENTO DEL BILANCIO 2021	2022	2023	SPESE	CASSA ANNO DI RIFERIMENTO DEL BILANCIO 2021	COMPETENZA ANNO DI RIFERIMENTO DEL BILANCIO 2021	2022	2023
Fondo di cassa presunto all'inizio dell'esercizio	1.440.713,52								
Utilizzo avanzo presunto di amministrazione - di cui Utilizzo Fondo anticipazioni di liquidità		0,00 0,00	0,00 0,00	0,00 0,00	Disavanzo di amministrazione Disavanzo derivante da debito autorizzato e non contratto		0,00 0,00	0,00 0,00	0,00 0,00
Fondo pluriennale vincolato		129.280,00	83.640,00	83.640,00					
TIT. 1 - Entrate correnti di natura tributaria, contributiva e perequativa	4.420.259,07	3.854.840,00	3.854.840,00	3.854.840,00	TIT. 1 - Spese correnti	6.700.248,50	5.651.618,00	5.620.025,00	5.613.501,00
TIT. 2 - Trasferimenti correnti	290.208,00	288.744,00	288.744,00	288.744,00	- di cui fondo pluriennale vincolato	0,00	83.640,00	83.640,00	83.640,00
TIT. 3 - Entrate extratributarie	1.766.203,24	1.575.990,00	1.575.990,00	1.575.990,00					
TIT. 4 - Entrate in conto capitale	8.103.699,79	6.331.443,00	2.270.000,00	550.000,00	TIT. 2 - Spese in conto capitale	10.414.826,51	8.037.443,00	2.330.000,00	1.093.000,00
					- di cui fondo pluriennale vincolato	0,00	0,00	0,00	0,00
TIT. 5 - Entrate da riduzione di attività finanziarie	1.979.670,16	1.756.000,00	200.000,00	683.000,00	TIT. 3 - Spese per incremento di attività finanziarie	1.756.000,00	1.756.000,00	200.000,00	683.000,00
					- di cui fondo pluriennale vincolato	0,00	0,00	0,00	0,00
Totale entrate finali	16.560.040,26	13.807.017,00	8.189.574,00	6.952.574,00	Totale spese finali	18.871.075,01	15.445.061,00	8.150.025,00	7.389.501,00
TIT. 6 - Accensione di prestiti	1.821.000,00	1.821.000,00	200.000,00	683.000,00	TIT. 4 - Rimborso di prestiti	312.236,00	312.236,00	323.189,00	329.713,00
					di cui Fondo anticipazioni di liquidità	0,00	0,00	0,00	0,00
TIT. 7 - Anticipazioni da istituto tesoriere/cassiere	100.000,00	100.000,00	100.000,00	100.000,00	TIT. 5 - Chiusura Anticipazioni da istituto tesoriere/cassiere	100.000,00	100.000,00	100.000,00	100.000,00
TIT. 9 - Entrate per conto di terzi e partite di giro	905.671,54	900.000,00	900.000,00	900.000,00	TIT. 7 - Spese per conto terzi e partite di giro	996.600,56	900.000,00	900.000,00	900.000,00
Totale titoli	19.386.711,80	16.628.017,00	9.389.574,00	8.635.574,00	Totale titoli	20.279.911,57	16.757.297,00	9.473.214,00	8.719.214,00
TOTALE COMPLESSIVO ENTRATE	20.827.425,32	16.757.297,00	9.473.214,00	8.719.214,00	TOTALE COMPLESSIVO SPESE	20.279.911,57	16.757.297,00	9.473.214,00	8.719.214,00
Fondo di cassa finale presunto	547.513,75								

BILANCIO DI PREVISIONE EQUILIBRI DI BILANCIO

EQUILIBRIO ECONOMICO-FINANZIARIO			COMPETENZA ANNO DI RIFERIMENTO DEL BILANCIO 2021	COMPETENZA ANNO 2022	COMPETENZA ANNO 2023
Fondo di cassa all'inizio dell'esercizio		1.440.713,52			
A) Fondo pluriennale vincolato per spese correnti	(+)		129.280,00	83.640,00	83.640,00
AA) Recupero disavanzo di amministrazione esercizio precedente	(-)		0,00	0,00	0,00
B) Entrate Titoli 1.00 - 2.00 - 3.00 <i>di cui per estinzione anticipata di prestiti</i>	(+)		5.719.574,00 0,00	5.719.574,00 0,00	5.719.574,00 0,00
C) Entrate Titolo 4.02.06 - Contributi agli investimenti direttamente destinati al rimborso dei prestiti da amministrazioni pubbliche	(+)		0,00	0,00	0,00
D) Spese Titolo 1.00 - Spese correnti di cui:	(-)		5.651.618,00	5.620.025,00	5.613.501,00
- fondo pluriennale vincolato			83.640,00	83.640,00	83.640,00
- fondo crediti di dubbia esigibilità			376.000,00	377.400,00	377.500,00
E) Spese Titolo 2.04 - Altri trasferimenti in conto capitale	(-)		0,00	0,00	0,00
F) Spese Titolo 4.00 - Quote di capitale amm.to dei mutui e prestiti obbligazionari <i>di cui per estinzione anticipata di prestiti</i> <i>di cui Fondo anticipazioni di liquidità</i>	(-)		312.236,00 0,00 0,00	323.189,00 0,00 0,00	329.713,00 0,00 0,00
G) Somma finale (G=A-AA+B+C-D-E-F)			-115.000,00	-140.000,00	-140.000,00
ALTRE POSTE DIFFERENZIALI, PER ECCEZIONI PREVISTE DA NORME DI LEGGE E DA PRINCIPI CONTABILI, CHE HANNO EFFETTO SULL'EQUILIBRIO EX ARTICOLO 162, COMMA 6, DEL TESTO UNICO DELLE LEGGI SULL'ORDINAMENTO DEGLI ENTI LOCALI					
H) Utilizzo risultato di amministrazione presunto per spese correnti e per rimborso dei prestiti <i>di cui per estinzione anticipata di prestiti</i>	(+)		0,00 0,00	0,00 ---	0,00 ---
I) Entrate di parte capitale destinate a spese correnti in base a specifiche disposizioni di legge o dei principi contabili <i>di cui per estinzione anticipata di prestiti</i>	(+)		50.000,00 0,00	140.000,00 0,00	140.000,00 0,00
L) Entrate di parte corrente destinate a spese di investimento in base a specifiche disposizioni di legge o dei principi contabili	(-)		0,00	0,00	0,00
M) Entrate da accensione di prestiti destinate a estinzione anticipata dei prestiti	(+)		65.000,00	0,00	0,00
EQUILIBRIO DI PARTE CORRENTE (**)		O=G+H+I-L+M	0,00	0,00	0,00

BILANCIO DI PREVISIONE EQUILIBRI DI BILANCIO

EQUILIBRIO ECONOMICO-FINANZIARIO			COMPETENZA ANNO DI RIFERIMENTO DEL BILANCIO 2021	COMPETENZA ANNO 2022	COMPETENZA ANNO 2023
P) Utilizzo risultato di amministrazione per spese di investimento	(+)		0,00	---	---
Q) Fondo pluriennale vincolato per spese in conto capitale	(+)		0,00	0,00	0,00
R) Entrate Titoli 4.00-5.00-6.00	(+)		9.908.443,00	2.670.000,00	1.916.000,00
C) Entrate Titolo 4.02.06 - Contributi agli investimenti direttamente destinati al rimborso dei prestiti da amministrazioni pubbliche	(-)		0,00	0,00	0,00
I) Entrate di parte capitale destinate a spese correnti in base a specifiche disposizioni di legge o dei principi contabili	(-)		50.000,00	140.000,00	140.000,00
S1) Entrate Titolo 5.02 per Riscossione crediti di breve termine	(-)		0,00	0,00	0,00
S2) Entrate Titolo 5.03 per Riscossione crediti di medio-lungo termine	(-)		0,00	0,00	0,00
T) Entrate Titolo 5.04 relative a Altre entrate per riduzioni di attività finanziaria	(-)		1.756.000,00	200.000,00	683.000,00
L) Entrate di parte corrente destinate a spese di investimento in base a specifiche disposizioni di legge o dei principi contabili	(+)		0,00	0,00	0,00
M) Entrate da accensione di prestiti destinate a estinzione anticipata dei prestiti	(-)		65.000,00	0,00	0,00
U) Spese Titolo 2.00 - Spese in conto capitale <i>di cui fondo pluriennale vincolato</i>	(-)		8.037.443,00 0,00	2.330.000,00 0,00	1.093.000,00 0,00
V) Spese Titolo 3.01 per Acquisizioni di attività finanziarie	(-)		0,00	0,00	0,00
E) Spese Titolo 2.04 - Trasferimenti in conto capitale	(+)		0,00	0,00	0,00
EQUILIBRIO DI PARTE CAPITALE Z = P+Q+R-C-I-S1-S2-T+L-M-U-V+E			<i>0,00</i>	<i>0,00</i>	<i>0,00</i>
S1) Entrate Titolo 5.02 per Riscossione crediti di breve termine	(+)		0,00	0,00	0,00
S2) Entrate Titolo 5.03 per Riscossione crediti di medio-lungo termine	(+)		0,00	0,00	0,00
T) Entrate Titolo 5.04 relative a Altre entrate per riduzioni di attività finanziaria	(+)		1.756.000,00	200.000,00	683.000,00
X1) Spese Titolo 3.02 per Concessione crediti di breve termine	(-)		0,00	0,00	0,00
X2) Spese Titolo 3.03 per Concessione crediti di medio-lungo termine	(-)		0,00	0,00	0,00
Y) Spese Titolo 3.04 per Altre spese per acquisizioni di attività finanziarie	(-)		1.756.000,00	200.000,00	683.000,00
EQUILIBRIO FINALE W = O+Z+S1+S2+T-X1-X2-Y			<i>0,00</i>	<i>0,00</i>	<i>0,00</i>

**BILANCIO DI PREVISIONE
EQUILIBRI DI BILANCIO**

EQUILIBRIO ECONOMICO-FINANZIARIO		COMPETENZA ANNO DI RIFERIMENTO DEL BILANCIO 2021	COMPETENZA ANNO 2022	COMPETENZA ANNO 2023
----------------------------------	--	--	-------------------------	-------------------------

Saldo corrente ai fini della copertura degli investimenti pluriennali:

Equilibrio di parte corrente (O)		0,00	0,00	0,00
Utilizzo risultato di amministrazione per il finanziamento di spese correnti (H) al netto del fondo di anticipazione liquidità	(-)	0,00	---	---
Equilibrio di parte corrente ai fini della copertura degli investimenti pluriennali.		0,00	0,00	0,00

TABELLA DIMOSTRATIVA DEL RISULTATO DI AMMINISTRAZIONE PRESUNTO (ALL'INIZIO DELL'ESERCIZIO 2021)

1) Determinazione del risultato di amministrazione presunto al 31/12/2020:	
+ Risultato di amministrazione iniziale dell'esercizio 2020	1.810.402,00
+ Fondo pluriennale vincolato iniziale dell'esercizio 2020	765.763,05
+ Entrate già accertate nell'esercizio 2020	11.782.473,61
- Uscite già impegnate nell'esercizio 2020	11.798.725,98
- Riduzione dei residui attivi già verificatesi nell'esercizio 2020	0,00
+ Incremento dei residui attivi già verificatesi nell'esercizio 2020	15.869,14
+ Riduzione dei residui passivi già verificatesi nell'esercizio 2020	148,53
= Risultato di amministrazione dell'esercizio 2020 alla data di redazione del bilancio di previsione dell'anno 2021	2.575.930,35
+ Entrate che prevedo di accertare per il restante periodo dell'esercizio 2020	0,00
- Spese che prevedo di impegnare per il restante periodo dell'esercizio 2020	0,00
- Riduzione dei residui attivi, presunte per il restante periodo dell'esercizio 2020	0,00
+ Incremento dei residui attivi, presunte per il restante periodo dell'esercizio 2020	0,00
+ Riduzione dei residui passivi, presunte per il restante periodo dell'esercizio 2020	0,00
- Fondo pluriennale vincolato	129.280,00
=	A) Risultato di amministrazione presunto al 31/12/2020
	2.446.650,35
2) Composizione del risultato di amministrazione presunto al 31/12/2020:	
Parte accantonata	
Fondo crediti dubbia esigibilità	1.130.316,08
Altri accantonamenti	207.549,87
	B) Totale parte accantonata
	1.337.865,95

Allegato a) Risultato presunto di amministrazione

Parte vincolata	
Vincoli derivanti da leggi e dai principi contabili	77.493,93
Vincoli derivanti da trasferimenti	0,00
Vincoli derivanti dalla contrazione di mutui	0,00
Vincoli formalmente attribuiti dall'ente	0,00
Altri vincoli	0,00
	C) Totale parte vincolata
	77.493,93
Parte destinata agli investimenti	
	17.356,13
	D) Totale destinata agli investimenti
	17.356,13
	E) Totale parte disponibile (E=A-B-C-D)
	1.013.934,34
	F) di cui Disavanzo da debito autorizzato e non contratto
	0,00
Se E è negativo, tale importo è iscritto tra le spese del bilancio di previsione come disavanzo da ripianare	
3) Utilizzo quote vincolate del risultato di amministrazione presunto al 31/12/2020:	
Utilizzo quota vincolata	
Utilizzo vincoli derivanti da leggi e dai principi contabili	0,00
Utilizzo vincoli derivanti da trasferimenti	0,00
Utilizzo vincoli derivanti dalla contrazione di mutui	0,00
Utilizzo vincoli formalmente attribuiti dall'ente	0,00
Utilizzo altri vincoli	0,00
	Totale utilizzo avanzo di amministrazione presunto
	0,00

COMPOSIZIONE PER MISSIONI E PROGRAMMI DEL FONDO PLURIENNALE VINCOLATO DELL'ESERCIZIO 2021

MISSIONI E PROGRAMMI	Fondo pluriennale vincolato al 31 dicembre dell'esercizio 2020	Spese impegnate negli esercizi precedenti con copertura costituita dal fondo pluriennale vincolato e imputate all'esercizio 2021	Quota del fondo pluriennale vincolato al 31 dicembre dell'esercizio 2020, non destinata ad essere utilizzata nell'esercizio 2021 e rinviata all'esercizio 2022 e successivi	Spese che si prevede di impegnare nell'esercizio 2021, con copertura costituita dal fondo pluriennale vincolato con imputazione agli esercizi :				Fondo pluriennale vincolato al 31 dicembre dell'esercizio 2021
				2022	2023	Anni successivi	Imputazione non ancora definita	
	(a)	(b)	(c) = (a) - (b)	(d)	(e)	(f)	(g)	(h) = (c)+(d)+(e)+(f)+(g)
01 MISSIONE 1 - Servizi istituzionali, generali e di gestione								
01 Organi istituzionali	0,00	0,00	0,00	0,00	0,00	0,00	0,00	0,00
02 Segreteria generale	3.690,00	3.690,00	0,00	3.950,00	0,00	0,00	0,00	3.950,00
03 Gestione economica, finanziaria, programmazione e provveditorato	12.040,00	12.040,00	0,00	9.780,00	0,00	0,00	0,00	9.780,00
04 Gestione delle entrate tributarie e servizi fiscali	4.230,00	4.230,00	0,00	4.360,00	0,00	0,00	0,00	4.360,00
05 Gestione dei beni demaniali e patrimoniali	0,00	0,00	0,00	0,00	0,00	0,00	0,00	0,00
06 Ufficio tecnico	22.025,00	22.025,00	0,00	21.800,00	0,00	0,00	0,00	21.800,00
07 Elezioni e consultazioni popolari - Anagrafe e stato civile	9.390,00	9.390,00	0,00	9.090,00	0,00	0,00	0,00	9.090,00
08 Statistica e sistemi informativi	0,00	0,00	0,00	0,00	0,00	0,00	0,00	0,00
10 Risorse umane	0,00	0,00	0,00	0,00	0,00	0,00	0,00	0,00
11 Altri servizi generali	7.000,00	7.000,00	0,00	0,00	0,00	0,00	0,00	0,00
Totale MISSIONE 01 - Servizi istituzionali, generali e di gestione	58.375,00	58.375,00	0,00	48.980,00	0,00	0,00	0,00	48.980,00
03 MISSIONE 3 - Ordine pubblico e sicurezza								
01 Polizia locale e amministrativa	13.625,00	13.625,00	0,00	15.200,00	0,00	0,00	0,00	15.200,00
Totale MISSIONE 03 - Ordine pubblico e sicurezza	13.625,00	13.625,00	0,00	15.200,00	0,00	0,00	0,00	15.200,00
04 MISSIONE 4 - Istruzione e diritto allo studio								
01 Istruzione prescolastica	0,00	0,00	0,00	0,00	0,00	0,00	0,00	0,00
02 Altri ordini di istruzione non universitaria	0,00	0,00	0,00	0,00	0,00	0,00	0,00	0,00
06 Servizi ausiliari all'istruzione	33.200,00	33.200,00	0,00	0,00	0,00	0,00	0,00	0,00
07 Diritto allo studio	0,00	0,00	0,00	0,00	0,00	0,00	0,00	0,00
Totale MISSIONE 04 - Istruzione e diritto allo studio	33.200,00	33.200,00	0,00	0,00	0,00	0,00	0,00	0,00

Allegato b) - Fondo pluriennale vincolato

MISSIONI E PROGRAMMI	Fondo pluriennale vincolato al 31 dicembre dell'esercizio 2020	Spese impegnate negli esercizi precedenti con copertura costituita dal fondo pluriennale vincolato e imputate all'esercizio 2021	Quota del fondo pluriennale vincolato al 31 dicembre dell'esercizio 2020, non destinata ad essere utilizzata nell'esercizio 2021 e rinviata all'esercizio 2022 e successivi	Spese che si prevede di impegnare nell'esercizio 2021, con copertura costituita dal fondo pluriennale vincolato con imputazione agli esercizi :				Fondo pluriennale vincolato al 31 dicembre dell'esercizio 2021	
				2022	2023	Anni successivi	Imputazione non ancora definita		
	(a)	(b)	(c) = (a) - (b)	(d)	(e)	(f)	(g)	(h) = (c)+(d)+(e)+(f)+(g)	
05	MISSIONE 5 - Tutela e valorizzazione dei beni e attività culturali								
01	Valorizzazione dei beni di interesse storico	0,00	0,00	0,00	0,00	0,00	0,00	0,00	0,00
02	Attività culturali e interventi diversi nel settore culturale	6.220,00	6.220,00	0,00	1.850,00	0,00	0,00	0,00	1.850,00
	Totale MISSIONE 05 - Tutela e valorizzazione dei beni e attività culturali	6.220,00	6.220,00	0,00	1.850,00	0,00	0,00	0,00	1.850,00
06	MISSIONE 6 - Politiche giovanili, sport e tempo libero								
01	Sport e tempo libero	0,00	0,00	0,00	0,00	0,00	0,00	0,00	0,00
02	Giovani	0,00	0,00	0,00	0,00	0,00	0,00	0,00	0,00
	Totale MISSIONE 06 - Politiche giovanili, sport e tempo libero	0,00	0,00	0,00	0,00	0,00	0,00	0,00	0,00
08	MISSIONE 8 - Assetto del territorio ed edilizia abitativa								
01	Urbanistica e assetto del territorio	0,00	0,00	0,00	0,00	0,00	0,00	0,00	0,00
02	Edilizia residenziale pubblica e locale e piani di edilizia economico-popolare	0,00	0,00	0,00	0,00	0,00	0,00	0,00	0,00
	Totale MISSIONE 08 - Assetto del territorio ed edilizia abitativa	0,00	0,00	0,00	0,00	0,00	0,00	0,00	0,00
09	MISSIONE 9 - Sviluppo sostenibile e tutela del territorio e dell'ambiente								
02	Tutela, valorizzazione e recupero ambientale	0,00	0,00	0,00	0,00	0,00	0,00	0,00	0,00
03	Rifiuti	0,00	0,00	0,00	0,00	0,00	0,00	0,00	0,00
04	Servizio idrico integrato	0,00	0,00	0,00	0,00	0,00	0,00	0,00	0,00
05	Aree protette, parchi naturali, protezione naturalistica e forestazione	0,00	0,00	0,00	0,00	0,00	0,00	0,00	0,00
	Totale MISSIONE 09 - Sviluppo sostenibile e tutela del territorio e dell'ambiente	0,00	0,00	0,00	0,00	0,00	0,00	0,00	0,00
10	MISSIONE 10 - Trasporti e diritto alla mobilità								

Allegato b) - Fondo pluriennale vincolato

MISSIONI E PROGRAMMI	Fondo pluriennale vincolato al 31 dicembre dell'esercizio 2020	Spese impegnate negli esercizi precedenti con copertura costituita dal fondo pluriennale vincolato e imputate all'esercizio 2021	Quota del fondo pluriennale vincolato al 31 dicembre dell'esercizio 2020, non destinata ad essere utilizzata nell'esercizio 2021 e rinviata all'esercizio 2022 e successivi	Spese che si prevede di impegnare nell'esercizio 2021, con copertura costituita dal fondo pluriennale vincolato con imputazione agli esercizi :				Fondo pluriennale vincolato al 31 dicembre dell'esercizio 2021
				2022	2023	Anni successivi	Imputazione non ancora definita	
	(a)	(b)	(c) = (a) - (b)	(d)	(e)	(f)	(g)	(h) = (c)+(d)+(e)+(f)+(g)
05 Viabilità e infrastrutture stradali	9.060,00	9.060,00	0,00	8.430,00	0,00	0,00	0,00	8.430,00
Totale MISSIONE 10 - Trasporti e diritto alla mobilità	9.060,00	9.060,00	0,00	8.430,00	0,00	0,00	0,00	8.430,00
11 MISSIONE 11 - Soccorso civile								
01 Sistema di protezione civile	0,00	0,00	0,00	0,00	0,00	0,00	0,00	0,00
Totale MISSIONE 11 - Soccorso civile	0,00	0,00	0,00	0,00	0,00	0,00	0,00	0,00
12 MISSIONE 12 - Diritti sociali, politiche sociali e famiglia								
01 Interventi per l'infanzia e i minori e per asili nido	0,00	0,00	0,00	0,00	0,00	0,00	0,00	0,00
02 Interventi per la disabilità	0,00	0,00	0,00	0,00	0,00	0,00	0,00	0,00
03 Interventi per gli anziani	5.230,00	5.230,00	0,00	0,00	0,00	0,00	0,00	0,00
04 Interventi per soggetti a rischio di esclusione sociale	0,00	0,00	0,00	0,00	0,00	0,00	0,00	0,00
06 Interventi per il diritto alla casa	0,00	0,00	0,00	0,00	0,00	0,00	0,00	0,00
07 Programmazione e governo della rete dei servizi sociosanitari e sociali	3.570,00	3.570,00	0,00	9.180,00	0,00	0,00	0,00	9.180,00
08 Cooperazione e associazionismo	0,00	0,00	0,00	0,00	0,00	0,00	0,00	0,00
09 Servizio necroscopico e cimiteriale	0,00	0,00	0,00	0,00	0,00	0,00	0,00	0,00
Totale MISSIONE 12 - Diritti sociali, politiche sociali e famiglia	8.800,00	8.800,00	0,00	9.180,00	0,00	0,00	0,00	9.180,00
14 MISSIONE 14 - Sviluppo economico e competitività								
01 Industria PMI e Artigianato	0,00	0,00	0,00	0,00	0,00	0,00	0,00	0,00
02 Commercio - reti distributive - tutela dei consumatori	0,00	0,00	0,00	0,00	0,00	0,00	0,00	0,00
04 Reti e altri servizi di pubblica utilità	0,00	0,00	0,00	0,00	0,00	0,00	0,00	0,00
Totale MISSIONE 14 - Sviluppo economico e competitività	0,00	0,00	0,00	0,00	0,00	0,00	0,00	0,00
15 MISSIONE 15 - Politiche per il lavoro e la formazione professionale								
01 Servizi per lo sviluppo del mercato del lavoro	0,00	0,00	0,00	0,00	0,00	0,00	0,00	0,00

Allegato b) - Fondo pluriennale vincolato

MISSIONI E PROGRAMMI	Fondo pluriennale vincolato al 31 dicembre dell'esercizio 2020	Spese impegnate negli esercizi precedenti con copertura costituita dal fondo pluriennale vincolato e imputate all'esercizio 2021	Quota del fondo pluriennale vincolato al 31 dicembre dell'esercizio 2020, non destinata ad essere utilizzata nell'esercizio 2021 e rinviata all'esercizio 2022 e successivi	Spese che si prevede di impegnare nell'esercizio 2021, con copertura costituita dal fondo pluriennale vincolato con imputazione agli esercizi :				Fondo pluriennale vincolato al 31 dicembre dell'esercizio 2021
				2022	2023	Anni successivi	Imputazione non ancora definita	
	(a)	(b)	(c) = (a) - (b)	(d)	(e)	(f)	(g)	(h) = (c)+(d)+(e)+(f)+(g)
Totale MISSIONE 15 - Politiche per il lavoro e la formazione professionale	0,00	0,00	0,00	0,00	0,00	0,00	0,00	0,00
17 MISSIONE 17 - Energia e diversificazione delle fonti energetiche								
01 Fonti energetiche	0,00	0,00	0,00	0,00	0,00	0,00	0,00	0,00
Totale MISSIONE 17 - Energia e diversificazione delle fonti energetiche	0,00	0,00	0,00	0,00	0,00	0,00	0,00	0,00
20 MISSIONE 20 - Fondi e accantonamenti								
01 Fondo di riserva	0,00	0,00	0,00	0,00	0,00	0,00	0,00	0,00
02 Fondo crediti di dubbia esigibilità	0,00	0,00	0,00	0,00	0,00	0,00	0,00	0,00
03 Altri fondi	0,00	0,00	0,00	0,00	0,00	0,00	0,00	0,00
Totale MISSIONE 20 - Fondi e accantonamenti	0,00	0,00	0,00	0,00	0,00	0,00	0,00	0,00
50 MISSIONE 50 - Debito pubblico								
02 Quota capitale ammortamento mutui e prestiti obbligazionari	0,00	0,00	0,00	0,00	0,00	0,00	0,00	0,00
Totale MISSIONE 50 - Debito pubblico	0,00	0,00	0,00	0,00	0,00	0,00	0,00	0,00
60 MISSIONE 60 - Anticipazioni finanziarie								
01 Restituzione anticipazione di tesoreria	0,00	0,00	0,00	0,00	0,00	0,00	0,00	0,00
Totale MISSIONE 60 - Anticipazioni finanziarie	0,00	0,00	0,00	0,00	0,00	0,00	0,00	0,00
99 MISSIONE 99 - Servizi per conto terzi								
01 Servizi per conto terzi e Partite di giro	0,00	0,00	0,00	0,00	0,00	0,00	0,00	0,00
Totale MISSIONE 99 - Servizi per conto terzi	0,00	0,00	0,00	0,00	0,00	0,00	0,00	0,00
TOTALE	129.280,00	129.280,00	0,00	83.640,00	0,00	0,00	0,00	83.640,00

COMPOSIZIONE PER MISSIONI E PROGRAMMI DEL FONDO PLURIENNALE VINCOLATO DELL'ESERCIZIO 2022

MISSIONI E PROGRAMMI	Fondo pluriennale vincolato al 31 dicembre dell'esercizio 2021	Spese impegnate negli esercizi precedenti con copertura costituita dal fondo pluriennale vincolato e imputate all'esercizio 2022	Quota del fondo pluriennale vincolato al 31 dicembre dell'esercizio 2021, non destinata ad essere utilizzata nell'esercizio 2022 e rinviata all'esercizio 2023 e successivi	Spese che si prevede di impegnare nell'esercizio 2022, con copertura costituita dal fondo pluriennale vincolato con imputazione agli esercizi :				Fondo pluriennale vincolato al 31 dicembre dell'esercizio 2022
				2023	2024	Anni successivi	Imputazione non ancora definita	
	(a)	(b)	(c) = (a) - (b)	(d)	(e)	(f)	(g)	(h) = (c)+(d)+(e)+(f)+(g)
01 MISSIONE 1 - Servizi istituzionali, generali e di gestione								
01 Organi istituzionali	0,00	0,00	0,00	0,00	0,00	0,00	0,00	0,00
02 Segreteria generale	3.950,00	3.950,00	0,00	3.950,00	0,00	0,00	0,00	3.950,00
03 Gestione economica, finanziaria, programmazione e provveditorato	9.780,00	9.780,00	0,00	9.780,00	0,00	0,00	0,00	9.780,00
04 Gestione delle entrate tributarie e servizi fiscali	4.360,00	4.360,00	0,00	4.360,00	0,00	0,00	0,00	4.360,00
05 Gestione dei beni demaniali e patrimoniali	0,00	0,00	0,00	0,00	0,00	0,00	0,00	0,00
06 Ufficio tecnico	21.800,00	21.800,00	0,00	21.800,00	0,00	0,00	0,00	21.800,00
07 Elezioni e consultazioni popolari - Anagrafe e stato civile	9.090,00	9.090,00	0,00	9.090,00	0,00	0,00	0,00	9.090,00
08 Statistica e sistemi informativi	0,00	0,00	0,00	0,00	0,00	0,00	0,00	0,00
10 Risorse umane	0,00	0,00	0,00	0,00	0,00	0,00	0,00	0,00
11 Altri servizi generali	0,00	0,00	0,00	0,00	0,00	0,00	0,00	0,00
Totale MISSIONE 01 - Servizi istituzionali, generali e di gestione	48.980,00	48.980,00	0,00	48.980,00	0,00	0,00	0,00	48.980,00
03 MISSIONE 3 - Ordine pubblico e sicurezza								
01 Polizia locale e amministrativa	15.200,00	15.200,00	0,00	15.200,00	0,00	0,00	0,00	15.200,00
Totale MISSIONE 03 - Ordine pubblico e sicurezza	15.200,00	15.200,00	0,00	15.200,00	0,00	0,00	0,00	15.200,00
04 MISSIONE 4 - Istruzione e diritto allo studio								
01 Istruzione prescolastica	0,00	0,00	0,00	0,00	0,00	0,00	0,00	0,00
02 Altri ordini di istruzione non universitaria	0,00	0,00	0,00	0,00	0,00	0,00	0,00	0,00
06 Servizi ausiliari all'istruzione	0,00	0,00	0,00	0,00	0,00	0,00	0,00	0,00
07 Diritto allo studio	0,00	0,00	0,00	0,00	0,00	0,00	0,00	0,00
Totale MISSIONE 04 - Istruzione e diritto allo studio	0,00	0,00	0,00	0,00	0,00	0,00	0,00	0,00

MISSIONI E PROGRAMMI	Fondo pluriennale vincolato al 31 dicembre dell'esercizio 2021	Spese impegnate negli esercizi precedenti con copertura costituita dal fondo pluriennale vincolato e imputate all'esercizio 2022	Quota del fondo pluriennale vincolato al 31 dicembre dell'esercizio 2021, non destinata ad essere utilizzata nell'esercizio 2022 e rinviata all'esercizio 2023 e successivi	Spese che si prevede di impegnare nell'esercizio 2022, con copertura costituita dal fondo pluriennale vincolato con imputazione agli esercizi :				Fondo pluriennale vincolato al 31 dicembre dell'esercizio 2022	
				2023	2024	Anni successivi	Imputazione non ancora definita		
	(a)	(b)	(c) = (a) - (b)	(d)	(e)	(f)	(g)	(h) = (c)+(d)+(e)+(f)+(g)	
05	MISSIONE 5 - Tutela e valorizzazione dei beni e attività culturali								
01	Valorizzazione dei beni di interesse storico	0,00	0,00	0,00	0,00	0,00	0,00	0,00	0,00
02	Attività culturali e interventi diversi nel settore culturale	1.850,00	1.850,00	0,00	1.850,00	0,00	0,00	0,00	1.850,00
	Totale MISSIONE 05 - Tutela e valorizzazione dei beni e attività culturali	1.850,00	1.850,00	0,00	1.850,00	0,00	0,00	0,00	1.850,00
06	MISSIONE 6 - Politiche giovanili, sport e tempo libero								
01	Sport e tempo libero	0,00	0,00	0,00	0,00	0,00	0,00	0,00	0,00
02	Giovani	0,00	0,00	0,00	0,00	0,00	0,00	0,00	0,00
	Totale MISSIONE 06 - Politiche giovanili, sport e tempo libero	0,00	0,00	0,00	0,00	0,00	0,00	0,00	0,00
08	MISSIONE 8 - Assetto del territorio ed edilizia abitativa								
01	Urbanistica e assetto del territorio	0,00	0,00	0,00	0,00	0,00	0,00	0,00	0,00
02	Edilizia residenziale pubblica e locale e piani di edilizia economico-popolare	0,00	0,00	0,00	0,00	0,00	0,00	0,00	0,00
	Totale MISSIONE 08 - Assetto del territorio ed edilizia abitativa	0,00	0,00	0,00	0,00	0,00	0,00	0,00	0,00
09	MISSIONE 9 - Sviluppo sostenibile e tutela del territorio e dell'ambiente								
02	Tutela, valorizzazione e recupero ambientale	0,00	0,00	0,00	0,00	0,00	0,00	0,00	0,00
03	Rifiuti	0,00	0,00	0,00	0,00	0,00	0,00	0,00	0,00
04	Servizio idrico integrato	0,00	0,00	0,00	0,00	0,00	0,00	0,00	0,00
05	Aree protette, parchi naturali, protezione naturalistica e forestazione	0,00	0,00	0,00	0,00	0,00	0,00	0,00	0,00
	Totale MISSIONE 09 - Sviluppo sostenibile e tutela del territorio e dell'ambiente	0,00	0,00	0,00	0,00	0,00	0,00	0,00	0,00
10	MISSIONE 10 - Trasporti e diritto alla mobilità								

Allegato b) - Fondo pluriennale vincolato

MISSIONI E PROGRAMMI	Fondo pluriennale vincolato al 31 dicembre dell'esercizio 2021	Spese impegnate negli esercizi precedenti con copertura costituita dal fondo pluriennale vincolato e imputate all'esercizio 2022	Quota del fondo pluriennale vincolato al 31 dicembre dell'esercizio 2021, non destinata ad essere utilizzata nell'esercizio 2022 e rinviata all'esercizio 2023 e successivi	Spese che si prevede di impegnare nell'esercizio 2022, con copertura costituita dal fondo pluriennale vincolato con imputazione agli esercizi :				Fondo pluriennale vincolato al 31 dicembre dell'esercizio 2022
				2023	2024	Anni successivi	Imputazione non ancora definita	
	(a)	(b)	(c) = (a) - (b)	(d)	(e)	(f)	(g)	(h) = (c)+(d)+(e)+(f)+(g)
05 Viabilità e infrastrutture stradali	8.430,00	8.430,00	0,00	8.430,00	0,00	0,00	0,00	8.430,00
Totale MISSIONE 10 - Trasporti e diritto alla mobilità	8.430,00	8.430,00	0,00	8.430,00	0,00	0,00	0,00	8.430,00
11 MISSIONE 11 - Soccorso civile								
01 Sistema di protezione civile	0,00	0,00	0,00	0,00	0,00	0,00	0,00	0,00
Totale MISSIONE 11 - Soccorso civile	0,00	0,00	0,00	0,00	0,00	0,00	0,00	0,00
12 MISSIONE 12 - Diritti sociali, politiche sociali e famiglia								
01 Interventi per l'infanzia e i minori e per asili nido	0,00	0,00	0,00	0,00	0,00	0,00	0,00	0,00
02 Interventi per la disabilità	0,00	0,00	0,00	0,00	0,00	0,00	0,00	0,00
03 Interventi per gli anziani	0,00	0,00	0,00	0,00	0,00	0,00	0,00	0,00
04 Interventi per soggetti a rischio di esclusione sociale	0,00	0,00	0,00	0,00	0,00	0,00	0,00	0,00
06 Interventi per il diritto alla casa	0,00	0,00	0,00	0,00	0,00	0,00	0,00	0,00
07 Programmazione e governo della rete dei servizi sociosanitari e sociali	9.180,00	9.180,00	0,00	9.180,00	0,00	0,00	0,00	9.180,00
08 Cooperazione e associazionismo	0,00	0,00	0,00	0,00	0,00	0,00	0,00	0,00
09 Servizio necroscopico e cimiteriale	0,00	0,00	0,00	0,00	0,00	0,00	0,00	0,00
Totale MISSIONE 12 - Diritti sociali, politiche sociali e famiglia	9.180,00	9.180,00	0,00	9.180,00	0,00	0,00	0,00	9.180,00
14 MISSIONE 14 - Sviluppo economico e competitività								
01 Industria PMI e Artigianato	0,00	0,00	0,00	0,00	0,00	0,00	0,00	0,00
02 Commercio - reti distributive - tutela dei consumatori	0,00	0,00	0,00	0,00	0,00	0,00	0,00	0,00
04 Reti e altri servizi di pubblica utilità	0,00	0,00	0,00	0,00	0,00	0,00	0,00	0,00
Totale MISSIONE 14 - Sviluppo economico e competitività	0,00	0,00	0,00	0,00	0,00	0,00	0,00	0,00
15 MISSIONE 15 - Politiche per il lavoro e la formazione professionale								
01 Servizi per lo sviluppo del mercato del lavoro	0,00	0,00	0,00	0,00	0,00	0,00	0,00	0,00

MISSIONI E PROGRAMMI	Fondo pluriennale vincolato al 31 dicembre dell'esercizio 2021	Spese impegnate negli esercizi precedenti con copertura costituita dal fondo pluriennale vincolato e imputate all'esercizio 2022	Quota del fondo pluriennale vincolato al 31 dicembre dell'esercizio 2021, non destinata ad essere utilizzata nell'esercizio 2022 e rinviata all'esercizio 2023 e successivi	Spese che si prevede di impegnare nell'esercizio 2022, con copertura costituita dal fondo pluriennale vincolato con imputazione agli esercizi :				Fondo pluriennale vincolato al 31 dicembre dell'esercizio 2022
				2023	2024	Anni successivi	Imputazione non ancora definita	
	(a)	(b)	(c) = (a) - (b)	(d)	(e)	(f)	(g)	(h) = (c)+(d)+(e)+(f)+(g)
Totale MISSIONE 15 - Politiche per il lavoro e la formazione professionale	0,00	0,00	0,00	0,00	0,00	0,00	0,00	0,00
17 MISSIONE 17 - Energia e diversificazione delle fonti energetiche								
01 Fonti energetiche	0,00	0,00	0,00	0,00	0,00	0,00	0,00	0,00
Totale MISSIONE 17 - Energia e diversificazione delle fonti energetiche	0,00	0,00	0,00	0,00	0,00	0,00	0,00	0,00
20 MISSIONE 20 - Fondi e accantonamenti								
01 Fondo di riserva	0,00	0,00	0,00	0,00	0,00	0,00	0,00	0,00
02 Fondo crediti di dubbia esigibilità	0,00	0,00	0,00	0,00	0,00	0,00	0,00	0,00
03 Altri fondi	0,00	0,00	0,00	0,00	0,00	0,00	0,00	0,00
Totale MISSIONE 20 - Fondi e accantonamenti	0,00	0,00	0,00	0,00	0,00	0,00	0,00	0,00
50 MISSIONE 50 - Debito pubblico								
02 Quota capitale ammortamento mutui e prestiti obbligazionari	0,00	0,00	0,00	0,00	0,00	0,00	0,00	0,00
Totale MISSIONE 50 - Debito pubblico	0,00	0,00	0,00	0,00	0,00	0,00	0,00	0,00
60 MISSIONE 60 - Anticipazioni finanziarie								
01 Restituzione anticipazione di tesoreria	0,00	0,00	0,00	0,00	0,00	0,00	0,00	0,00
Totale MISSIONE 60 - Anticipazioni finanziarie	0,00	0,00	0,00	0,00	0,00	0,00	0,00	0,00
99 MISSIONE 99 - Servizi per conto terzi								
01 Servizi per conto terzi e Partite di giro	0,00	0,00	0,00	0,00	0,00	0,00	0,00	0,00
Totale MISSIONE 99 - Servizi per conto terzi	0,00	0,00	0,00	0,00	0,00	0,00	0,00	0,00
TOTALE	83.640,00	83.640,00	0,00	83.640,00	0,00	0,00	0,00	83.640,00

COMPOSIZIONE PER MISSIONI E PROGRAMMI DEL FONDO PLURIENNALE VINCOLATO DELL'ESERCIZIO 2023

MISSIONI E PROGRAMMI	Fondo pluriennale vincolato al 31 dicembre dell'esercizio 2022	Spese impegnate negli esercizi precedenti con copertura costituita dal fondo pluriennale vincolato e imputate all'esercizio 2023	Quota del fondo pluriennale vincolato al 31 dicembre dell'esercizio 2022, non destinata ad essere utilizzata nell'esercizio 2023 e rinviata all'esercizio 2024 e successivi	Spese che si prevede di impegnare nell'esercizio 2023, con copertura costituita dal fondo pluriennale vincolato con imputazione agli esercizi :				Fondo pluriennale vincolato al 31 dicembre dell'esercizio 2023
				2024	2025	Anni successivi	Imputazione non ancora definita	
	(a)	(b)	(c) = (a) - (b)	(d)	(e)	(f)	(g)	(h) = (c)+(d)+(e)+(f)+(g)
01 MISSIONE 1 - Servizi istituzionali, generali e di gestione								
01 Organi istituzionali	0,00	0,00	0,00	0,00	0,00	0,00	0,00	0,00
02 Segreteria generale	3.950,00	3.950,00	0,00	3.950,00	0,00	0,00	0,00	3.950,00
03 Gestione economica, finanziaria, programmazione e provveditorato	9.780,00	9.780,00	0,00	9.780,00	0,00	0,00	0,00	9.780,00
04 Gestione delle entrate tributarie e servizi fiscali	4.360,00	4.360,00	0,00	4.360,00	0,00	0,00	0,00	4.360,00
05 Gestione dei beni demaniali e patrimoniali	0,00	0,00	0,00	0,00	0,00	0,00	0,00	0,00
06 Ufficio tecnico	21.800,00	21.800,00	0,00	21.800,00	0,00	0,00	0,00	21.800,00
07 Elezioni e consultazioni popolari - Anagrafe e stato civile	9.090,00	9.090,00	0,00	9.090,00	0,00	0,00	0,00	9.090,00
08 Statistica e sistemi informativi	0,00	0,00	0,00	0,00	0,00	0,00	0,00	0,00
10 Risorse umane	0,00	0,00	0,00	0,00	0,00	0,00	0,00	0,00
11 Altri servizi generali	0,00	0,00	0,00	0,00	0,00	0,00	0,00	0,00
Totale MISSIONE 01 - Servizi istituzionali, generali e di gestione	48.980,00	48.980,00	0,00	48.980,00	0,00	0,00	0,00	48.980,00
03 MISSIONE 3 - Ordine pubblico e sicurezza								
01 Polizia locale e amministrativa	15.200,00	15.200,00	0,00	15.200,00	0,00	0,00	0,00	15.200,00
Totale MISSIONE 03 - Ordine pubblico e sicurezza	15.200,00	15.200,00	0,00	15.200,00	0,00	0,00	0,00	15.200,00
04 MISSIONE 4 - Istruzione e diritto allo studio								
01 Istruzione prescolastica	0,00	0,00	0,00	0,00	0,00	0,00	0,00	0,00
02 Altri ordini di istruzione non universitaria	0,00	0,00	0,00	0,00	0,00	0,00	0,00	0,00
06 Servizi ausiliari all'istruzione	0,00	0,00	0,00	0,00	0,00	0,00	0,00	0,00
07 Diritto allo studio	0,00	0,00	0,00	0,00	0,00	0,00	0,00	0,00
Totale MISSIONE 04 - Istruzione e diritto allo studio	0,00	0,00	0,00	0,00	0,00	0,00	0,00	0,00

MISSIONI E PROGRAMMI	Fondo pluriennale vincolato al 31 dicembre dell'esercizio 2022	Spese impegnate negli esercizi precedenti con copertura costituita dal fondo pluriennale vincolato e imputate all'esercizio 2023	Quota del fondo pluriennale vincolato al 31 dicembre dell'esercizio 2022, non destinata ad essere utilizzata nell'esercizio 2023 e rinviata all'esercizio 2024 e successivi	Spese che si prevede di impegnare nell'esercizio 2023, con copertura costituita dal fondo pluriennale vincolato con imputazione agli esercizi :				Fondo pluriennale vincolato al 31 dicembre dell'esercizio 2023	
				2024	2025	Anni successivi	Imputazione non ancora definita		
	(a)	(b)	(c) = (a) - (b)	(d)	(e)	(f)	(g)	(h) = (c)+(d)+(e)+(f)+(g)	
05	MISSIONE 5 - Tutela e valorizzazione dei beni e attività culturali								
01	Valorizzazione dei beni di interesse storico	0,00	0,00	0,00	0,00	0,00	0,00	0,00	0,00
02	Attività culturali e interventi diversi nel settore culturale	1.850,00	1.850,00	0,00	1.850,00	0,00	0,00	0,00	1.850,00
	Totale MISSIONE 05 - Tutela e valorizzazione dei beni e attività culturali	1.850,00	1.850,00	0,00	1.850,00	0,00	0,00	0,00	1.850,00
06	MISSIONE 6 - Politiche giovanili, sport e tempo libero								
01	Sport e tempo libero	0,00	0,00	0,00	0,00	0,00	0,00	0,00	0,00
02	Giovani	0,00	0,00	0,00	0,00	0,00	0,00	0,00	0,00
	Totale MISSIONE 06 - Politiche giovanili, sport e tempo libero	0,00	0,00	0,00	0,00	0,00	0,00	0,00	0,00
08	MISSIONE 8 - Assetto del territorio ed edilizia abitativa								
01	Urbanistica e assetto del territorio	0,00	0,00	0,00	0,00	0,00	0,00	0,00	0,00
02	Edilizia residenziale pubblica e locale e piani di edilizia economico-popolare	0,00	0,00	0,00	0,00	0,00	0,00	0,00	0,00
	Totale MISSIONE 08 - Assetto del territorio ed edilizia abitativa	0,00	0,00	0,00	0,00	0,00	0,00	0,00	0,00
09	MISSIONE 9 - Sviluppo sostenibile e tutela del territorio e dell'ambiente								
02	Tutela, valorizzazione e recupero ambientale	0,00	0,00	0,00	0,00	0,00	0,00	0,00	0,00
03	Rifiuti	0,00	0,00	0,00	0,00	0,00	0,00	0,00	0,00
04	Servizio idrico integrato	0,00	0,00	0,00	0,00	0,00	0,00	0,00	0,00
05	Aree protette, parchi naturali, protezione naturalistica e forestazione	0,00	0,00	0,00	0,00	0,00	0,00	0,00	0,00
	Totale MISSIONE 09 - Sviluppo sostenibile e tutela del territorio e dell'ambiente	0,00	0,00	0,00	0,00	0,00	0,00	0,00	0,00
10	MISSIONE 10 - Trasporti e diritto alla mobilità								

Allegato b) - Fondo pluriennale vincolato

MISSIONI E PROGRAMMI	Fondo pluriennale vincolato al 31 dicembre dell'esercizio 2022	Spese impegnate negli esercizi precedenti con copertura costituita dal fondo pluriennale vincolato e imputate all'esercizio 2023	Quota del fondo pluriennale vincolato al 31 dicembre dell'esercizio 2022, non destinata ad essere utilizzata nell'esercizio 2023 e rinviata all'esercizio 2024 e successivi	Spese che si prevede di impegnare nell'esercizio 2023, con copertura costituita dal fondo pluriennale vincolato con imputazione agli esercizi :				Fondo pluriennale vincolato al 31 dicembre dell'esercizio 2023
				2024	2025	Anni successivi	Imputazione non ancora definita	
	(a)	(b)	(c) = (a) - (b)	(d)	(e)	(f)	(g)	(h) = (c)+(d)+(e)+(f)+(g)
05 Viabilità e infrastrutture stradali	8.430,00	8.430,00	0,00	8.430,00	0,00	0,00	0,00	8.430,00
Totale MISSIONE 10 - Trasporti e diritto alla mobilità	8.430,00	8.430,00	0,00	8.430,00	0,00	0,00	0,00	8.430,00
11 MISSIONE 11 - Soccorso civile								
01 Sistema di protezione civile	0,00	0,00	0,00	0,00	0,00	0,00	0,00	0,00
Totale MISSIONE 11 - Soccorso civile	0,00	0,00	0,00	0,00	0,00	0,00	0,00	0,00
12 MISSIONE 12 - Diritti sociali, politiche sociali e famiglia								
01 Interventi per l'infanzia e i minori e per asili nido	0,00	0,00	0,00	0,00	0,00	0,00	0,00	0,00
02 Interventi per la disabilità	0,00	0,00	0,00	0,00	0,00	0,00	0,00	0,00
03 Interventi per gli anziani	0,00	0,00	0,00	0,00	0,00	0,00	0,00	0,00
04 Interventi per soggetti a rischio di esclusione sociale	0,00	0,00	0,00	0,00	0,00	0,00	0,00	0,00
06 Interventi per il diritto alla casa	0,00	0,00	0,00	0,00	0,00	0,00	0,00	0,00
07 Programmazione e governo della rete dei servizi sociosanitari e sociali	9.180,00	9.180,00	0,00	9.180,00	0,00	0,00	0,00	9.180,00
08 Cooperazione e associazionismo	0,00	0,00	0,00	0,00	0,00	0,00	0,00	0,00
09 Servizio necroscopico e cimiteriale	0,00	0,00	0,00	0,00	0,00	0,00	0,00	0,00
Totale MISSIONE 12 - Diritti sociali, politiche sociali e famiglia	9.180,00	9.180,00	0,00	9.180,00	0,00	0,00	0,00	9.180,00
14 MISSIONE 14 - Sviluppo economico e competitività								
01 Industria PMI e Artigianato	0,00	0,00	0,00	0,00	0,00	0,00	0,00	0,00
02 Commercio - reti distributive - tutela dei consumatori	0,00	0,00	0,00	0,00	0,00	0,00	0,00	0,00
04 Reti e altri servizi di pubblica utilità	0,00	0,00	0,00	0,00	0,00	0,00	0,00	0,00
Totale MISSIONE 14 - Sviluppo economico e competitività	0,00	0,00	0,00	0,00	0,00	0,00	0,00	0,00
15 MISSIONE 15 - Politiche per il lavoro e la formazione professionale								
01 Servizi per lo sviluppo del mercato del lavoro	0,00	0,00	0,00	0,00	0,00	0,00	0,00	0,00

Allegato b) - Fondo pluriennale vincolato

MISSIONI E PROGRAMMI	Fondo pluriennale vincolato al 31 dicembre dell'esercizio 2022	Spese impegnate negli esercizi precedenti con copertura costituita dal fondo pluriennale vincolato e imputate all'esercizio 2023	Quota del fondo pluriennale vincolato al 31 dicembre dell'esercizio 2022, non destinata ad essere utilizzata nell'esercizio 2023 e rinviata all'esercizio 2024 e successivi	Spese che si prevede di impegnare nell'esercizio 2023, con copertura costituita dal fondo pluriennale vincolato con imputazione agli esercizi :				Fondo pluriennale vincolato al 31 dicembre dell'esercizio 2023
				2024	2025	Anni successivi	Imputazione non ancora definita	
	(a)	(b)	(c) = (a) - (b)	(d)	(e)	(f)	(g)	(h) = (c)+(d)+(e)+(f)+(g)
Totale MISSIONE 15 - Politiche per il lavoro e la formazione professionale	0,00	0,00	0,00	0,00	0,00	0,00	0,00	0,00
17 MISSIONE 17 - Energia e diversificazione delle fonti energetiche								
01 Fonti energetiche	0,00	0,00	0,00	0,00	0,00	0,00	0,00	0,00
Totale MISSIONE 17 - Energia e diversificazione delle fonti energetiche	0,00	0,00	0,00	0,00	0,00	0,00	0,00	0,00
20 MISSIONE 20 - Fondi e accantonamenti								
01 Fondo di riserva	0,00	0,00	0,00	0,00	0,00	0,00	0,00	0,00
02 Fondo crediti di dubbia esigibilità	0,00	0,00	0,00	0,00	0,00	0,00	0,00	0,00
03 Altri fondi	0,00	0,00	0,00	0,00	0,00	0,00	0,00	0,00
Totale MISSIONE 20 - Fondi e accantonamenti	0,00	0,00	0,00	0,00	0,00	0,00	0,00	0,00
50 MISSIONE 50 - Debito pubblico								
02 Quota capitale ammortamento mutui e prestiti obbligazionari	0,00	0,00	0,00	0,00	0,00	0,00	0,00	0,00
Totale MISSIONE 50 - Debito pubblico	0,00	0,00	0,00	0,00	0,00	0,00	0,00	0,00
60 MISSIONE 60 - Anticipazioni finanziarie								
01 Restituzione anticipazione di tesoreria	0,00	0,00	0,00	0,00	0,00	0,00	0,00	0,00
Totale MISSIONE 60 - Anticipazioni finanziarie	0,00	0,00	0,00	0,00	0,00	0,00	0,00	0,00
99 MISSIONE 99 - Servizi per conto terzi								
01 Servizi per conto terzi e Partite di giro	0,00	0,00	0,00	0,00	0,00	0,00	0,00	0,00
Totale MISSIONE 99 - Servizi per conto terzi	0,00	0,00	0,00	0,00	0,00	0,00	0,00	0,00
TOTALE	83.640,00	83.640,00	0,00	83.640,00	0,00	0,00	0,00	83.640,00

COMPOSIZIONE DELL'ACCANTONAMENTO AL FONDO CREDITI DI DUBBIA ESIGIBILITA'***Esercizio finanziario 2021 - Anno: 2021**

TIPOLOGIA	DENOMINAZIONE	STANZIAMENTI DI BILANCIO (a)	ACCANTONAMENTO OBBLIGATORIO AL FONDO (*) (b)	ACCANTONAMENTO EFFETTIVO DI BILANCIO (c)	% di stanziamento accantonato al fondo nel rispetto del principio contabile applicato 3.3 (d)=(c/a)
	ENTRATE CORRENTI DI NATURA TRIBUTARIA, CONTRIBUTIVA E PEREQUATIVA				
1010100	Tipologia 101 - Imposte, tasse e proventi assimilati	3.080.200,00			
	di cui accertati per cassa sulla base del principio contabile 3.7	11.185,95			
	Tipologia 101 - Imposte, tasse e proventi assimilati non accertati per cassa	3.069.014,05	162.713,75	163.000,00	15,991146
1010200	Tipologia 102 - Tributi destinati al finanziamento della sanità (solo per le Regioni)	0,00			
	di cui accertati per cassa sulla base del principio contabile 3.7	0,00			
	Tipologia 102 - Tributi destinati al finanziamento della sanità (solo per le Regioni) non accertati per cassa	0,00	0,00	0,00	0,000000
1010300	Tipologia 103 - Tributi devoluti e regolati alle autonomie speciali (solo per le Regioni)	0,00			
	di cui accertati per cassa sulla base del principio contabile 3.7	0,00			
	Tipologia 103 - Tributi devoluti e regolati alle autonomie speciali (solo per le Regioni) non accertati per cassa	0,00	0,00	0,00	0,000000
1010400	Tipologia 104 - Compartecipazioni di tributi	0,00	0,00	0,00	0,000000
1030100	Tipologia 301 - Fondi perequativi da Amministrazioni Centrali	774.640,00	0,00	0,00	0,000000
1030200	Tipologia 302 - Fondi perequativi dalla Regione o Provincia autonoma	0,00	0,00	0,00	0,000000
1000000	Totale TITOLO 1	3.854.840,00	162.713,75	163.000,00	4,228450

Allegato c) - Fondo crediti di dubbia esigibilità

TIPOLOGIA	DENOMINAZIONE	STANZIAMENTI DI BILANCIO (a)	ACCANTONAMENTO OBBLIGATORIO AL FONDO (*) (b)	ACCANTONAMENTO EFFETTIVO DI BILANCIO (c)	% di stanziamento accantonato al fondo nel rispetto del principio contabile applicato 3.3 (d)=(c/a)
	TRASFERIMENTI CORRENTI				
2010100	Tipologia 101 - Trasferimenti correnti da Amministrazioni pubbliche	288.744,00	0,00	0,00	0,000000
2010200	Tipologia 102 - Trasferimenti correnti da Famiglie	0,00	0,00	0,00	0,000000
2010300	Tipologia 103 - Trasferimenti correnti da Imprese	0,00	0,00	0,00	0,000000
2010400	Tipologia 104 - Trasferimenti correnti da Istituzioni Sociali Private	0,00	0,00	0,00	0,000000
2010500	Tipologia 105 - Trasferimenti correnti dall'Unione Europea e dal Resto del Mondo	0,00			
	Trasferimenti correnti dall'Unione Europea	0,00			
	Trasferimenti correnti dal Resto del Mondo	0,00	0,00	0,00	0,000000
2000000	Totale TITOLO 2	288.744,00	0,00	0,00	0,000000

Allegato c) - Fondo crediti di dubbia esigibilità

TIPOLOGIA	DENOMINAZIONE	STANZIAMENTI DI BILANCIO (a)	ACCANTONAMENTO OBBLIGATORIO AL FONDO (*) (b)	ACCANTONAMENTO EFFETTIVO DI BILANCIO (c)	% di stanziamento accantonato al fondo nel rispetto del principio contabile applicato 3.3 (d)=(c/a)
	ENTRATE EXTRATRIBUTARIE				
3010000	Tipologia 100 - Vendita di beni e servizi e proventi derivanti dalla gestione dei beni	965.190,00	44.275,81	44.400,00	5,983102
3020000	Tipologia 200 - Proventi derivanti dall'attività di controllo e repressione delle irregolarità e degli illeciti	451.000,00	164.855,51	165.000,00	36,585366
3030000	Tipologia 300 - Interessi attivi	20,00	0,00	0,00	0,000000
3040000	Tipologia 400 - Altre entrate da redditi da capitale	40.178,00	0,00	0,00	0,000000
3050000	Tipologia 500 - Rimborsi e altre entrate correnti	119.602,00	3.590,51	3.600,00	11,634671
3000000	Totale TITOLO 3	1.575.990,00	212.721,83	213.000,00	13,515314

TIPOLOGIA	DENOMINAZIONE	STANZIAMENTI DI BILANCIO (a)	ACCANTONAMENTO OBBLIGATORIO AL FONDO (*) (b)	ACCANTONAMENTO EFFETTIVO DI BILANCIO (c)	% di stanziamento accantonato al fondo nel rispetto del principio contabile applicato 3.3 (d)=(c/a)
	ENTRATE IN CONTO CAPITALE				
4010000	Tipologia 100 - Tributi in conto capitale	0,00	0,00	0,00	0,000000
4020000	Tipologia 200 - Contributi agli investimenti	5.696.443,00			
	Contributi agli investimenti da amministrazioni pubbliche	3.046.443,00			
	Contributi agli investimenti da UE	0,00			
	Tipologia 200 - Contributi agli investimenti al netto dei contributi da PA e da UE	2.650.000,00	0,00	0,00	0,000000
4030000	Tipologia 300 - Altri trasferimenti in conto capitale	0,00			
	Trasferimenti in conto capitale da amministrazioni pubbliche	0,00			
	Trasferimenti in conto capitale da UE	0,00			
	Tipologia 300 - Altri trasferimenti in conto capitale al netto dei trasferimenti da PA e da UE	0,00	0,00	0,00	0,000000
4040000	Tipologia 400 - Entrate da alienazione di beni materiali e immateriali	215.000,00	0,00	0,00	0,000000
4050000	Tipologia 500 - Altre entrate in conto capitale	420.000,00	0,00	0,00	0,000000
4000000	Totale TITOLO 4	6.331.443,00	0,00	0,00	0,000000

Allegato c) - Fondo crediti di dubbia esigibilità

TIPOLOGIA	DENOMINAZIONE	STANZIAMENTI DI BILANCIO (a)	ACCANTONAMENTO OBBLIGATORIO AL FONDO (*) (b)	ACCANTONAMENTO EFFETTIVO DI BILANCIO (c)	% di stanziamento accantonato al fondo nel rispetto del principio contabile applicato 3.3 (d)=(c/a)
	ENTRATE DA RIDUZIONE DI ATTIVITÀ FINANZIARIE				
5010000	Tipologia 100 - Alienazione di attività finanziarie	0,00	0,00	0,00	0,000000
5020000	Tipologia 200 - Riscossione crediti di breve termine	0,00	0,00	0,00	0,000000
5030000	Tipologia 300 - Riscossione crediti di medio-lungo termine	0,00	0,00	0,00	0,000000
5040000	Tipologia 400 - Altre entrate per riduzione di attività finanziarie	1.756.000,00	0,00	0,00	0,000000
5000000	Totale TITOLO 5	1.756.000,00	0,00	0,00	0,000000
	TOTALE GENERALE	13.807.017,00	375.435,58	376.000,00	2,723253
	DI CUI FONDO CREDITI DI DUBBIA ESIGIBILITA' DI PARTE CORRENTE	7.475.574,00	375.435,58	376.000,00	5,029714
	DI CUI FONDO CREDITI DI DUBBIA ESIGIBILITA' IN C/CAPITALE	6.331.443,00	0,00	0,00	0,000000

COMPOSIZIONE DELL'ACCANTONAMENTO AL FONDO CREDITI DI DUBBIA ESIGIBILITA'***Esercizio finanziario 2021 - Anno: 2022**

TIPOLOGIA	DENOMINAZIONE	STANZIAMENTI DI BILANCIO (a)	ACCANTONAMENTO OBBLIGATORIO AL FONDO (*) (b)	ACCANTONAMENTO EFFETTIVO DI BILANCIO (c)	% di stanziamento accantonato al fondo nel rispetto del principio contabile applicato 3.3 (d)=(c/a)
	ENTRATE CORRENTI DI NATURA TRIBUTARIA, CONTRIBUTIVA E PEREQUATIVA				
1010100	Tipologia 101 - Imposte, tasse e proventi assimilati	3.080.200,00			
	di cui accertati per cassa sulla base del principio contabile 3.7	1.207,65			
	Tipologia 101 - Imposte, tasse e proventi assimilati non accertati per cassa	3.078.992,35	164.306,60	164.400,00	15,972139
1010200	Tipologia 102 - Tributi destinati al finanziamento della sanità (solo per le Regioni)	0,00			
	di cui accertati per cassa sulla base del principio contabile 3.7	0,00			
	Tipologia 102 - Tributi destinati al finanziamento della sanità (solo per le Regioni) non accertati per cassa	0,00	0,00	0,00	0,000000
1010300	Tipologia 103 - Tributi devoluti e regolati alle autonomie speciali (solo per le Regioni)	0,00			
	di cui accertati per cassa sulla base del principio contabile 3.7	0,00			
	Tipologia 103 - Tributi devoluti e regolati alle autonomie speciali (solo per le Regioni) non accertati per cassa	0,00	0,00	0,00	0,000000
1010400	Tipologia 104 - Compartecipazioni di tributi	0,00	0,00	0,00	0,000000
1030100	Tipologia 301 - Fondi perequativi da Amministrazioni Centrali	774.640,00	0,00	0,00	0,000000
1030200	Tipologia 302 - Fondi perequativi dalla Regione o Provincia autonoma	0,00	0,00	0,00	0,000000
1000000	Totale TITOLO 1	3.854.840,00	164.306,60	164.400,00	4,264768

Allegato c) - Fondo crediti di dubbia esigibilità

TIPOLOGIA	DENOMINAZIONE	STANZIAMENTI DI BILANCIO (a)	ACCANTONAMENTO OBBLIGATORIO AL FONDO (*) (b)	ACCANTONAMENTO EFFETTIVO DI BILANCIO (c)	% di stanziamento accantonato al fondo nel rispetto del principio contabile applicato 3.3 (d)=(c/a)
	TRASFERIMENTI CORRENTI				
2010100	Tipologia 101 - Trasferimenti correnti da Amministrazioni pubbliche	288.744,00	0,00	0,00	0,000000
2010200	Tipologia 102 - Trasferimenti correnti da Famiglie	0,00	0,00	0,00	0,000000
2010300	Tipologia 103 - Trasferimenti correnti da Imprese	0,00	0,00	0,00	0,000000
2010400	Tipologia 104 - Trasferimenti correnti da Istituzioni Sociali Private	0,00	0,00	0,00	0,000000
2010500	Tipologia 105 - Trasferimenti correnti dall'Unione Europea e dal Resto del Mondo	0,00			
	Trasferimenti correnti dall'Unione Europea	0,00			
	Trasferimenti correnti dal Resto del Mondo	0,00	0,00	0,00	0,000000
2000000	Totale TITOLO 2	288.744,00	0,00	0,00	0,000000

Allegato c) - Fondo crediti di dubbia esigibilità

TIPOLOGIA	DENOMINAZIONE	STANZIAMENTI DI BILANCIO (a)	ACCANTONAMENTO OBBLIGATORIO AL FONDO (*) (b)	ACCANTONAMENTO EFFETTIVO DI BILANCIO (c)	% di stanziamento accantonato al fondo nel rispetto del principio contabile applicato 3.3 (d)=(c/a)
	ENTRATE EXTRATRIBUTARIE				
3010000	Tipologia 100 - Vendita di beni e servizi e proventi derivanti dalla gestione dei beni	965.190,00	44.224,05	44.400,00	5,983102
3020000	Tipologia 200 - Proventi derivanti dall'attività di controllo e repressione delle irregolarità e degli illeciti	451.000,00	164.855,51	165.000,00	36,585366
3030000	Tipologia 300 - Interessi attivi	20,00	0,00	0,00	0,000000
3040000	Tipologia 400 - Altre entrate da redditi da capitale	40.178,00	0,00	0,00	0,000000
3050000	Tipologia 500 - Rimborsi e altre entrate correnti	119.602,00	3.590,51	3.600,00	11,634671
3000000	Totale TITOLO 3	1.575.990,00	212.670,07	213.000,00	13,515314

TIPOLOGIA	DENOMINAZIONE	STANZIAMENTI DI BILANCIO (a)	ACCANTONAMENTO OBBLIGATORIO AL FONDO (*) (b)	ACCANTONAMENTO EFFETTIVO DI BILANCIO (c)	% di stanziamento accantonato al fondo nel rispetto del principio contabile applicato 3.3 (d)=(c/a)
	ENTRATE IN CONTO CAPITALE				
4010000	Tipologia 100 - Tributi in conto capitale	0,00	0,00	0,00	0,000000
4020000	Tipologia 200 - Contributi agli investimenti	1.770.000,00			
	Contributi agli investimenti da amministrazioni pubbliche	1.770.000,00			
	Contributi agli investimenti da UE	0,00			
	Tipologia 200 - Contributi agli investimenti al netto dei contributi da PA e da UE	0,00	0,00	0,00	0,000000
4030000	Tipologia 300 - Altri trasferimenti in conto capitale	0,00			
	Trasferimenti in conto capitale da amministrazioni pubbliche	0,00			
	Trasferimenti in conto capitale da UE	0,00			
	Tipologia 300 - Altri trasferimenti in conto capitale al netto dei trasferimenti da PA e da UE	0,00	0,00	0,00	0,000000
4040000	Tipologia 400 - Entrate da alienazione di beni materiali e immateriali	140.000,00	0,00	0,00	0,000000
4050000	Tipologia 500 - Altre entrate in conto capitale	360.000,00	0,00	0,00	0,000000
4000000	Totale TITOLO 4	2.270.000,00	0,00	0,00	0,000000

Allegato c) - Fondo crediti di dubbia esigibilità

TIPOLOGIA	DENOMINAZIONE	STANZIAMENTI DI BILANCIO (a)	ACCANTONAMENTO OBBLIGATORIO AL FONDO (*) (b)	ACCANTONAMENTO EFFETTIVO DI BILANCIO (c)	% di stanziamento accantonato al fondo nel rispetto del principio contabile applicato 3.3 (d)=(c/a)
	ENTRATE DA RIDUZIONE DI ATTIVITÀ FINANZIARIE				
5010000	Tipologia 100 - Alienazione di attività finanziarie	0,00	0,00	0,00	0,000000
5020000	Tipologia 200 - Riscossione crediti di breve termine	0,00	0,00	0,00	0,000000
5030000	Tipologia 300 - Riscossione crediti di medio-lungo termine	0,00	0,00	0,00	0,000000
5040000	Tipologia 400 - Altre entrate per riduzione di attività finanziarie	200.000,00	0,00	0,00	0,000000
5000000	Totale TITOLO 5	200.000,00	0,00	0,00	0,000000
	TOTALE GENERALE	8.189.574,00	376.976,67	377.400,00	4,608298
	DI CUI FONDO CREDITI DI DUBBIA ESIGIBILITA' DI PARTE CORRENTE	5.919.574,00	376.976,67	377.400,00	6,375459
	DI CUI FONDO CREDITI DI DUBBIA ESIGIBILITA' IN C/CAPITALE	2.270.000,00	0,00	0,00	0,000000

COMPOSIZIONE DELL'ACCANTONAMENTO AL FONDO CREDITI DI DUBBIA ESIGIBILITA'***Esercizio finanziario 2021 - Anno: 2023**

TIPOLOGIA	DENOMINAZIONE	STANZIAMENTI DI BILANCIO (a)	ACCANTONAMENTO OBBLIGATORIO AL FONDO (*) (b)	ACCANTONAMENTO EFFETTIVO DI BILANCIO (c)	% di stanziamento accantonato al fondo nel rispetto del principio contabile applicato 3.3 (d)=(c/a)
	ENTRATE CORRENTI DI NATURA TRIBUTARIA, CONTRIBUTIVA E PEREQUATIVA				
1010100	Tipologia 101 - Imposte, tasse e proventi assimilati	3.080.200,00			
	di cui accertati per cassa sulla base del principio contabile 3.7	0,00			
	Tipologia 101 - Imposte, tasse e proventi assimilati non accertati per cassa	3.080.200,00	164.499,37	164.500,00	15,963125
1010200	Tipologia 102 - Tributi destinati al finanziamento della sanità (solo per le Regioni)	0,00			
	di cui accertati per cassa sulla base del principio contabile 3.7	0,00			
	Tipologia 102 - Tributi destinati al finanziamento della sanità (solo per le Regioni) non accertati per cassa	0,00	0,00	0,00	0,000000
1010300	Tipologia 103 - Tributi devoluti e regolati alle autonomie speciali (solo per le Regioni)	0,00			
	di cui accertati per cassa sulla base del principio contabile 3.7	0,00			
	Tipologia 103 - Tributi devoluti e regolati alle autonomie speciali (solo per le Regioni) non accertati per cassa	0,00	0,00	0,00	0,000000
1010400	Tipologia 104 - Compartecipazioni di tributi	0,00	0,00	0,00	0,000000
1030100	Tipologia 301 - Fondi perequativi da Amministrazioni Centrali	774.640,00	0,00	0,00	0,000000
1030200	Tipologia 302 - Fondi perequativi dalla Regione o Provincia autonoma	0,00	0,00	0,00	0,000000
1000000	Totale TITOLO 1	3.854.840,00	164.499,37	164.500,00	4,267363

Allegato c) - Fondo crediti di dubbia esigibilità

TIPOLOGIA	DENOMINAZIONE	STANZIAMENTI DI BILANCIO (a)	ACCANTONAMENTO OBBLIGATORIO AL FONDO (*) (b)	ACCANTONAMENTO EFFETTIVO DI BILANCIO (c)	% di stanziamento accantonato al fondo nel rispetto del principio contabile applicato 3.3 (d)=(c/a)
	TRASFERIMENTI CORRENTI				
2010100	Tipologia 101 - Trasferimenti correnti da Amministrazioni pubbliche	288.744,00	0,00	0,00	0,000000
2010200	Tipologia 102 - Trasferimenti correnti da Famiglie	0,00	0,00	0,00	0,000000
2010300	Tipologia 103 - Trasferimenti correnti da Imprese	0,00	0,00	0,00	0,000000
2010400	Tipologia 104 - Trasferimenti correnti da Istituzioni Sociali Private	0,00	0,00	0,00	0,000000
2010500	Tipologia 105 - Trasferimenti correnti dall'Unione Europea e dal Resto del Mondo	0,00			
	Trasferimenti correnti dall'Unione Europea	0,00			
	Trasferimenti correnti dal Resto del Mondo	0,00	0,00	0,00	0,000000
2000000	Totale TITOLO 2	288.744,00	0,00	0,00	0,000000

Allegato c) - Fondo crediti di dubbia esigibilità

TIPOLOGIA	DENOMINAZIONE	STANZIAMENTI DI BILANCIO (a)	ACCANTONAMENTO OBBLIGATORIO AL FONDO (*) (b)	ACCANTONAMENTO EFFETTIVO DI BILANCIO (c)	% di stanziamento accantonato al fondo nel rispetto del principio contabile applicato 3.3 (d)=(c/a)
	ENTRATE EXTRATRIBUTARIE				
3010000	Tipologia 100 - Vendita di beni e servizi e proventi derivanti dalla gestione dei beni	965.190,00	44.224,05	44.400,00	5,983102
3020000	Tipologia 200 - Proventi derivanti dall'attività di controllo e repressione delle irregolarità e degli illeciti	451.000,00	164.855,51	165.000,00	36,585366
3030000	Tipologia 300 - Interessi attivi	20,00	0,00	0,00	0,000000
3040000	Tipologia 400 - Altre entrate da redditi da capitale	40.178,00	0,00	0,00	0,000000
3050000	Tipologia 500 - Rimborsi e altre entrate correnti	119.602,00	3.590,51	3.600,00	11,634671
3000000	Totale TITOLO 3	1.575.990,00	212.670,07	213.000,00	13,515314

TIPOLOGIA	DENOMINAZIONE	STANZIAMENTI DI BILANCIO (a)	ACCANTONAMENTO OBBLIGATORIO AL FONDO (*) (b)	ACCANTONAMENTO EFFETTIVO DI BILANCIO (c)	% di stanziamento accantonato al fondo nel rispetto del principio contabile applicato 3.3 (d)=(c/a)
	ENTRATE IN CONTO CAPITALE				
4010000	Tipologia 100 - Tributi in conto capitale	0,00	0,00	0,00	0,000000
4020000	Tipologia 200 - Contributi agli investimenti	80.000,00			
	Contributi agli investimenti da amministrazioni pubbliche	80.000,00			
	Contributi agli investimenti da UE	0,00			
	Tipologia 200 - Contributi agli investimenti al netto dei contributi da PA e da UE	0,00	0,00	0,00	0,000000
4030000	Tipologia 300 - Altri trasferimenti in conto capitale	0,00			
	Trasferimenti in conto capitale da amministrazioni pubbliche	0,00			
	Trasferimenti in conto capitale da UE	0,00			
	Tipologia 300 - Altri trasferimenti in conto capitale al netto dei trasferimenti da PA e da UE	0,00	0,00	0,00	0,000000
4040000	Tipologia 400 - Entrate da alienazione di beni materiali e immateriali	110.000,00	0,00	0,00	0,000000
4050000	Tipologia 500 - Altre entrate in conto capitale	360.000,00	0,00	0,00	0,000000
4000000	Totale TITOLO 4	550.000,00	0,00	0,00	0,000000

Allegato c) - Fondo crediti di dubbia esigibilità

TIPOLOGIA	DENOMINAZIONE	STANZIAMENTI DI BILANCIO (a)	ACCANTONAMENTO OBBLIGATORIO AL FONDO (*) (b)	ACCANTONAMENTO EFFETTIVO DI BILANCIO (c)	% di stanziamento accantonato al fondo nel rispetto del principio contabile applicato 3.3 (d)=(c/a)
	ENTRATE DA RIDUZIONE DI ATTIVITÀ FINANZIARIE				
5010000	Tipologia 100 - Alienazione di attività finanziarie	0,00	0,00	0,00	0,000000
5020000	Tipologia 200 - Riscossione crediti di breve termine	0,00	0,00	0,00	0,000000
5030000	Tipologia 300 - Riscossione crediti di medio-lungo termine	0,00	0,00	0,00	0,000000
5040000	Tipologia 400 - Altre entrate per riduzione di attività finanziarie	683.000,00	0,00	0,00	0,000000
5000000	Totale TITOLO 5	683.000,00	0,00	0,00	0,000000
	TOTALE GENERALE	6.952.574,00	377.169,44	377.500,00	5,429644
	DI CUI FONDO CREDITI DI DUBBIA ESIGIBILITA' DI PARTE CORRENTE	6.402.574,00	377.169,44	377.500,00	5,896066
	DI CUI FONDO CREDITI DI DUBBIA ESIGIBILITA' IN C/CAPITALE	550.000,00	0,00	0,00	0,000000

BILANCIO DI PREVISIONE
PROSPETTO DIMOSTRATIVO DEL RISPETTO DEI VINCOLI DI INDEBITAMENTO DEGLI ENTI LOCALI

ENTRATE RELATIVE AI PRIMI TRE TITOLI DELLE ENTRATE (rendiconto penultimo anno precedente quello in cui viene prevista l'assunzione dei mutui), ex art. 204, c. 1 del D.L.gs. N. 267/2000		COMPETENZA ANNO 2021	COMPETENZA ANNO 2022	COMPETENZA ANNO 2023
1) Entrate correnti di natura tributaria, contributiva e perequativa (Titolo I)	(+)	3.888.903,58	3.888.903,58	3.888.903,58
2) Trasferimenti correnti (Titolo II)	(+)	308.486,10	308.486,10	308.486,10
3) Entrate extratributarie (Titolo III)	(+)	1.535.968,68	1.535.968,68	1.535.968,68
TOTALE ENTRATE PRIMI TRE TITOLI		5.733.358,36	5.733.358,36	5.733.358,36
SPESA ANNUALE PER RATE MUTUI/OBBLIGAZIONI				
Livello massimo di spesa annuale (1):	(+)	573.335,84	573.335,84	573.335,84
Ammontare interessi per mutui, prestiti obbligazionari, aperture di credito e garanzie di cui all'articolo 207 del TUEL autorizzati fino al 31/12/2020	(-)	72.665,00	89.262,00	85.205,00
Ammontare interessi per mutui, prestiti obbligazionari, aperture di credito e garanzie di cui all'articolo 207 del TUEL autorizzati nell'esercizio in corso	(-)	0,00	0,00	0,00
Contributi erariali in c/interessi su mutui	(+)	0,00	0,00	0,00
Ammontare interessi riguardanti debiti espressamente esclusi dai limiti di indebitamento	(+)	0,00	0,00	0,00
Ammontare disponibile per nuovi interessi		500.670,84	484.073,84	488.130,84
TOTALE DEBITO CONTRATTO				
Debito contratto al 31/12/2020	(+)	2.985.411,74	2.738.175,74	4.170.986,74
Debito autorizzato nell'esercizio in corso 2020	(+)	0,00	1.756.000,00	200.000,00
TOTALE		2.985.411,74	4.494.175,74	4.370.986,74
DEBITO POTENZIALE				
Garanzie principali o sussidiarie prestate dall'Ente a favore di altre Amministrazioni pubbliche e di altri soggetti		0,00	0,00	0,00
di cui, garanzie per le quali è stato costituito accantonamento		0,00	0,00	0,00
Garanzie che concorrono al limite di indebitamento		0,00	0,00	0,00

(1) - per gli enti locali l'importo annuale degli interessi sommato a quello dei mutui precedentemente contratti, a quello dei prestiti obbligazionari precedentemente emessi, a quello delle aperture di credito stipulate ed a quello derivante da garanzie prestate ai sensi dell'articolo 207, al netto dei contributi statali e regionali in conto interessi, non supera il 12 per cento, per l'anno 2011, l'8 per cento, per gli anni dal 2012 al 2014, e il 10 per cento, a decorrere dall'anno 2015, delle entrate relative ai primi tre titoli del rendiconto del penultimo anno precedente quello in cui viene prevista l'assunzione dei mutui. Per gli enti locali di nuova istituzione si fa riferimento, per i primi due anni, ai corrispondenti dati finanziari del bilancio di previsione (art. 204, comma 1, del TUEL)

BILANCIO DI PREVISIONE
SPESE PER FUNZIONI DELEGATE DALLE REGIONI

MISSIONE, PROGRAMMA, TITOLO	DENOMINAZIONE	RESIDUI PRESUNTI AL TERMINE DELL'ESERCIZIO 2020		PREVISIONI DEFINITIVE DELL'ANNO 2020	PREVISIONI DEL BILANCIO PLURIENNALE			
					Previsioni dell'anno 2021	Previsioni dell'anno 2022	Previsioni dell'anno 2023	
MISSIONE	04	Istruzione e diritto allo studio						
0407	PROGRAMMA 07	Diritto allo studio						
	Titolo 1	Spese correnti	0,00	previsione di competenza <i>di cui già impegnato</i> <i>di cui fondo pluriennale vincolato</i>	0,00	0,00	0,00	0,00
				previsione di cassa	0,00	0,00	0,00	0,00
	Totale programma 07	Diritto allo studio	0,00	previsione di competenza <i>di cui già impegnato</i> <i>di cui fondo pluriennale vincolato</i>	0,00	0,00	0,00	0,00
				previsione di cassa	0,00	0,00	0,00	0,00
Totale MISSIONE 04		Istruzione e diritto allo studio	0,00	previsione di competenza <i>di cui già impegnato</i> <i>di cui fondo pluriennale vincolato</i>	0,00	0,00	0,00	0,00
				previsione di cassa	0,00	0,00	0,00	0,00
MISSIONE	12	Diritti sociali, politiche sociali e famiglia						
1201	PROGRAMMA 01	Interventi per l'infanzia e i minori e per asili nido						
	Titolo 1	Spese correnti	0,00	previsione di competenza <i>di cui già impegnato</i> <i>di cui fondo pluriennale vincolato</i>	60.000,00	50.000,00	50.000,00	50.000,00
				previsione di cassa	60.000,00	50.000,00	0,00	0,00
	Totale programma 01	Interventi per l'infanzia e i minori e per asili nido	0,00	previsione di competenza <i>di cui già impegnato</i> <i>di cui fondo pluriennale vincolato</i>	60.000,00	50.000,00	50.000,00	50.000,00
				previsione di cassa	60.000,00	50.000,00	0,00	0,00
1206	PROGRAMMA 06	Interventi per il diritto alla casa						

Allegato f) - Bilancio di previsione

MISSIONE, PROGRAMMA, TITOLO	DENOMINAZIONE	RESIDUI PRESUNTI AL TERMINE DELL'ESERCIZIO 2020		PREVISIONI DEFINITIVE DELL'ANNO 2020	PREVISIONI DEL BILANCIO PLURIENNALE		
					Previsioni dell'anno 2021	Previsioni dell'anno 2022	Previsioni dell'anno 2023
Titolo 1	Spese correnti	25.909,51	previsione di competenza <i>di cui già impegnato</i> <i>di cui fondo pluriennale vincolato</i>	112.642,03	0,00	0,00	0,00
			previsione di cassa	92.519,83	25.909,51		
Totale programma 06	Interventi per il diritto alla casa	25.909,51	previsione di competenza <i>di cui già impegnato</i> <i>di cui fondo pluriennale vincolato</i>	112.642,03	0,00	0,00	0,00
			previsione di cassa	92.519,83	25.909,51		
Totale MISSIONE 12	Diritti sociali, politiche sociali e famiglia	25.909,51	previsione di competenza <i>di cui già impegnato</i> <i>di cui fondo pluriennale vincolato</i>	172.642,03	50.000,00	50.000,00	50.000,00
			previsione di cassa	152.519,83	75.909,51		
TOTALE MISSIONI		25.909,51	previsione di competenza <i>di cui già impegnato</i> <i>di cui fondo pluriennale vincolato</i>	172.642,03	50.000,00	50.000,00	50.000,00
			previsione di cassa	152.519,83	75.909,51		

**ELENCO DELLE PREVISIONI ANNUALI DI COMPETENZA E DI CASSA SECONDO LA
STRUTTURA DEL PIANO DEI CONTI**

CODIFICA DEL PIANO DEI CONTI	DENOMINAZIONE VOCE del PIANO DEI CONTI	PREVISIONI dell'anno 2021	
		COMPETENZA	CASSA
	ENTRATE	16.628.017,00	19.386.711,80
E.1.00.00.00.000	Entrate correnti di natura tributaria, contributiva e perequativa	3.854.840,00	4.420.259,07
E.1.01.00.00.000	Tributi	3.080.200,00	3.455.605,86
E.1.01.01.00.000	Imposte, tasse e proventi assimilati	3.080.200,00	3.455.605,86
E.1.01.01.01.000	Imposta sul reddito delle persone fisiche (ex IRPEF)	0,00	0,00
E.1.01.01.02.000	Imposta sul reddito delle società (ex IRPEG)	0,00	0,00
E.1.01.01.04.000	Imposte sostitutive su risparmio gestito	0,00	0,00
E.1.01.01.05.000	Imposta sostitutiva in materia di conferimenti di aziende, fusioni e scissioni	0,00	0,00
E.1.01.01.06.000	Imposta municipale propria	1.410.000,00	1.525.691,58
E.1.01.01.07.000	Imposte municipale propria riservata all'erario	0,00	0,00
E.1.01.01.08.000	Imposta comunale sugli immobili (ICI)	1.000,00	4.540,28
E.1.01.01.09.000	Imposta patrimoniale sul valore degli immobili situati all'estero	0,00	0,00
E.1.01.01.10.000	Imposta sulle riserve matematiche delle imprese di assicurazione	0,00	0,00
E.1.01.01.11.000	Imposta sul valore delle attività finanziarie detenute all'estero dalle persone fisiche residenti nel territorio dello stato	0,00	0,00
E.1.01.01.12.000	Imposta sulle plusvalenze da cessione di attività finanziarie	0,00	0,00
E.1.01.01.13.000	Imposta sostitutiva delle imposte sui redditi su plusvalenze da cessione a titolo oneroso di azioni e di altri rapporti partecipativi	0,00	0,00
E.1.01.01.14.000	Imposte su assicurazione vita	0,00	0,00
E.1.01.01.15.000	Imposta erariale sugli aeromobili privati	0,00	0,00
E.1.01.01.16.000	Addizionale comunale IRPEF	769.600,00	805.899,35
E.1.01.01.17.000	Addizionale regionale IRPEF non sanità	0,00	0,00
E.1.01.01.18.000	Ritenute sugli interessi e su altri redditi da capitale	0,00	0,00
E.1.01.01.19.000	Ritenute e imposte sostitutive sugli utili distribuiti dalle società di capitali	0,00	0,00

Allegato g) - Previsioni annuali secondo il piano dei conti

CODIFICA DEL PIANO DEI CONTI	DENOMINAZIONE VOCE del PIANO DEI CONTI	PREVISIONI dell'anno 2021	
		COMPETENZA	CASSA
E.1.01.01.20.000	Imposta regionale sulle attività produttive (IRAP) non Sanità	0,00	0,00
E.1.01.01.21.000	Imposta sul valore aggiunto (IVA) sugli scambi interni	0,00	0,00
E.1.01.01.22.000	Imposta sul valore aggiunto (IVA) sulle importazioni	0,00	0,00
E.1.01.01.24.000	Accisa sui tabacchi	0,00	0,00
E.1.01.01.25.000	Accisa sull'alcole e le bevande alcoliche	0,00	0,00
E.1.01.01.26.000	Accisa sull'energia elettrica	0,00	0,00
E.1.01.01.27.000	Accisa sui prodotti energetici	0,00	0,00
E.1.01.01.31.000	Imposta regionale sulla benzina per autotrazione	0,00	0,00
E.1.01.01.32.000	Imposta di consumo su oli lubrificanti e bitumi di petrolio	0,00	0,00
E.1.01.01.33.000	Imposta di registro	0,00	0,00
E.1.01.01.35.000	Imposta ipotecaria	0,00	0,00
E.1.01.01.36.000	Imposta unica sui concorsi pronostici e sulle scommesse	0,00	0,00
E.1.01.01.37.000	Proventi da lotto, lotterie e altri giochi	0,00	0,00
E.1.01.01.38.000	Imposta sugli intrattenimenti	0,00	0,00
E.1.01.01.39.000	Imposta sulle assicurazioni RC auto	0,00	0,00
E.1.01.01.40.000	Imposta di iscrizione al pubblico registro automobilistico (PRA)	0,00	0,00
E.1.01.01.41.000	Imposta di soggiorno	0,00	0,00
E.1.01.01.42.000	Imposta regionale sulle concessioni statali sui beni del demanio marittimo	0,00	0,00
E.1.01.01.43.000	Imposta regionale sulle concessioni statali sui beni del patrimonio indisponibile	0,00	0,00
E.1.01.01.44.000	Imposta regionale per le emissioni sonore degli aeromobili	0,00	0,00
E.1.01.01.45.000	Tassa sulle concessioni governative	0,00	0,00
E.1.01.01.46.000	Tassa regionale per il diritto allo studio universitario	0,00	0,00
E.1.01.01.47.000	Tassa sulla concessione per la caccia e per la pesca	0,00	0,00
E.1.01.01.48.000	Tasse sulle concessioni regionali	0,00	0,00
E.1.01.01.49.000	Tasse sulle concessioni comunali	0,00	0,00
E.1.01.01.50.000	Tassa di circolazione dei veicoli a motore (tassa automobilistica)	0,00	0,00
E.1.01.01.51.000	Tassa smaltimento rifiuti solidi urbani	842.000,00	1.041.905,10

Allegato g) - Previsioni annuali secondo il piano dei conti

CODIFICA DEL PIANO DEI CONTI	DENOMINAZIONE VOCE del PIANO DEI CONTI	PREVISIONI dell'anno 2021	
		COMPETENZA	CASSA
E.1.01.01.52.000	Tassa occupazione spazi e aree pubbliche	0,00	0,00
E.1.01.01.53.000	Imposta comunale sulla pubblicità e diritto sulle pubbliche affissioni	56.500,00	69.237,74
E.1.01.01.54.000	Imposta municipale secondaria	0,00	0,00
E.1.01.01.55.000	Tassa di abilitazione all'esercizio professionale	0,00	0,00
E.1.01.01.57.000	Tassa relativa ad operazioni su atti notarili	0,00	0,00
E.1.01.01.58.000	Canone radiotelevisivo	0,00	0,00
E.1.01.01.59.000	Tributo speciale per il deposito in discarica dei rifiuti solidi	0,00	0,00
E.1.01.01.60.000	Tributo per l'esercizio delle funzioni di tutela, protezione e igiene dell'ambiente	0,00	0,00
E.1.01.01.61.000	Tributo comunale sui rifiuti e sui servizi	0,00	0,00
E.1.01.01.62.000	Diritti catastali	0,00	0,00
E.1.01.01.63.000	Diritti delle Camere di commercio	0,00	0,00
E.1.01.01.64.000	Diritti mattatoi	0,00	0,00
E.1.01.01.65.000	Diritti degli Enti provinciali turismo	0,00	0,00
E.1.01.01.66.000	Addizionali comunali	0,00	0,00
E.1.01.01.67.000	Addizionali provinciali	0,00	0,00
E.1.01.01.68.000	Addizionale regionale sui canoni per le utenze di acque pubbliche	0,00	0,00
E.1.01.01.69.000	Altre addizionali regionali	0,00	0,00
E.1.01.01.70.000	Proventi dei Casinò	0,00	0,00
E.1.01.01.71.000	Proventi della vendita di denaturanti e contrassegni di Stato	0,00	0,00
E.1.01.01.72.000	Proventi vari dei Monopoli di Stato	0,00	0,00
E.1.01.01.73.000	Rimborsi sulle esportazioni	0,00	0,00
E.1.01.01.76.000	Tributo per i servizi indivisibili (TASI)	1.100,00	8.331,81
E.1.01.01.77.000	Addizionale regionale sul gas naturale	0,00	0,00
E.1.01.01.95.000	Altre ritenute n.a.c.	0,00	0,00
E.1.01.01.96.000	Altre entrate su lotto, lotterie e altre attività di gioco n.a.c.	0,00	0,00
E.1.01.01.97.000	Altre accise n.a.c.	0,00	0,00
E.1.01.01.98.000	Altre imposte sostitutive n.a.c.	0,00	0,00

Allegato g) - Previsioni annuali secondo il piano dei conti

CODIFICA DEL PIANO DEI CONTI	DENOMINAZIONE VOCE del PIANO DEI CONTI	PREVISIONI dell'anno 2021	
		COMPETENZA	CASSA
E.1.01.01.99.000	Altre imposte, tasse e proventi assimilati n.a.c.	0,00	0,00
E.1.01.02.00.000	Tributi destinati al finanziamento della sanità	0,00	0,00
E.1.01.02.01.000	Imposta regionale sulle attività produttive - IRAP - Sanità	0,00	0,00
E.1.01.02.02.000	Imposta regionale sulle attività produttive - IRAP - Sanità derivante da manovra fiscale regionale	0,00	0,00
E.1.01.02.03.000	Compartecipazione IVA - Sanità	0,00	0,00
E.1.01.02.04.000	Addizionale IRPEF - Sanità	0,00	0,00
E.1.01.02.05.000	Addizionale IRPEF - Sanità derivante da manovra fiscale regionale	0,00	0,00
E.1.01.02.06.000	Accisa sulla benzina per autotrazione - sanità	0,00	0,00
E.1.01.02.99.000	Altri tributi destinati al finanziamento della spesa sanitaria n.a.c.	0,00	0,00
E.1.01.03.00.000	Tributi devoluti e regolati alle autonomie speciali	0,00	0,00
E.1.01.03.01.000	Imposta sul reddito delle persone fisiche (ex IRPEF)	0,00	0,00
E.1.01.03.02.000	Imposta sul reddito delle società (ex IRPEG)	0,00	0,00
E.1.01.03.03.000	Imposta sostitutiva dell'IRPEF e dell'imposta di registro e di bollo sulle locazioni di immobili per finalità abitative (cedolare secca)	0,00	0,00
E.1.01.03.04.000	Imposte sostitutive su risparmio gestito	0,00	0,00
E.1.01.03.05.000	Imposta sostitutiva in materia di conferimenti di aziende, fusioni e scissioni	0,00	0,00
E.1.01.03.07.000	Imposte municipale propria riservata all'erario	0,00	0,00
E.1.01.03.09.000	Imposta patrimoniale sul valore degli immobili situati all'estero	0,00	0,00
E.1.01.03.10.000	Imposta sulle riserve matematiche delle imprese di assicurazione	0,00	0,00
E.1.01.03.11.000	Imposta sul valore delle attività finanziarie detenute all'estero dalle persone fisiche residenti nel territorio dello stato	0,00	0,00
E.1.01.03.12.000	Imposta sulle plusvalenze da cessione di attività finanziarie	0,00	0,00
E.1.01.03.13.000	Imposta sostitutiva delle imposte sui redditi su plusvalenze da cessione a titolo oneroso di azioni e di altri rapporti partecipativi	0,00	0,00
E.1.01.03.14.000	Imposte su assicurazione vita	0,00	0,00
E.1.01.03.15.000	Imposta erariale sugli aeromobili privati	0,00	0,00
E.1.01.03.18.000	Ritenute sugli interessi e su altri redditi da capitale	0,00	0,00
E.1.01.03.19.000	Ritenute e imposte sostitutive sugli utili distribuiti dalle società di capitali	0,00	0,00

Allegato g) - Previsioni annuali secondo il piano dei conti

CODIFICA DEL PIANO DEI CONTI	DENOMINAZIONE VOCE del PIANO DEI CONTI	PREVISIONI dell'anno 2021	
		COMPETENZA	CASSA
E.1.01.03.21.000	Imposta sul valore aggiunto (IVA) sugli scambi interni	0,00	0,00
E.1.01.03.22.000	Imposta sul valore aggiunto (IVA) sulle importazioni	0,00	0,00
E.1.01.03.23.000	Imposta sulle assicurazioni	0,00	0,00
E.1.01.03.24.000	Accisa sui tabacchi	0,00	0,00
E.1.01.03.25.000	Accisa sull'alcool e le bevande alcoliche	0,00	0,00
E.1.01.03.26.000	Accisa sull'energia elettrica	0,00	0,00
E.1.01.03.27.000	Accisa sui prodotti energetici	0,00	0,00
E.1.01.03.28.000	Accisa sulla benzina per autotrazione - non sanità	0,00	0,00
E.1.01.03.29.000	Accisa sul gasolio	0,00	0,00
E.1.01.03.30.000	Imposta sul gas naturale	0,00	0,00
E.1.01.03.32.000	Imposta di consumo su oli lubrificanti e bitumi di petrolio	0,00	0,00
E.1.01.03.33.000	Imposta di registro	0,00	0,00
E.1.01.03.34.000	Imposta di bollo	0,00	0,00
E.1.01.03.35.000	Imposta ipotecaria	0,00	0,00
E.1.01.03.36.000	Imposta unica sui concorsi pronostici e sulle scommesse	0,00	0,00
E.1.01.03.37.000	Proventi da lotto, lotterie e altri giochi	0,00	0,00
E.1.01.03.38.000	Imposta sugli intrattenimenti	0,00	0,00
E.1.01.03.45.000	Tassa sulle concessioni governative	0,00	0,00
E.1.01.03.50.000	Tassa di circolazione dei veicoli a motore (tassa automobilistica)	0,00	0,00
E.1.01.03.56.000	Tassa sulle emissioni di anidride solforosa	0,00	0,00
E.1.01.03.58.000	Canone radiotelevisivo	0,00	0,00
E.1.01.03.62.000	Diritti catastali	0,00	0,00
E.1.01.03.71.000	Proventi della vendita di denaturanti e contrassegni di Stato	0,00	0,00
E.1.01.03.72.000	Proventi vari dei Monopoli di Stato	0,00	0,00
E.1.01.03.74.000	Imposte sulle successioni e donazioni	0,00	0,00
E.1.01.03.95.000	Altre accise n.a.c.	0,00	0,00
E.1.01.03.96.000	Altre entrate su lotto, lotterie e altre attività di gioco n.a.c.	0,00	0,00

Allegato g) - Previsioni annuali secondo il piano dei conti

CODIFICA DEL PIANO DEI CONTI	DENOMINAZIONE VOCE del PIANO DEI CONTI	PREVISIONI dell'anno 2021	
		COMPETENZA	CASSA
E.1.01.03.97.000	Altre ritenute n.a.c.	0,00	0,00
E.1.01.03.98.000	Altre imposte sostitutive n.a.c.	0,00	0,00
E.1.01.03.99.000	Altri tributi devoluti e regolati alle autonomie speciali n.a.c.	0,00	0,00
E.1.01.04.00.000	Compartecipazioni di tributi	0,00	0,00
E.1.01.04.01.000	Compartecipazione IVA a Regioni - non Sanità	0,00	0,00
E.1.01.04.02.000	Addizionale regionale alla compartecipazione IVA	0,00	0,00
E.1.01.04.03.000	Compartecipazione al bollo auto	0,00	0,00
E.1.01.04.04.000	Compartecipazione al gasolio	0,00	0,00
E.1.01.04.05.000	Compartecipazione IVA ai Comuni	0,00	0,00
E.1.01.04.06.000	Compartecipazione IRPEF ai Comuni	0,00	0,00
E.1.01.04.07.000	Compartecipazione IRPEF alle Province	0,00	0,00
E.1.01.04.08.000	Tributo provinciale deposito in discarica dei rifiuti solidi	0,00	0,00
E.1.01.04.09.000	Compartecipazioni accise benzina e gasolio destinate ad alimentare il Fondo Nazionale Trasporti di cui all'art. 16 bis del DL 95/2012	0,00	0,00
E.1.01.04.97.000	Altre compartecipazioni di imposte a Regioni non destinati al finanziamento della spesa sanitaria	0,00	0,00
E.1.01.04.98.000	Altre compartecipazioni alle province n.a.c.	0,00	0,00
E.1.01.04.99.000	Altre compartecipazioni a comuni n.a.c.	0,00	0,00
E.1.02.00.00.000	Contributi sociali e premi	0,00	0,00
E.1.02.01.00.000	Contributi sociali e premi a carico del datore di lavoro e dei lavoratori	0,00	0,00
E.1.02.01.01.000	Contributi sociali a copertura di trattamenti pensionistici a carico del datore di lavoro e dei lavoratori	0,00	0,00
E.1.02.01.02.000	Contributi sociali a copertura di altri trattamenti previdenziali a carico del datore di lavoro e dei lavoratori	0,00	0,00
E.1.02.01.03.000	Premi assicurativi a carico del datore di lavoro e dei lavoratori	0,00	0,00
E.1.02.01.04.000	Quote di partecipazione a carico degli iscritti	0,00	0,00
E.1.02.02.00.000	Contributi sociali a carico delle persone non occupate	0,00	0,00
E.1.02.02.01.000	Contributi sociali a copertura di trattamenti pensionistici a carico delle persone non occupate	0,00	0,00
E.1.02.02.02.000	Contributi sociali a copertura di altri trattamenti previdenziali a carico delle persone non occupate	0,00	0,00
E.1.02.02.03.000	Premi assicurativi a carico delle persone non occupate	0,00	0,00

Allegato g) - Previsioni annuali secondo il piano dei conti

CODIFICA DEL PIANO DEI CONTI	DENOMINAZIONE VOCE del PIANO DEI CONTI	PREVISIONI dell'anno 2021	
		COMPETENZA	CASSA
E.1.03.00.00.000	Fondi perequativi	774.640,00	964.653,21
E.1.03.01.00.000	Fondi perequativi da Amministrazioni Centrali	774.640,00	964.653,21
E.1.03.01.01.000	Fondi perequativi dallo Stato	774.640,00	964.653,21
E.1.03.01.02.000	Fondo perequativo dallo Stato - Sanità	0,00	0,00
E.1.03.02.00.000	Fondi perequativi dalla Regione o Provincia autonoma	0,00	0,00
E.1.03.02.01.000	Fondi perequativi dalla Regione o Provincia autonoma	0,00	0,00
E.2.00.00.00.000	Trasferimenti correnti	288.744,00	290.208,00
E.2.01.00.00.000	Trasferimenti correnti	288.744,00	290.208,00
E.2.01.01.00.000	Trasferimenti correnti da Amministrazioni pubbliche	288.744,00	290.208,00
E.2.01.01.01.000	Trasferimenti correnti da Amministrazioni Centrali	184.256,00	185.720,00
E.2.01.01.02.000	Trasferimenti correnti da Amministrazioni Locali	104.488,00	104.488,00
E.2.01.01.03.000	Trasferimenti correnti da Enti di Previdenza	0,00	0,00
E.2.01.01.04.000	Trasferimenti correnti da organismi interni e/o unità locali della amministrazione	0,00	0,00
E.2.01.02.00.000	Trasferimenti correnti da Famiglie	0,00	0,00
E.2.01.02.01.000	Trasferimenti correnti da famiglie	0,00	0,00
E.2.01.03.00.000	Trasferimenti correnti da Imprese	0,00	0,00
E.2.01.03.01.000	Sponsorizzazioni da imprese	0,00	0,00
E.2.01.03.02.000	Altri trasferimenti correnti da imprese	0,00	0,00
E.2.01.04.00.000	Trasferimenti correnti da Istituzioni Sociali Private	0,00	0,00
E.2.01.04.01.000	Trasferimenti correnti da Istituzioni Sociali Private	0,00	0,00
E.2.01.05.00.000	Trasferimenti correnti dall'Unione Europea e dal Resto del Mondo	0,00	0,00
E.2.01.05.01.000	Trasferimenti correnti dall'Unione Europea	0,00	0,00
E.2.01.05.02.000	Trasferimenti correnti dal Resto del Mondo	0,00	0,00
E.3.00.00.00.000	Entrate extratributarie	1.575.990,00	1.766.203,24
E.3.01.00.00.000	Vendita di beni e servizi e proventi derivanti dalla gestione dei beni	965.190,00	1.080.822,97
E.3.01.01.00.000	Vendita di beni	5.260,00	35.997,76
E.3.01.01.01.000	Vendita di beni	5.260,00	35.997,76

Allegato g) - Previsioni annuali secondo il piano dei conti

CODIFICA DEL PIANO DEI CONTI	DENOMINAZIONE VOCE del PIANO DEI CONTI	PREVISIONI dell'anno 2021	
		COMPETENZA	CASSA
E.3.01.02.00.000	Entrate dalla vendita e dall'erogazione di servizi	190.820,00	246.218,66
E.3.01.02.01.000	Entrate dalla vendita di servizi	190.820,00	246.218,66
E.3.01.02.02.000	Entrate dall'erogazione di servizi universitari	0,00	0,00
E.3.01.03.00.000	Proventi derivanti dalla gestione dei beni	769.110,00	798.606,55
E.3.01.03.01.000	Canoni e concessioni e diritti reali di godimento	570.226,00	587.791,12
E.3.01.03.02.000	Fitti, noleggi e locazioni	198.884,00	210.815,43
E.3.02.00.00.000	Proventi derivanti dall'attività di controllo e repressione delle irregolarità e degli illeciti	451.000,00	496.913,89
E.3.02.01.00.000	Entrate da amministrazioni pubbliche derivanti dall'attività di controllo e repressione delle irregolarità e degli illeciti	0,00	0,00
E.3.02.01.01.000	Proventi da multe, ammende, sanzioni e oblazioni a carico delle amministrazioni pubbliche	0,00	0,00
E.3.02.01.02.000	Proventi da risarcimento danni a carico delle amministrazioni pubbliche	0,00	0,00
E.3.02.01.99.000	Altre entrate derivanti dall'attività di controllo e repressione di irregolarità e illeciti delle amministrazioni pubbliche n.a.c.	0,00	0,00
E.3.02.02.00.000	Entrate da famiglie derivanti dall'attività di controllo e repressione delle irregolarità e degli illeciti	400.000,00	431.849,62
E.3.02.02.01.000	Proventi da multe, ammende, sanzioni e oblazioni a carico delle famiglie	400.000,00	431.849,62
E.3.02.02.02.000	Proventi da risarcimento danni a carico delle famiglie	0,00	0,00
E.3.02.02.03.000	Proventi da confische e sequestri in denaro a famiglie	0,00	0,00
E.3.02.02.99.000	Altre entrate derivanti dall'attività di controllo e repressione di irregolarità e illeciti delle famiglie n.a.c.	0,00	0,00
E.3.02.03.00.000	Entrate da Imprese derivanti dall'attività di controllo e repressione delle irregolarità e degli illeciti	51.000,00	65.064,27
E.3.02.03.01.000	Proventi da multe, ammende, sanzioni e oblazioni a carico delle imprese	51.000,00	65.064,27
E.3.02.03.02.000	Proventi da risarcimento danni a carico delle imprese	0,00	0,00
E.3.02.03.03.000	Proventi da confische e sequestri in denaro a carico delle imprese	0,00	0,00
E.3.02.03.99.000	Altre entrate derivanti dall'attività di controllo e repressione delle irregolarità e degli illeciti delle imprese n.a.c.	0,00	0,00
E.3.02.04.00.000	Entrate da Istituzioni Sociali Private derivanti dall'attività di controllo e repressione delle irregolarità e degli illeciti	0,00	0,00
E.3.02.04.01.000	Proventi da multe, ammende, sanzioni e oblazioni a carico delle Istituzioni Sociali Private	0,00	0,00
E.3.02.04.02.000	Proventi da risarcimento danni a carico delle Istituzioni Sociali Private	0,00	0,00
E.3.02.04.03.000	Proventi da confische e sequestri in denaro a Istituzioni Sociali Private	0,00	0,00

Allegato g) - Previsioni annuali secondo il piano dei conti

CODIFICA DEL PIANO DEI CONTI	DENOMINAZIONE VOCE del PIANO DEI CONTI	PREVISIONI dell'anno 2021	
		COMPETENZA	CASSA
E.3.02.04.99.000	Altre entrate derivanti dall'attività di controllo e repressione delle irregolarità e degli illeciti delle Istituzioni Sociali Private n.a.c.	0,00	0,00
E.3.03.00.00.000	Interessi attivi	20,00	20,00
E.3.03.01.00.000	Interessi attivi da titoli o finanziamenti a breve termine	0,00	0,00
E.3.03.01.01.000	Interessi attivi da titoli obbligazionari a breve termine	0,00	0,00
E.3.03.01.02.000	Interessi attivi da finanziamenti a breve termine	0,00	0,00
E.3.03.02.00.000	Interessi attivi da titoli o finanziamenti a medio - lungo termine	0,00	0,00
E.3.03.02.01.000	Interessi attivi da titoli obbligazionari a medio - lungo termine	0,00	0,00
E.3.03.02.02.000	Interessi attivi da mutui e altri finanziamenti a medio lungo termine	0,00	0,00
E.3.03.03.00.000	Altri interessi attivi	20,00	20,00
E.3.03.03.01.000	Interessi attivi da derivati	0,00	0,00
E.3.03.03.02.000	Interessi attivi di mora	0,00	0,00
E.3.03.03.03.000	Interessi attivi da conti della tesoreria dello Stato o di altre Amministrazioni pubbliche	10,00	10,00
E.3.03.03.04.000	Interessi attivi da depositi bancari o postali	10,00	10,00
E.3.03.03.05.000	Retrocessioni interessi	0,00	0,00
E.3.03.03.06.000	Remunerazione conto disponibilità	0,00	0,00
E.3.03.03.07.000	Remunerazione su depositi fruttiferi presso Banca d'Italia	0,00	0,00
E.3.03.03.99.000	Altri interessi attivi diversi	0,00	0,00
E.3.04.00.00.000	Altre entrate da redditi da capitale	40.178,00	40.178,00
E.3.04.01.00.000	Rendimenti da fondi comuni di investimento	0,00	0,00
E.3.04.01.01.000	Rendimenti da fondi immobiliari	0,00	0,00
E.3.04.01.02.000	Rendimenti da altri fondi comuni di investimento	0,00	0,00
E.3.04.02.00.000	Entrate derivanti dalla distribuzione di dividendi	0,00	0,00
E.3.04.02.01.000	Entrate derivanti dalla distribuzione di dividendi da imprese incluse nelle Amministrazioni Centrali	0,00	0,00
E.3.04.02.02.000	Entrate derivanti dalla distribuzione di dividendi da imprese incluse nelle Amministrazioni Locali	0,00	0,00
E.3.04.02.03.000	Entrate derivanti dalla distribuzione di dividendi da altre imprese	0,00	0,00
E.3.04.03.00.000	Entrate derivanti dalla distribuzione di utili e avanzi	0,00	0,00

Allegato g) - Previsioni annuali secondo il piano dei conti

CODIFICA DEL PIANO DEI CONTI	DENOMINAZIONE VOCE del PIANO DEI CONTI	PREVISIONI dell'anno 2021	
		COMPETENZA	CASSA
E.3.04.03.01.000	Entrate derivanti dalla distribuzione di utili e avanzi	0,00	0,00
E.3.04.99.00.000	Altre entrate da redditi da capitale	40.178,00	40.178,00
E.3.04.99.01.000	Proventi finanziari derivanti dalla estinzione anticipata di prestiti	0,00	0,00
E.3.04.99.99.000	Altre entrate da redditi da capitale n.a.c.	40.178,00	40.178,00
E.3.05.00.00.000	Rimborsi e altre entrate correnti	119.602,00	148.268,38
E.3.05.01.00.000	Indennizzi di assicurazione	3.000,00	3.000,00
E.3.05.01.01.000	Indennizzi di assicurazione contro i danni	3.000,00	3.000,00
E.3.05.01.99.000	Altri indennizzi di assicurazione n.a.c.	0,00	0,00
E.3.05.02.00.000	Rimborsi in entrata	98.602,00	124.730,31
E.3.05.02.01.000	Rimborsi ricevuti per spese di personale (comando, distacco, fuori ruolo, convenzioni, ecc.)	7.600,00	7.600,00
E.3.05.02.02.000	Entrate per rimborsi di imposte	35.000,00	35.000,00
E.3.05.02.03.000	Entrate da rimborsi, recuperi e restituzioni di somme non dovute o incassate in eccesso	56.002,00	82.130,31
E.3.05.02.04.000	Incassi per azioni di rivalsa nei confronti di terzi	0,00	0,00
E.3.05.99.00.000	Altre entrate correnti n.a.c.	18.000,00	20.538,07
E.3.05.99.02.000	Fondi incentivanti il personale (art. 113 del decreto legislativo n. 50/2016)	10.000,00	10.000,00
E.3.05.99.03.000	Entrate per sterilizzazione Inversione contabile IVA (reverse charge)	0,00	0,00
E.3.05.99.99.000	Altre entrate correnti n.a.c.	8.000,00	10.538,07
E.4.00.00.00.000	Entrate in conto capitale	6.331.443,00	8.103.699,79
E.4.01.00.00.000	Tributi in conto capitale	0,00	0,00
E.4.01.01.00.000	Imposte da sanatorie e condoni	0,00	0,00
E.4.01.01.01.000	Condoni edilizi e sanatoria opere edilizie abusive	0,00	0,00
E.4.01.01.99.000	Altre imposte in conto capitale relative a condoni e sanatorie n.a.c.	0,00	0,00
E.4.01.02.00.000	Altre imposte in conto capitale	0,00	0,00
E.4.01.02.99.000	Altre imposte in conto capitale n.a.c.	0,00	0,00
E.4.02.00.00.000	Contributi agli investimenti	5.696.443,00	3.364.433,00
E.4.02.01.00.000	Contributi agli investimenti da amministrazioni pubbliche	3.046.443,00	1.714.433,00
E.4.02.01.01.000	Contributi agli investimenti da Amministrazioni Centrali	1.236.443,00	454.433,00

Allegato g) - Previsioni annuali secondo il piano dei conti

CODIFICA DEL PIANO DEI CONTI	DENOMINAZIONE VOCE del PIANO DEI CONTI	PREVISIONI dell'anno 2021	
		COMPETENZA	CASSA
E.4.02.01.02.000	Contributi agli investimenti da Amministrazioni Locali	1.810.000,00	1.260.000,00
E.4.02.01.03.000	Contributi agli investimenti da Enti di Previdenza	0,00	0,00
E.4.02.01.04.000	Contributi agli investimenti interni da organismi interni e/o unità locali della amministrazione	0,00	0,00
E.4.02.02.00.000	Contributi agli investimenti da Famiglie	0,00	0,00
E.4.02.02.01.000	Contributi agli investimenti da Famiglie	0,00	0,00
E.4.02.03.00.000	Contributi agli investimenti da Imprese	2.650.000,00	1.650.000,00
E.4.02.03.01.000	Contributi agli investimenti da imprese controllate	0,00	0,00
E.4.02.03.02.000	Contributi agli investimenti da altre imprese partecipate	0,00	0,00
E.4.02.03.03.000	Contributi agli investimenti da altre Imprese	2.650.000,00	1.650.000,00
E.4.02.04.00.000	Contributi agli investimenti da Istituzioni Sociali Private	0,00	0,00
E.4.02.04.01.000	Contributi agli investimenti da Istituzioni Sociali Private	0,00	0,00
E.4.02.05.00.000	Contributi agli investimenti dall'Unione Europea e dal Resto del Mondo	0,00	0,00
E.4.02.05.01.000	Fondo europeo agricolo per lo sviluppo rurale (FEASR)	0,00	0,00
E.4.02.05.02.000	Fondo europeo per la pesca (FEP)	0,00	0,00
E.4.02.05.03.000	Fondo europeo di sviluppo regionale (FESR)	0,00	0,00
E.4.02.05.04.000	Fondo Sociale Europeo (FSE)	0,00	0,00
E.4.02.05.05.000	Fondo Europeo Agricolo di Orientamento e di Garanzia	0,00	0,00
E.4.02.05.06.000	Strumento finanziario di orientamento della pesca (SFOP)	0,00	0,00
E.4.02.05.07.000	Contributi agli investimenti dal Resto del Mondo	0,00	0,00
E.4.02.05.99.000	Altri contributi agli investimenti dall'Unione Europea	0,00	0,00
E.4.02.06.00.000	Contributi agli investimenti direttamente destinati al rimborso di prestiti da amministrazioni pubbliche	0,00	0,00
E.4.02.06.01.000	Contributi agli investimenti direttamente destinati al rimborso di prestiti da Amministrazioni Centrali	0,00	0,00
E.4.02.06.02.000	Contributi agli investimenti direttamente destinati al rimborso di prestiti da Amministrazioni Locali	0,00	0,00
E.4.02.06.03.000	Contributi agli investimenti direttamente destinati al rimborso di prestiti da Enti di Previdenza	0,00	0,00
E.4.02.06.04.000	Contributi agli investimenti direttamente destinati al rimborso di prestiti da organismi interni e/o unità locali della amministrazione	0,00	0,00
E.4.02.07.00.000	Contributi agli investimenti direttamente destinati al rimborso di prestiti da Famiglie	0,00	0,00

Allegato g) - Previsioni annuali secondo il piano dei conti

CODIFICA DEL PIANO DEI CONTI	DENOMINAZIONE VOCE del PIANO DEI CONTI	PREVISIONI dell'anno 2021	
		COMPETENZA	CASSA
E.4.02.07.01.000	Contributi agli investimenti direttamente destinati al rimborso di prestiti da Famiglie	0,00	0,00
E.4.02.08.00.000	Contributi agli investimenti direttamente destinati al rimborso di prestiti da Imprese	0,00	0,00
E.4.02.08.01.000	Contributi agli investimenti direttamente destinati al rimborso di prestiti da imprese controllate	0,00	0,00
E.4.02.08.02.000	Contributi agli investimenti direttamente destinati al rimborso di prestiti da altre imprese partecipate	0,00	0,00
E.4.02.08.03.000	Contributi agli investimenti direttamente destinati al rimborso di prestiti da altre Imprese	0,00	0,00
E.4.02.09.00.000	Contributi agli investimenti direttamente destinati al rimborso di prestiti da Istituzioni Sociali Private	0,00	0,00
E.4.02.09.01.000	Contributi agli investimenti direttamente destinati al rimborso di prestiti da Istituzioni Sociali Private	0,00	0,00
E.4.02.10.00.000	Contributi agli investimenti direttamente destinati al rimborso di prestiti dall'Unione Europea e dal Resto del Mondo	0,00	0,00
E.4.02.10.01.000	Contributi agli investimenti direttamente destinati al rimborso di prestiti dall'Unione Europea	0,00	0,00
E.4.02.10.02.000	Contributi agli investimenti direttamente destinati al rimborso di prestiti dal Resto del Mondo	0,00	0,00
E.4.03.00.00.000	Altri trasferimenti in conto capitale	0,00	0,00
E.4.03.01.00.000	Trasferimenti in conto capitale per assunzione di debiti dell'amministrazione da parte di amministrazioni pubbliche	0,00	0,00
E.4.03.01.01.000	Trasferimenti in conto capitale per assunzione di debiti dell'amministrazione da parte di Amministrazioni Centrali	0,00	0,00
E.4.03.01.02.000	Trasferimenti in conto capitale per assunzione di debiti dell'amministrazione da parte di Amministrazioni Locali	0,00	0,00
E.4.03.01.03.000	Trasferimenti in conto capitale per assunzione di debiti dell'amministrazione da parte di Enti di Previdenza	0,00	0,00
E.4.03.01.04.000	Trasferimenti in conto capitale per assunzione di debiti dell'amministrazione da parte di organismi interni e/o unità locali della amministrazione	0,00	0,00
E.4.03.02.00.000	Trasferimenti in conto capitale per assunzione di debiti dell'amministrazione da parte di Imprese	0,00	0,00
E.4.03.02.01.000	Trasferimenti in conto capitale per assunzione di debiti dell'amministrazione da parte di imprese controllate	0,00	0,00
E.4.03.02.02.000	Trasferimenti in conto capitale per assunzione di debiti dell'amministrazione da parte di altre imprese partecipate	0,00	0,00
E.4.03.02.99.000	Trasferimenti in conto capitale per assunzione di debiti dell'amministrazione da parte di altre Imprese	0,00	0,00
E.4.03.03.00.000	Trasferimenti in conto capitale per assunzione di debiti dell'amministrazione da parte dell'Unione Europea e del Resto del Mondo	0,00	0,00
E.4.03.03.01.000	Trasferimenti in conto capitale per assunzione di debiti dell'amministrazione da parte dell'Unione Europea	0,00	0,00
E.4.03.03.02.000	Trasferimenti in conto capitale per assunzione di debiti dell'amministrazione da parte del Resto del Mondo	0,00	0,00

Allegato g) - Previsioni annuali secondo il piano dei conti

CODIFICA DEL PIANO DEI CONTI	DENOMINAZIONE VOCE del PIANO DEI CONTI	PREVISIONI dell'anno 2021	
		COMPETENZA	CASSA
E.4.03.04.00.000	Trasferimenti in conto capitale da parte di amministrazioni pubbliche per cancellazione di debiti dell'amministrazione	0,00	0,00
E.4.03.04.01.000	Trasferimenti in conto capitale da parte di Amministrazioni Centrali per cancellazione di debiti dell'amministrazione	0,00	0,00
E.4.03.04.02.000	Trasferimenti in conto capitale da parte di Amministrazioni Locali per cancellazione di debiti dell'amministrazione	0,00	0,00
E.4.03.04.03.000	Trasferimenti in conto capitale da parte di Enti di Previdenza per cancellazione di debiti dell'amministrazione	0,00	0,00
E.4.03.04.04.000	Trasferimenti in conto capitale da parte di organismi interni e/o unità locali della amministrazione per cancellazione di debiti dell'amministrazione	0,00	0,00
E.4.03.05.00.000	Trasferimenti in conto capitale da parte di Imprese per cancellazione di debiti dell'amministrazione	0,00	0,00
E.4.03.05.01.000	Trasferimenti in conto capitale da parte di imprese controllate per cancellazione di debiti dell'amministrazione	0,00	0,00
E.4.03.05.02.000	Trasferimenti in conto capitale da parte di altre imprese partecipate per cancellazione di debiti dell'amministrazione	0,00	0,00
E.4.03.05.99.000	Trasferimenti in conto capitale da parte di altre Imprese per cancellazione di debiti dell'amministrazione	0,00	0,00
E.4.03.06.00.000	Trasferimenti in conto capitale da parte dell'Unione Europea e Resto del Mondo per cancellazione di debiti dell'amministrazione	0,00	0,00
E.4.03.06.01.000	Trasferimenti in conto capitale da parte dell'Unione Europea per cancellazione di debiti dell'amministrazione	0,00	0,00
E.4.03.06.02.000	Trasferimenti in conto capitale da parte del Resto del Mondo per cancellazione di debiti dell'amministrazione	0,00	0,00
E.4.03.07.00.000	Trasferimenti in conto capitale per ripiano disavanzi pregressi da amministrazioni pubbliche	0,00	0,00
E.4.03.07.01.000	Trasferimenti in conto capitale per ripiano disavanzi pregressi da Amministrazioni Centrali	0,00	0,00
E.4.03.07.02.000	Trasferimenti in conto capitale per ripiano disavanzi pregressi da Amministrazioni Locali	0,00	0,00
E.4.03.07.03.000	Trasferimenti in conto capitale per ripiano disavanzi pregressi da Enti di Previdenza	0,00	0,00
E.4.03.07.04.000	Trasferimenti in conto capitale per ripiano disavanzi pregressi da organismi interni e/o unità locali della amministrazione	0,00	0,00
E.4.03.08.00.000	Trasferimenti in conto capitale per ripiano disavanzi pregressi da Imprese	0,00	0,00
E.4.03.08.01.000	Trasferimenti in conto capitale per ripiano disavanzi pregressi da imprese controllate	0,00	0,00
E.4.03.08.02.000	Trasferimenti in conto capitale per ripiano disavanzi pregressi da altre imprese partecipate	0,00	0,00
E.4.03.08.99.000	Trasferimenti in conto capitale per ripiano disavanzi pregressi da altre Imprese	0,00	0,00
E.4.03.09.00.000	Trasferimenti in conto capitale per ripiano disavanzi pregressi dall'Unione Europea e dal Resto del Mondo	0,00	0,00
E.4.03.09.01.000	Trasferimenti in conto capitale per ripiano disavanzi pregressi dall'Unione Europea	0,00	0,00

Allegato g) - Previsioni annuali secondo il piano dei conti

CODIFICA DEL PIANO DEI CONTI	DENOMINAZIONE VOCE del PIANO DEI CONTI	PREVISIONI dell'anno 2021	
		COMPETENZA	CASSA
E.4.03.09.02.000	Trasferimenti in conto capitale per ripiano disavanzi pregressi dal Resto del Mondo	0,00	0,00
E.4.03.10.00.000	Altri trasferimenti in conto capitale da amministrazioni pubbliche	0,00	0,00
E.4.03.10.01.000	Altri trasferimenti in conto capitale da Amministrazioni Centrali	0,00	0,00
E.4.03.10.02.000	Altri trasferimenti in conto capitale da Amministrazioni Locali	0,00	0,00
E.4.03.10.03.000	Altri trasferimenti in conto capitale da Enti di Previdenza	0,00	0,00
E.4.03.10.04.000	Altri trasferimenti in conto capitale da organismi interni e/o unità locali della amministrazione	0,00	0,00
E.4.03.11.00.000	Altri trasferimenti in conto capitale da Famiglie	0,00	0,00
E.4.03.11.01.000	Altri trasferimenti in conto capitale da Famiglie	0,00	0,00
E.4.03.12.00.000	Altri trasferimenti in conto capitale da Imprese	0,00	0,00
E.4.03.12.01.000	Altri trasferimenti in conto capitale da imprese controllate	0,00	0,00
E.4.03.12.02.000	Altri trasferimenti in conto capitale da altre imprese partecipate	0,00	0,00
E.4.03.12.99.000	Altri trasferimenti in conto capitale da altre Imprese	0,00	0,00
E.4.03.13.00.000	Altri trasferimenti in conto capitale da Istituzioni Sociali Private	0,00	0,00
E.4.03.13.01.000	Altri trasferimenti in conto capitale da Istituzioni Sociali Private	0,00	0,00
E.4.03.14.00.000	Altri trasferimenti in conto capitale dall'Unione Europea e dal Resto del Mondo	0,00	0,00
E.4.03.14.01.000	Altri trasferimenti in conto capitale dall'Unione Europea	0,00	0,00
E.4.03.14.02.000	Altri trasferimenti in conto capitale dal Resto del Mondo	0,00	0,00
E.4.04.00.00.000	Entrate da alienazione di beni materiali e immateriali	215.000,00	215.000,00
E.4.04.01.00.000	Alienazione di beni materiali	215.000,00	215.000,00
E.4.04.01.01.000	Alienazione di Mezzi di trasporto ad uso civile, di sicurezza e ordine pubblico	0,00	0,00
E.4.04.01.02.000	Alienazione di Mezzi di trasporto ad uso militare	0,00	0,00
E.4.04.01.03.000	Alienazione di mobili e arredi	0,00	0,00
E.4.04.01.04.000	Alienazione di impianti e macchinari	0,00	0,00
E.4.04.01.05.000	Alienazione di attrezzature scientifiche e sanitarie	0,00	0,00
E.4.04.01.06.000	Alienazione di macchine per ufficio	0,00	0,00
E.4.04.01.07.000	Alienazione di hardware	0,00	0,00
E.4.04.01.08.000	Alienazione di Beni immobili	215.000,00	215.000,00

Allegato g) - Previsioni annuali secondo il piano dei conti

CODIFICA DEL PIANO DEI CONTI	DENOMINAZIONE VOCE del PIANO DEI CONTI	PREVISIONI dell'anno 2021	
		COMPETENZA	CASSA
E.4.04.01.09.000	Alienazione di Oggetti di valore	0,00	0,00
E.4.04.01.10.000	Alienazione di diritti reali	0,00	0,00
E.4.04.01.99.000	Alienazione di altri beni materiali	0,00	0,00
E.4.04.02.00.000	Cessione di Terreni e di beni materiali non prodotti	0,00	0,00
E.4.04.02.01.000	Cessione di Terreni	0,00	0,00
E.4.04.02.02.000	Cessione di beni del patrimonio naturale non prodotto	0,00	0,00
E.4.04.03.00.000	Alienazione di beni immateriali	0,00	0,00
E.4.04.03.01.000	Alienazione di software	0,00	0,00
E.4.04.03.02.000	Alienazione di Brevetti	0,00	0,00
E.4.04.03.03.000	Alienazione di Opere dell'ingegno e Diritti d'autore	0,00	0,00
E.4.04.03.99.000	Alienazione di altri beni immateriali n.a.c.	0,00	0,00
E.4.05.00.00.000	Altre entrate in conto capitale	420.000,00	4.524.266,79
E.4.05.01.00.000	Permessi di costruire	360.000,00	4.459.825,99
E.4.05.01.01.000	Permessi di costruire	360.000,00	4.459.825,99
E.4.05.02.00.000	Entrate derivanti da conferimento immobili a fondi immobiliari	0,00	0,00
E.4.05.02.01.000	Entrate derivanti da conferimento immobili a fondi immobiliari	0,00	0,00
E.4.05.03.00.000	Entrate in conto capitale dovute a rimborsi, recuperi e restituzioni di somme non dovute o incassate in eccesso	60.000,00	64.440,80
E.4.05.03.01.000	Entrate in conto capitale dovute a rimborsi, recuperi e restituzioni di somme non dovute o incassate in eccesso da Amministrazioni Centrali	0,00	0,00
E.4.05.03.02.000	Entrate in conto capitale dovute a rimborsi, recuperi e restituzioni di somme non dovute o incassate in eccesso da Amministrazioni Locali	0,00	0,00
E.4.05.03.03.000	Entrate in conto capitale dovute a rimborsi, recuperi e restituzioni di somme non dovute o incassate in eccesso da Enti Previdenziali	0,00	0,00
E.4.05.03.04.000	Entrate in conto capitale dovute a rimborsi, recuperi e restituzioni di somme non dovute o incassate in eccesso da Famiglie	60.000,00	64.440,80
E.4.05.03.05.000	Entrate in conto capitale dovute a rimborsi, recuperi e restituzioni di somme non dovute o incassate in eccesso da Imprese	0,00	0,00
E.4.05.03.06.000	Entrate in conto capitale dovute a rimborsi, recuperi e restituzioni di somme non dovute o incassate in eccesso da ISP	0,00	0,00
E.4.05.04.00.000	Altre entrate in conto capitale n.a.c.	0,00	0,00

Allegato g) - Previsioni annuali secondo il piano dei conti

CODIFICA DEL PIANO DEI CONTI	DENOMINAZIONE VOCE del PIANO DEI CONTI	PREVISIONI dell'anno 2021	
		COMPETENZA	CASSA
E.4.05.04.99.000	Altre entrate in conto capitale n.a.c.	0,00	0,00
E.5.00.00.00.000	Entrate da riduzione di attività finanziarie	1.756.000,00	1.979.670,16
E.5.01.00.00.000	Alienazione di attività finanziarie	0,00	0,00
E.5.01.01.00.000	Alienazione di partecipazioni	0,00	0,00
E.5.01.01.01.000	Alienazione di partecipazioni in imprese incluse nelle Amministrazioni Centrali	0,00	0,00
E.5.01.01.02.000	Alienazione di partecipazioni in imprese incluse nelle Amministrazioni Locali	0,00	0,00
E.5.01.01.03.000	Alienazione di partecipazioni in altre imprese	0,00	0,00
E.5.01.01.04.000	Alienazione di partecipazioni in Istituzioni sociali private - ISP	0,00	0,00
E.5.01.01.05.000	Alienazione di partecipazioni in PA incluse nelle Amministrazioni locali	0,00	0,00
E.5.01.02.00.000	Alienazione di quote di fondi comuni di investimento	0,00	0,00
E.5.01.02.01.000	Alienazione di quote di fondi immobiliari	0,00	0,00
E.5.01.02.99.000	Alienazione di quote di altri fondi comuni di investimento	0,00	0,00
E.5.01.03.00.000	Alienazione di titoli obbligazionari a breve termine	0,00	0,00
E.5.01.03.01.000	Alienazione di titoli obbligazionari a breve termine emessi da Amministrazioni Centrali	0,00	0,00
E.5.01.03.02.000	Alienazione di titoli obbligazionari a breve termine emessi da Amministrazioni Locali	0,00	0,00
E.5.01.03.03.000	Alienazione di titoli obbligazionari a breve termine emessi da altri soggetti residenti	0,00	0,00
E.5.01.03.04.000	Alienazione di titoli obbligazionari a breve termine emessi da soggetti non residenti	0,00	0,00
E.5.01.04.00.000	Alienazione di titoli obbligazionari a medio-lungo termine	0,00	0,00
E.5.01.04.01.000	Alienazione di titoli obbligazionari a medio-lungo termine emessi da Amministrazioni Centrali	0,00	0,00
E.5.01.04.02.000	Alienazione di titoli obbligazionari a medio-lungo termine emessi da Amministrazioni Locali	0,00	0,00
E.5.01.04.03.000	Alienazione di titoli obbligazionari a medio-lungo termine emessi da altri soggetti residenti	0,00	0,00
E.5.01.04.04.000	Alienazione di titoli obbligazionari a medio-lungo termine emessi da soggetti non residenti	0,00	0,00
E.5.02.00.00.000	Riscossione crediti di breve termine	0,00	0,00
E.5.02.01.00.000	Riscossione crediti di breve termine a tasso agevolato da Amministrazioni Pubbliche	0,00	0,00
E.5.02.01.01.000	Riscossione crediti di breve termine a tasso agevolato da Amministrazioni Centrali	0,00	0,00
E.5.02.01.02.000	Riscossione crediti di breve termine a tasso agevolato da Amministrazioni Locali	0,00	0,00
E.5.02.01.03.000	Riscossione crediti di breve termine a tasso agevolato da Enti di Previdenza	0,00	0,00

Allegato g) - Previsioni annuali secondo il piano dei conti

CODIFICA DEL PIANO DEI CONTI	DENOMINAZIONE VOCE del PIANO DEI CONTI	PREVISIONI dell'anno 2021	
		COMPETENZA	CASSA
E.5.02.01.04.000	Riscossione crediti di breve termine a tasso agevolato da organismi interni e/o unità locali della amministrazione	0,00	0,00
E.5.02.02.00.000	Riscossione crediti di breve termine a tasso agevolato da Famiglie	0,00	0,00
E.5.02.02.01.000	Riscossione crediti di breve termine a tasso agevolato da Famiglie	0,00	0,00
E.5.02.03.00.000	Riscossione crediti di breve termine a tasso agevolato da Imprese	0,00	0,00
E.5.02.03.01.000	Riscossione crediti di breve termine a tasso agevolato da imprese controllate	0,00	0,00
E.5.02.03.02.000	Riscossione crediti di breve termine a tasso agevolato da altre imprese partecipate	0,00	0,00
E.5.02.03.03.000	Riscossione crediti di breve termine a tasso agevolato dalla Cassa Depositi e prestiti	0,00	0,00
E.5.02.03.99.000	Riscossione crediti di breve termine a tasso agevolato da altre Imprese	0,00	0,00
E.5.02.04.00.000	Riscossione crediti di breve termine a tasso agevolato da Istituzioni Sociali Private	0,00	0,00
E.5.02.04.01.000	Riscossione crediti di breve termine a tasso agevolato da Istituzioni Sociali Private	0,00	0,00
E.5.02.05.00.000	Riscossione crediti di breve termine a tasso agevolato dall'Unione Europea e dal Resto del Mondo	0,00	0,00
E.5.02.05.01.000	Riscossione crediti di breve termine a tasso agevolato dall'Unione Europea	0,00	0,00
E.5.02.05.02.000	Riscossione crediti di breve termine a tasso agevolato dal Resto del Mondo	0,00	0,00
E.5.02.06.00.000	Riscossione crediti di breve termine a tasso non agevolato da Amministrazione Pubbliche	0,00	0,00
E.5.02.06.01.000	Riscossione crediti di breve termine a tasso non agevolato da Amministrazioni Centrali	0,00	0,00
E.5.02.06.02.000	Riscossione crediti di breve termine a tasso non agevolato da Amministrazioni Locali	0,00	0,00
E.5.02.06.03.000	Riscossione crediti di breve termine a tasso non agevolato da Enti di Previdenza	0,00	0,00
E.5.02.06.04.000	Riscossione crediti di breve termine a tasso non agevolato da organismi interni e/o unità locali della amministrazione	0,00	0,00
E.5.02.07.00.000	Riscossione crediti di breve termine a tasso non agevolato da Famiglie	0,00	0,00
E.5.02.07.01.000	Riscossione crediti di breve termine a tasso non agevolato da Famiglie	0,00	0,00
E.5.02.08.00.000	Riscossione crediti di breve termine a tasso non agevolato da Imprese	0,00	0,00
E.5.02.08.01.000	Riscossione crediti di breve termine a tasso non agevolato da imprese controllate	0,00	0,00
E.5.02.08.02.000	Riscossione crediti di breve termine a tasso non agevolato da altre imprese partecipate	0,00	0,00
E.5.02.08.03.000	Riscossione crediti di breve termine a tasso non agevolato da Cassa Depositi e prestiti	0,00	0,00
E.5.02.08.99.000	Riscossione crediti di breve termine a tasso non agevolato da altre Imprese	0,00	0,00
E.5.02.09.00.000	Riscossione crediti di breve termine a tasso non agevolato da Istituzioni Sociali Private	0,00	0,00

Allegato g) - Previsioni annuali secondo il piano dei conti

CODIFICA DEL PIANO DEI CONTI	DENOMINAZIONE VOCE del PIANO DEI CONTI	PREVISIONI dell'anno 2021	
		COMPETENZA	CASSA
E.5.02.09.01.000	Riscossione crediti di breve termine a tasso non agevolato da Istituzioni Sociali Private	0,00	0,00
E.5.02.10.00.000	Riscossione crediti di breve termine a tasso non agevolato dall'Unione Europea e dal Resto del Mondo	0,00	0,00
E.5.02.10.01.000	Riscossione crediti di breve termine a tasso non agevolato dall'Unione Europea	0,00	0,00
E.5.02.10.02.000	Riscossione crediti di breve termine a tasso non agevolato dal Resto del Mondo	0,00	0,00
E.5.03.00.00.000	Riscossione crediti di medio-lungo termine	0,00	0,00
E.5.03.01.00.000	Riscossione crediti di medio-lungo termine a tasso agevolato da Amministrazioni Pubbliche	0,00	0,00
E.5.03.01.01.000	Riscossione crediti di medio-lungo termine a tasso agevolato da Amministrazioni Centrali	0,00	0,00
E.5.03.01.02.000	Riscossione crediti di medio-lungo termine a tasso agevolato da Amministrazioni Locali	0,00	0,00
E.5.03.01.03.000	Riscossione crediti di medio-lungo termine a tasso agevolato da Enti di Previdenza	0,00	0,00
E.5.03.01.04.000	Riscossione crediti di medio-lungo termine a tasso agevolato da organismi interni e/o unità locali della amministrazione	0,00	0,00
E.5.03.02.00.000	Riscossione crediti di medio-lungo termine a tasso agevolato da Famiglie	0,00	0,00
E.5.03.02.01.000	Riscossione crediti di medio-lungo termine a tasso agevolato da Famiglie	0,00	0,00
E.5.03.03.00.000	Riscossione crediti di medio-lungo termine a tasso agevolato da Imprese	0,00	0,00
E.5.03.03.01.000	Riscossione crediti di medio-lungo termine a tasso agevolato da imprese controllate	0,00	0,00
E.5.03.03.02.000	Riscossione crediti di medio-lungo termine a tasso agevolato da altre imprese partecipate	0,00	0,00
E.5.03.03.03.000	Riscossione crediti di medio-lungo termine a tasso agevolato da Cassa Depositi e Prestiti	0,00	0,00
E.5.03.03.99.000	Riscossione crediti di medio-lungo termine a tasso agevolato da altre Imprese	0,00	0,00
E.5.03.04.00.000	Riscossione crediti di medio-lungo termine a tasso agevolato da Istituzioni Sociali Private	0,00	0,00
E.5.03.04.01.000	Riscossione crediti di medio-lungo termine a tasso agevolato da Istituzioni Sociali Private	0,00	0,00
E.5.03.05.00.000	Riscossione crediti di medio-lungo termine a tasso agevolato dall'Unione Europea e dal Resto del Mondo	0,00	0,00
E.5.03.05.01.000	Riscossione crediti di medio-lungo termine a tasso agevolato dall'Unione Europea	0,00	0,00
E.5.03.05.02.000	Riscossione crediti di medio-lungo termine a tasso agevolato dal Resto del Mondo	0,00	0,00
E.5.03.06.00.000	Riscossione crediti di medio-lungo termine a tasso non agevolato da Amministrazione Pubbliche	0,00	0,00
E.5.03.06.01.000	Riscossione crediti di medio-lungo termine a tasso non agevolato da Amministrazioni Centrali	0,00	0,00
E.5.03.06.02.000	Riscossione crediti di medio-lungo termine a tasso non agevolato da Amministrazioni Locali	0,00	0,00
E.5.03.06.03.000	Riscossione crediti di medio-lungo termine a tasso non agevolato da Enti di Previdenza	0,00	0,00

Allegato g) - Previsioni annuali secondo il piano dei conti

CODIFICA DEL PIANO DEI CONTI	DENOMINAZIONE VOCE del PIANO DEI CONTI	PREVISIONI dell'anno 2021	
		COMPETENZA	CASSA
E.5.03.06.04.000	Riscossione crediti di medio-lungo termine a tasso non agevolato da organismi interni e/o unità locali della amministrazione	0,00	0,00
E.5.03.07.00.000	Riscossione crediti di medio-lungo termine a tasso non agevolato da Famiglie	0,00	0,00
E.5.03.07.01.000	Riscossione crediti di medio-lungo termine a tasso non agevolato da Famiglie	0,00	0,00
E.5.03.08.00.000	Riscossione crediti di medio-lungo termine a tasso non agevolato da Imprese	0,00	0,00
E.5.03.08.01.000	Riscossione crediti di medio-lungo termine a tasso non agevolato da imprese controllate	0,00	0,00
E.5.03.08.02.000	Riscossione crediti di medio-lungo termine a tasso non agevolato da altre imprese partecipate	0,00	0,00
E.5.03.08.03.000	Riscossione crediti di medio-lungo termine a tasso non agevolato da Cassa Depositi e Prestiti	0,00	0,00
E.5.03.08.99.000	Riscossione crediti di medio-lungo termine a tasso non agevolato da altre Imprese	0,00	0,00
E.5.03.09.00.000	Riscossione crediti di medio-lungo termine a tasso non agevolato da Istituzioni Sociali Private	0,00	0,00
E.5.03.09.01.000	Riscossione crediti di medio-lungo termine a tasso non agevolato da Istituzioni Sociali Private	0,00	0,00
E.5.03.10.00.000	Riscossione crediti di medio-lungo termine a tasso non agevolato dall'Unione Europea e dal Resto del Mondo	0,00	0,00
E.5.03.10.01.000	Riscossione crediti di medio-lungo termine a tasso non agevolato dall'Unione Europea	0,00	0,00
E.5.03.10.02.000	Riscossione crediti di medio-lungo termine a tasso non agevolato dal Resto del Mondo	0,00	0,00
E.5.03.11.00.000	Riscossione crediti sorti a seguito di escussione di garanzie in favore di Amministrazioni Pubbliche	0,00	0,00
E.5.03.11.01.000	Riscossione crediti sorti a seguito di escussione di garanzie in favore di Amministrazioni Centrali	0,00	0,00
E.5.03.11.02.000	Riscossione crediti sorti a seguito di escussione di garanzie in favore di Amministrazioni Locali	0,00	0,00
E.5.03.11.03.000	Riscossione crediti sorti a seguito di escussione di garanzie in favore di Enti di Previdenza	0,00	0,00
E.5.03.12.00.000	Riscossione crediti sorti a seguito di escussione di garanzie in favore di Famiglie	0,00	0,00
E.5.03.12.01.000	Riscossione crediti sorti a seguito di escussione di garanzie in favore di Famiglie	0,00	0,00
E.5.03.13.00.000	Riscossione crediti sorti a seguito di escussione di garanzie in favore di Imprese	0,00	0,00
E.5.03.13.01.000	Riscossione crediti sorti a seguito di escussione di garanzie in favore di imprese controllate	0,00	0,00
E.5.03.13.02.000	Riscossione crediti sorti a seguito di escussione di garanzie in favore di altre imprese partecipate	0,00	0,00
E.5.03.13.03.000	Riscossione crediti sorti a seguito di escussione di garanzie in favore della Cassa Depositi e Prestiti - SPA	0,00	0,00
E.5.03.13.99.000	Riscossione crediti sorti a seguito di escussione di garanzie in favore di altre Imprese	0,00	0,00
E.5.03.14.00.000	Riscossione crediti sorti a seguito di escussione di garanzie in favore di Istituzioni Sociali Private	0,00	0,00
E.5.03.14.01.000	Riscossione crediti sorti a seguito di escussione di garanzie in favore di Istituzioni Sociali Private	0,00	0,00

Allegato g) - Previsioni annuali secondo il piano dei conti

CODIFICA DEL PIANO DEI CONTI	DENOMINAZIONE VOCE del PIANO DEI CONTI	PREVISIONI dell'anno 2021	
		COMPETENZA	CASSA
E.5.03.15.00.000	Riscossione crediti sorti a seguito di escussione di garanzie in favore dell'Unione Europea e del Resto del Mondo	0,00	0,00
E.5.03.15.01.000	Riscossione crediti sorti a seguito di escussione di garanzie in favore dell'Unione Europea	0,00	0,00
E.5.03.15.02.000	Riscossione crediti sorti a seguito di escussione di garanzie in favore del Resto del Mondo	0,00	0,00
E.5.04.00.00.000	Altre entrate per riduzione di attività finanziarie	1.756.000,00	1.979.670,16
E.5.04.01.00.000	Altre entrate per riduzione di altre attività finanziarie verso Amministrazioni Pubbliche	0,00	0,00
E.5.04.01.01.000	Altre entrate per riduzione di altre attività finanziarie verso Amministrazioni Centrali	0,00	0,00
E.5.04.01.02.000	Altre entrate per riduzione di altre attività finanziarie verso Amministrazioni Locali	0,00	0,00
E.5.04.01.03.000	Altre entrate per riduzione di altre attività finanziarie verso Enti di Previdenza	0,00	0,00
E.5.04.02.00.000	Altre entrate per riduzione di altre attività finanziarie verso Famiglie	0,00	0,00
E.5.04.02.01.000	Altre entrate per riduzione di altre attività finanziarie verso Famiglie	0,00	0,00
E.5.04.03.00.000	Altre entrate per riduzione di altre attività finanziarie verso Imprese	0,00	0,00
E.5.04.03.01.000	Altre entrate per riduzione di altre attività finanziarie verso imprese controllate	0,00	0,00
E.5.04.03.02.000	Altre entrate per riduzione di altre attività finanziarie verso altre imprese partecipate	0,00	0,00
E.5.04.03.03.000	Altre entrate per riduzione di altre attività finanziarie verso Cassa Depositi e Prestiti	0,00	0,00
E.5.04.03.99.000	Altre entrate per riduzione di altre attività finanziarie verso altre Imprese	0,00	0,00
E.5.04.04.00.000	Altre entrate per riduzione di altre attività finanziarie verso Istituzioni Sociali Private	0,00	0,00
E.5.04.04.01.000	Altre entrate per riduzione di altre attività finanziarie verso Istituzioni Sociali Private	0,00	0,00
E.5.04.05.00.000	Altre entrate per riduzione di altre attività finanziarie verso Unione Europea e Resto del Mondo	0,00	0,00
E.5.04.05.01.000	Altre entrate per riduzione di altre attività finanziarie verso Unione Europea	0,00	0,00
E.5.04.05.02.000	Altre entrate per riduzione di altre attività finanziarie verso Resto del Mondo	0,00	0,00
E.5.04.06.00.000	Prelievi dai conti di tesoreria statale diversi dalla Tesoreria Unica	0,00	0,00
E.5.04.06.01.000	Prelievi dai conti di tesoreria statale diversi dalla Tesoreria Unica	0,00	0,00
E.5.04.07.00.000	Prelievi da depositi bancari	1.756.000,00	1.979.670,16
E.5.04.07.01.000	Prelievi da depositi bancari	1.756.000,00	1.979.670,16
E.5.04.08.00.000	Entrate da derivati di ammortamento	0,00	0,00
E.5.04.08.01.000	Entrate da derivati di ammortamento	0,00	0,00

Allegato g) - Previsioni annuali secondo il piano dei conti

CODIFICA DEL PIANO DEI CONTI	DENOMINAZIONE VOCE del PIANO DEI CONTI	PREVISIONI dell'anno 2021	
		COMPETENZA	CASSA
E.6.00.00.00.000	Accensione Prestiti	1.821.000,00	1.821.000,00
E.6.01.00.00.000	Emissione di titoli obbligazionari	0,00	0,00
E.6.01.01.00.000	Emissioni titoli obbligazionari a breve termine	0,00	0,00
E.6.01.01.01.000	Emissione di titoli obbligazionari a breve termine in valuta domestica	0,00	0,00
E.6.01.01.02.000	Emissione di titoli obbligazionari a breve termine in valuta estera	0,00	0,00
E.6.01.02.00.000	Emissioni titoli obbligazionari a medio-lungo termine	0,00	0,00
E.6.01.02.01.000	Emissione di titoli obbligazionari a medio-lungo termine in valuta domestica	0,00	0,00
E.6.01.02.02.000	Emissione di titoli obbligazionari a medio-lungo termine in valuta estera	0,00	0,00
E.6.02.00.00.000	Accensione prestiti a breve termine	65.000,00	65.000,00
E.6.02.01.00.000	Finanziamenti a breve termine	0,00	0,00
E.6.02.01.01.000	Finanziamenti a breve termine da Amministrazioni Centrali	0,00	0,00
E.6.02.01.02.000	Finanziamenti a breve termine da Amministrazioni Locali	0,00	0,00
E.6.02.01.03.000	Finanziamenti a breve termine da Enti previdenziali	0,00	0,00
E.6.02.01.04.000	Finanziamenti a breve termine da Imprese	0,00	0,00
E.6.02.01.99.000	Finanziamenti a breve termine da altri soggetti	0,00	0,00
E.6.02.02.00.000	Anticipazioni	65.000,00	65.000,00
E.6.02.02.01.000	Anticipazioni a titolo oneroso	65.000,00	65.000,00
E.6.02.02.02.000	Anticipazioni a titolo non oneroso	0,00	0,00
E.6.03.00.00.000	Accensione mutui e altri finanziamenti a medio lungo termine	1.756.000,00	1.756.000,00
E.6.03.01.00.000	Finanziamenti a medio lungo termine	1.756.000,00	1.756.000,00
E.6.03.01.01.000	Accensione mutui e altri finanziamenti a medio lungo termine da Amministrazioni Centrali	0,00	0,00
E.6.03.01.02.000	Accensione mutui e altri finanziamenti a medio lungo termine da Amministrazioni Locali	0,00	0,00
E.6.03.01.03.000	Accensione mutui e altri finanziamenti a medio lungo termine da Enti previdenziali	0,00	0,00
E.6.03.01.04.000	Accensione mutui e altri finanziamenti a medio lungo termine da Imprese	1.756.000,00	1.756.000,00
E.6.03.01.05.000	Accensione mutui e altri finanziamenti a medio lungo termine da altri soggetti con controparte residente	0,00	0,00
E.6.03.01.06.000	Accensione mutui e altri finanziamenti a medio lungo termine da altri soggetti con controparte non residente	0,00	0,00
E.6.03.02.00.000	Accensione prestiti da attualizzazione Contributi Pluriennali	0,00	0,00

Allegato g) - Previsioni annuali secondo il piano dei conti

CODIFICA DEL PIANO DEI CONTI	DENOMINAZIONE VOCE del PIANO DEI CONTI	PREVISIONI dell'anno 2021	
		COMPETENZA	CASSA
E. 6.03.02.01.000	Accensione prestiti da attualizzazione Contributi Pluriennali	0,00	0,00
E. 6.03.03.00.000	Accensione prestiti a seguito di escussione di garanzie	0,00	0,00
E. 6.03.03.01.000	Accensione prestiti concessi da Amministrazioni centrali a seguito di escussione di garanzie	0,00	0,00
E. 6.03.03.02.000	Accensione prestiti concessi da Amministrazioni locali assunti a seguito di escussione di garanzie	0,00	0,00
E. 6.03.03.03.000	Accensione prestiti concessi da enti di previdenza a seguito di escussione di garanzie	0,00	0,00
E. 6.03.03.04.000	Accensione prestiti concessi da imprese a seguito di escussione di garanzie	0,00	0,00
E. 6.03.03.99.000	Accensione prestiti concessi da altri soggetti a seguito di escussione di garanzie	0,00	0,00
E. 6.04.00.00.000	Altre forme di indebitamento	0,00	0,00
E. 6.04.01.00.000	Accensione prestiti - Buoni postali	0,00	0,00
E. 6.04.01.01.000	Accensione prestiti - Buoni postali	0,00	0,00
E. 6.04.02.00.000	Accensione Prestiti - Leasing finanziario	0,00	0,00
E. 6.04.02.01.000	Accensione Prestiti - Leasing finanziario	0,00	0,00
E. 6.04.03.00.000	Accensione Prestiti - Operazioni di cartolarizzazione	0,00	0,00
E. 6.04.03.01.000	Accensione Prestiti - Operazioni di cartolarizzazione finanziaria	0,00	0,00
E. 6.04.03.02.000	Accensione Prestiti - Operazioni di cartolarizzazione immobiliare	0,00	0,00
E. 6.04.04.00.000	Accensione Prestiti - Derivati	0,00	0,00
E. 6.04.04.01.000	Accensione Prestiti - Derivati	0,00	0,00
E. 6.05.00.00.000	Entrate da destinare al Fondo di ammortamento titoli	0,00	0,00
E. 6.05.01.00.000	Erogazioni liberali a favore del Fondo per l'ammortamento dei titoli di Stato	0,00	0,00
E. 6.05.01.01.000	Erogazioni liberali a favore del Fondo per l'ammortamento dei titoli di Stato	0,00	0,00
E. 6.05.02.00.000	Altre entrate da destinare al Fondo di ammortamento titoli	0,00	0,00
E. 6.05.02.01.000	Altre entrate da destinare al Fondo di ammortamento titoli	0,00	0,00
E. 7.00.00.00.000	Anticipazioni da istituto tesoriere/cassiere	100.000,00	100.000,00
E. 7.01.00.00.000	Anticipazioni da istituto tesoriere/cassiere	100.000,00	100.000,00
E. 7.01.01.00.000	Anticipazioni da istituto tesoriere/cassiere	100.000,00	100.000,00
E. 7.01.01.01.000	Anticipazioni da istituto tesoriere/cassiere	100.000,00	100.000,00
E. 8.00.00.00.000	Premi di emissione di titoli emessi dall'amministrazione	0,00	0,00

Allegato g) - Previsioni annuali secondo il piano dei conti

CODIFICA DEL PIANO DEI CONTI	DENOMINAZIONE VOCE del PIANO DEI CONTI	PREVISIONI dell'anno 2021	
		COMPETENZA	CASSA
E.8.01.00.00.000	Premi di emissione di titoli emessi dall'amministrazione	0,00	0,00
E.8.01.01.00.000	Premi di emissione di titoli emessi dall'amministrazione	0,00	0,00
E.8.01.01.01.000	Premi di emissione di titoli emessi dall'amministrazione	0,00	0,00
E.9.00.00.00.000	Entrate per conto terzi e partite di giro	900.000,00	905.671,54
E.9.01.00.00.000	Entrate per partite di giro	801.000,00	801.000,00
E.9.01.01.00.000	Altre ritenute	397.000,00	397.000,00
E.9.01.01.01.000	Ritenuta del 4% sui contributi pubblici	10.000,00	10.000,00
E.9.01.01.02.000	Ritenute per scissione contabile IVA (split payment)	380.000,00	380.000,00
E.9.01.01.99.000	Altre ritenute n.a.c.	7.000,00	7.000,00
E.9.01.02.00.000	Ritenute su redditi da lavoro dipendente	304.000,00	304.000,00
E.9.01.02.01.000	Ritenute erariali su redditi da lavoro dipendente per conto terzi	204.000,00	204.000,00
E.9.01.02.02.000	Ritenute previdenziali e assistenziali su redditi da lavoro dipendente per conto terzi	100.000,00	100.000,00
E.9.01.02.99.000	Altre ritenute al personale dipendente per conto di terzi	0,00	0,00
E.9.01.03.00.000	Ritenute su redditi da lavoro autonomo	40.000,00	40.000,00
E.9.01.03.01.000	Ritenute erariali su redditi da lavoro autonomo per conto terzi	30.000,00	30.000,00
E.9.01.03.02.000	Ritenute previdenziali e assistenziali su redditi da lavoro autonomo per conto terzi	10.000,00	10.000,00
E.9.01.03.99.000	Altre ritenute al personale con contratto di lavoro autonomo per conto di terzi	0,00	0,00
E.9.01.04.00.000	Finanziamento della gestione sanitaria dalla gestione ordinaria della Regione	0,00	0,00
E.9.01.04.01.000	Finanziamento regionale aggiuntivo sanità - per equilibri di sistema	0,00	0,00
E.9.01.04.02.000	Finanziamento regionale aggiuntivo sanità - quota manovra per equilibri di sistema	0,00	0,00
E.9.01.04.99.000	Finanziamento regionale aggiuntivo sanità n.a.c.	0,00	0,00
E.9.01.99.00.000	Altre entrate per partite di giro	60.000,00	60.000,00
E.9.01.99.01.000	Entrate a seguito di spese non andate a buon fine	44.000,00	44.000,00
E.9.01.99.02.000	Anticipazioni sanità della tesoreria statale	0,00	0,00
E.9.01.99.03.000	Rimborso di fondi economici e carte aziendali	6.000,00	6.000,00
E.9.01.99.04.000	Reintegro disponibilità dal conto sanità al conto non sanità della Regione	0,00	0,00
E.9.01.99.05.000	Reintegro disponibilità dal conto non sanità al conto sanità della Regione	0,00	0,00

Allegato g) - Previsioni annuali secondo il piano dei conti

CODIFICA DEL PIANO DEI CONTI	DENOMINAZIONE VOCE del PIANO DEI CONTI	PREVISIONI dell'anno 2021	
		COMPETENZA	CASSA
E.9.01.99.06.000	Entrate derivanti dalla gestione degli incassi vincolati degli enti locali	10.000,00	10.000,00
E.9.01.99.99.000	Altre entrate per partite di giro diverse	0,00	0,00
E.9.02.00.00.000	Entrate per conto terzi	99.000,00	104.671,54
E.9.02.01.00.000	Rimborsi per acquisto di beni e servizi per conto terzi	0,00	0,00
E.9.02.01.01.000	Rimborso per acquisti di beni per conto di terzi	0,00	0,00
E.9.02.01.02.000	Rimborso per acquisto di servizi per conto di terzi	0,00	0,00
E.9.02.02.00.000	Trasferimenti da Amministrazioni pubbliche per operazioni conto terzi	0,00	0,00
E.9.02.02.01.000	Trasferimenti da Amministrazioni Centrali per operazioni conto terzi	0,00	0,00
E.9.02.02.02.000	Trasferimenti da Amministrazioni Locali per operazioni conto terzi	0,00	0,00
E.9.02.02.03.000	Trasferimenti da Enti di Previdenza per operazioni conto terzi	0,00	0,00
E.9.02.03.00.000	Trasferimenti da altri settori per operazioni conto terzi	0,00	0,00
E.9.02.03.01.000	Trasferimenti da Famiglie per operazioni conto terzi	0,00	0,00
E.9.02.03.02.000	Trasferimenti da Imprese per operazioni conto terzi	0,00	0,00
E.9.02.03.03.000	Trasferimenti da Istituzioni Sociali Private per operazioni conto terzi	0,00	0,00
E.9.02.03.04.000	Trasferimenti dall'Unione Europea e dal Resto del Mondo per operazioni conto terzi	0,00	0,00
E.9.02.04.00.000	Depositi di/presso terzi	37.000,00	38.177,54
E.9.02.04.01.000	Costituzione di depositi cauzionali o contrattuali di terzi	37.000,00	38.177,54
E.9.02.04.02.000	Restituzione di depositi cauzionali o contrattuali presso terzi	0,00	0,00
E.9.02.05.00.000	Riscossione imposte e tributi per conto terzi	42.000,00	46.494,00
E.9.02.05.01.000	Riscossione di imposte di natura corrente per conto di terzi	42.000,00	46.494,00
E.9.02.05.02.000	Riscossione di imposte in conto capitale per conto di terzi	0,00	0,00
E.9.02.99.00.000	Altre entrate per conto terzi	20.000,00	20.000,00
E.9.02.99.99.000	Altre entrate per conto terzi	20.000,00	20.000,00

CODIFICA DEL PIANO DEI CONTI	DENOMINAZIONE VOCE del PIANO DEI CONTI	PREVISIONI dell'anno 2021	
		COMPETENZA	CASSA
	SPESE	16.757.297,00	20.279.911,57
U.1.00.00.00.000	Spese correnti	5.651.618,00	6.700.248,50
U.1.01.00.00.000	Redditi da lavoro dipendente	1.192.015,00	1.192.015,00
U.1.01.01.00.000	Retribuzioni lorde	929.730,00	929.730,00
U.1.01.01.01.000	Retribuzioni in denaro	929.730,00	929.730,00
U.1.01.01.02.000	Altre spese per il personale	0,00	0,00
U.1.01.02.00.000	Contributi sociali a carico dell'ente	262.285,00	262.285,00
U.1.01.02.01.000	Contributi sociali effettivi a carico dell'ente	262.285,00	262.285,00
U.1.01.02.02.000	Altri contributi sociali	0,00	0,00
U.1.02.00.00.000	Imposte e tasse a carico dell'ente	104.455,00	104.468,58
U.1.02.01.00.000	Imposte, tasse e proventi assimilati a carico dell'ente	104.455,00	104.468,58
U.1.02.01.01.000	Imposta regionale sulle attività produttive (IRAP)	86.785,00	86.785,00
U.1.02.01.02.000	Imposta di registro e di bollo	1.200,00	1.213,58
U.1.02.01.03.000	Imposta comunale sulla pubblicità e diritto sulle pubbliche affissioni	0,00	0,00
U.1.02.01.04.000	Tributo speciale per il deposito in discarica dei rifiuti solidi	0,00	0,00
U.1.02.01.05.000	Tributo funzione tutela e protezione ambiente	0,00	0,00
U.1.02.01.06.000	Tassa e/o tariffa smaltimento rifiuti solidi urbani	6.810,00	6.810,00
U.1.02.01.07.000	Tassa e/o canone occupazione spazi e aree pubbliche	0,00	0,00
U.1.02.01.08.000	Tassa sulle emissioni di anidride solforosa	0,00	0,00
U.1.02.01.09.000	Tassa di circolazione dei veicoli a motore (tassa automobilistica)	960,00	960,00
U.1.02.01.10.000	Imposta sul reddito delle persone giuridiche (ex IRPEG)	0,00	0,00
U.1.02.01.11.000	Imposta comunale sugli immobili (ICI)	0,00	0,00
U.1.02.01.12.000	Imposta Municipale Propria	0,00	0,00
U.1.02.01.13.000	Imposta sulle plusvalenze da cessione di attività finanziarie	0,00	0,00
U.1.02.01.14.000	Tributi sulle successioni e donazioni	0,00	0,00
U.1.02.01.99.000	Imposte, tasse e proventi assimilati a carico dell'ente n.a.c.	8.700,00	8.700,00

Allegato g) - Previsioni annuali secondo il piano dei conti

CODIFICA DEL PIANO DEI CONTI	DENOMINAZIONE VOCE del PIANO DEI CONTI	PREVISIONI dell'anno 2021	
		COMPETENZA	CASSA
U.1.03.00.00.000	Acquisto di beni e servizi	3.236.316,00	3.978.942,15
U.1.03.01.00.000	Acquisto di beni	79.600,00	100.256,64
U.1.03.01.01.000	Giornali, riviste e pubblicazioni	25.900,00	27.492,43
U.1.03.01.02.000	Altri beni di consumo	53.700,00	72.764,21
U.1.03.01.03.000	Flora e Fauna	0,00	0,00
U.1.03.01.04.000	Armi e materiale per usi militari, ordine pubblico, sicurezza	0,00	0,00
U.1.03.01.05.000	Medicinali e altri beni di consumo sanitario	0,00	0,00
U.1.03.02.00.000	Acquisto di servizi	3.156.716,00	3.878.685,51
U.1.03.02.01.000	Organi e incarichi istituzionali dell'amministrazione	91.867,00	96.689,96
U.1.03.02.02.000	Organizzazione eventi, pubblicità e servizi per trasferta	31.918,80	34.045,90
U.1.03.02.03.000	Aggi di riscossione	31.000,00	48.544,10
U.1.03.02.04.000	Acquisto di servizi per formazione e addestramento del personale dell'ente	8.231,00	9.887,00
U.1.03.02.05.000	Utenze e canoni	595.200,00	808.723,67
U.1.03.02.06.000	Canoni per Progetti in Partenariato Pubblico-Privato	0,00	0,00
U.1.03.02.07.000	Utilizzo di beni di terzi	5.265,20	5.823,96
U.1.03.02.08.000	Leasing operativo	278.500,00	278.500,00
U.1.03.02.09.000	Manutenzione ordinaria e riparazioni	332.800,00	414.798,98
U.1.03.02.10.000	Consulenze	1.550,00	2.250,00
U.1.03.02.11.000	Prestazioni professionali e specialistiche	24.050,00	67.890,35
U.1.03.02.12.000	Lavoro flessibile, quota LSU e acquisto di servizi da agenzie di lavoro interinale	6.100,00	7.198,00
U.1.03.02.13.000	Servizi ausiliari per il funzionamento dell'ente	89.780,00	117.292,01
U.1.03.02.14.000	Servizi di ristorazione	11.700,00	13.253,72
U.1.03.02.15.000	Contratti di servizio pubblico	1.400.700,00	1.670.844,66
U.1.03.02.16.000	Servizi amministrativi	48.734,00	74.114,60
U.1.03.02.17.000	Servizi finanziari	9.500,00	10.518,39
U.1.03.02.18.000	Servizi sanitari	2.600,00	4.648,85
U.1.03.02.19.000	Servizi informatici e di telecomunicazioni	83.400,00	93.537,39

Allegato g) - Previsioni annuali secondo il piano dei conti

CODIFICA DEL PIANO DEI CONTI	DENOMINAZIONE VOCE del PIANO DEI CONTI	PREVISIONI dell'anno 2021	
		COMPETENZA	CASSA
U.1.03.02.99.000	Altri servizi	103.820,00	120.123,97
U.1.04.00.00.000	Trasferimenti correnti	353.529,00	460.792,06
U.1.04.01.00.000	Trasferimenti correnti a Amministrazioni Pubbliche	86.755,00	99.887,35
U.1.04.01.01.000	Trasferimenti correnti a Amministrazioni Centrali	30.930,00	33.660,00
U.1.04.01.02.000	Trasferimenti correnti a Amministrazioni Locali	55.825,00	66.227,35
U.1.04.01.03.000	Trasferimenti correnti a Enti di Previdenza	0,00	0,00
U.1.04.01.04.000	Trasferimenti correnti a organismi interni e/o unità locali della amministrazione	0,00	0,00
U.1.04.02.00.000	Trasferimenti correnti a Famiglie	19.140,00	89.834,08
U.1.04.02.01.000	Interventi previdenziali	0,00	0,00
U.1.04.02.02.000	Interventi assistenziali	7.000,00	36.974,08
U.1.04.02.03.000	Borse di studio, dottorati di ricerca e contratti di formazione specialistica area medica	3.500,00	3.500,00
U.1.04.02.04.000	Trasferimenti correnti a famiglie per vincite	0,00	0,00
U.1.04.02.05.000	Altri trasferimenti a famiglie	8.640,00	49.360,00
U.1.04.03.00.000	Trasferimenti correnti a Imprese	102.200,00	119.001,83
U.1.04.03.01.000	Trasferimenti correnti a imprese controllate	0,00	0,00
U.1.04.03.02.000	Trasferimenti correnti a altre imprese partecipate	38.200,00	38.200,00
U.1.04.03.99.000	Trasferimenti correnti a altre imprese	64.000,00	80.801,83
U.1.04.04.00.000	Trasferimenti correnti a Istituzioni Sociali Private	145.434,00	152.068,80
U.1.04.04.01.000	Trasferimenti correnti a Istituzioni Sociali Private	145.434,00	152.068,80
U.1.04.05.00.000	Trasferimenti correnti versati all'Unione Europea e al Resto del Mondo	0,00	0,00
U.1.04.05.01.000	Trasferimenti correnti alla UE - quota Risorse Proprie Tradizionali	0,00	0,00
U.1.04.05.02.000	Trasferimenti correnti alla UE - quota Risorse IVA	0,00	0,00
U.1.04.05.03.000	Trasferimenti correnti alla UE - quota Risorse RNL	0,00	0,00
U.1.04.05.04.000	Trasferimenti correnti al Resto del Mondo	0,00	0,00
U.1.04.05.99.000	Altri Trasferimenti correnti alla UE	0,00	0,00
U.1.05.00.00.000	Trasferimenti di tributi	0,00	0,00
U.1.05.01.00.000	Trasferimenti di tributi a titolo di devoluzioni	0,00	0,00

Allegato g) - Previsioni annuali secondo il piano dei conti

CODIFICA DEL PIANO DEI CONTI	DENOMINAZIONE VOCE del PIANO DEI CONTI	PREVISIONI dell'anno 2021	
		COMPETENZA	CASSA
U.1.05.01.01.000	Imposta sul valore aggiunto (IVA) sugli scambi interni	0,00	0,00
U.1.05.01.02.000	Imposta sul valore aggiunto (IVA) sulle importazioni	0,00	0,00
U.1.05.01.03.000	Accisa sull'energia elettrica	0,00	0,00
U.1.05.01.04.000	Accisa sui prodotti energetici	0,00	0,00
U.1.05.01.05.000	Imposta di registro	0,00	0,00
U.1.05.01.06.000	Imposta di bollo	0,00	0,00
U.1.05.01.07.000	Imposta ipotecaria	0,00	0,00
U.1.05.01.08.000	Accisa sull'alcool e le bevande alcoliche	0,00	0,00
U.1.05.01.09.000	Accisa sui tabacchi	0,00	0,00
U.1.05.01.10.000	Imposta di consumo su oli lubrificanti e bitumi di petrolio	0,00	0,00
U.1.05.01.11.000	Imposta unica sui concorsi pronostici e sulle scommesse	0,00	0,00
U.1.05.01.12.000	Proventi da lotto, lotterie e altri giochi	0,00	0,00
U.1.05.01.13.000	Addizionale regionale sui canoni per le utenze di acque pubbliche	0,00	0,00
U.1.05.01.14.000	Altre imposte sostitutive n.a.c.	0,00	0,00
U.1.05.01.15.000	Ritenute sugli interessi e su altri redditi da capitale	0,00	0,00
U.1.05.01.16.000	Ritenute e imposte sostitutive sugli utili distribuiti dalle società di capitali	0,00	0,00
U.1.05.01.17.000	Altre ritenute n.a.c.	0,00	0,00
U.1.05.01.18.000	Imposte sul reddito delle persone fisiche	0,00	0,00
U.1.05.01.19.000	Imposte sul reddito delle società (ex IRPEG)	0,00	0,00
U.1.05.01.20.000	Imposta sulle plusvalenze da cessione di attività finanziarie	0,00	0,00
U.1.05.01.21.000	Imposte su assicurazione vita	0,00	0,00
U.1.05.01.99.000	Altri tributi trasferiti a titolo di devoluzioni	0,00	0,00
U.1.05.02.00.000	Compartecipazioni di tributi a Amministrazioni Locali non destinate al finanziamento della spesa sanitaria	0,00	0,00
U.1.05.02.01.000	Compartecipazione IVA a Regioni - non Sanità	0,00	0,00
U.1.05.02.02.000	Compartecipazione al bollo auto a Province	0,00	0,00
U.1.05.02.03.000	Compartecipazione IVA a Comuni	0,00	0,00
U.1.05.02.04.000	Compartecipazione IRPEF ai Comuni	0,00	0,00

Allegato g) - Previsioni annuali secondo il piano dei conti

CODIFICA DEL PIANO DEI CONTI	DENOMINAZIONE VOCE del PIANO DEI CONTI	PREVISIONI dell'anno 2021	
		COMPETENZA	CASSA
U.1.05.02.05.000	Tributo provinciale deposito in discarica dei rifiuti solidi	0,00	0,00
U.1.05.02.97.000	Altre compartecipazioni di imposte a Regioni non destinati al finanziamento della spesa sanitaria	0,00	0,00
U.1.05.02.98.000	Altre compartecipazioni alle Province	0,00	0,00
U.1.05.02.99.000	Altre compartecipazioni a Comuni	0,00	0,00
U.1.05.03.00.000	Trasferimenti di tributi a Amministrazioni Locali per finanziamento spesa sanitaria	0,00	0,00
U.1.05.03.01.000	Compartecipazione IVA - Sanità	0,00	0,00
U.1.05.03.99.000	Altre compartecipazioni a titolo di finanziamento della spesa sanitaria	0,00	0,00
U.1.06.00.00.000	Fondi perequativi	0,00	0,00
U.1.06.01.00.000	Fondi perequativi	0,00	0,00
U.1.06.01.01.000	Trasferimenti ad Amministrazioni Locali - Fondi perequativi	0,00	0,00
U.1.07.00.00.000	Interessi passivi	72.765,00	72.765,00
U.1.07.01.00.000	Interessi passivi su titoli obbligazionari a breve termine	0,00	0,00
U.1.07.01.01.000	Interessi passivi su titoli obbligazionari a breve termine in valuta domestica	0,00	0,00
U.1.07.01.02.000	Interessi passivi su titoli obbligazionari a breve termine in valuta estera	0,00	0,00
U.1.07.02.00.000	Interessi passivi su titoli obbligazionari a medio-lungo termine	0,00	0,00
U.1.07.02.01.000	Interessi passivi su titoli obbligazionari a medio-lungo termine in valuta domestica	0,00	0,00
U.1.07.02.02.000	Interessi passivi su titoli obbligazionari a medio-lungo termine in valuta estera	0,00	0,00
U.1.07.03.00.000	Interessi passivi su buoni postali	0,00	0,00
U.1.07.03.01.000	Interessi passivi su buoni postali	0,00	0,00
U.1.07.04.00.000	Interessi su finanziamenti a breve termine	66,00	66,00
U.1.07.04.01.000	Interessi passivi a Amministrazioni Centrali su finanziamenti a breve termine	0,00	0,00
U.1.07.04.02.000	Interessi passivi a Amministrazioni Locali su finanziamenti a breve termine	0,00	0,00
U.1.07.04.03.000	Interessi passivi a Enti previdenziali su finanziamenti a breve termine	0,00	0,00
U.1.07.04.04.000	Interessi passivi a Imprese su finanziamenti a breve termine	66,00	66,00
U.1.07.04.05.000	Interessi passivi su finanziamenti a breve termine ad altri soggetti	0,00	0,00
U.1.07.05.00.000	Interessi su Mutui e altri finanziamenti a medio lungo termine	72.599,00	72.599,00
U.1.07.05.01.000	Interessi passivi ad Amministrazioni Centrali su mutui e altri finanziamenti a medio lungo termine	0,00	0,00

Allegato g) - Previsioni annuali secondo il piano dei conti

CODIFICA DEL PIANO DEI CONTI	DENOMINAZIONE VOCE del PIANO DEI CONTI	PREVISIONI dell'anno 2021	
		COMPETENZA	CASSA
U.1.07.05.02.000	Interessi passivi a Amministrazioni Locali su mutui e altri finanziamenti a medio lungo termine	0,00	0,00
U.1.07.05.03.000	Interessi passivi a Enti previdenziali su mutui e altri finanziamenti a medio lungo termine	0,00	0,00
U.1.07.05.04.000	Interessi passivi su finanziamenti a medio lungo termine a Imprese	72.599,00	72.599,00
U.1.07.05.05.000	Interessi passivi su mutui e altri finanziamenti a medio lungo termine ad altri soggetti	0,00	0,00
U.1.07.05.06.000	Interessi passivi per Attualizzazione Contributi Pluriennali	0,00	0,00
U.1.07.06.00.000	Altri interessi passivi	100,00	100,00
U.1.07.06.01.000	Interessi su derivati	0,00	0,00
U.1.07.06.02.000	Interessi di mora	0,00	0,00
U.1.07.06.03.000	Interessi su conti della tesoreria dello Stato o di altre Amministrazioni pubbliche	0,00	0,00
U.1.07.06.04.000	Interessi passivi su anticipazioni di tesoreria degli istituti tesorieri/cassieri	100,00	100,00
U.1.07.06.05.000	Interessi passivi su operazioni di leasing finanziario	0,00	0,00
U.1.07.06.06.000	Interessi passivi per operazioni di cartolarizzazione	0,00	0,00
U.1.07.06.99.000	Altri interessi passivi diversi	0,00	0,00
U.1.08.00.00.000	Altre spese per redditi da capitale	0,00	0,00
U.1.08.01.00.000	Utili e avanzi distribuiti in uscita	0,00	0,00
U.1.08.01.01.000	Utili e avanzi distribuiti a imprese controllate	0,00	0,00
U.1.08.01.02.000	Utili e avanzi distribuiti a altre imprese partecipate	0,00	0,00
U.1.08.01.99.000	Utili e avanzi distribuiti a altri soggetti	0,00	0,00
U.1.08.02.00.000	Diritti reali di godimento e servitù onerose	0,00	0,00
U.1.08.02.01.000	Diritti reali di godimento e servitù onerose	0,00	0,00
U.1.08.99.00.000	Altre spese per redditi da capitale n.a.c.	0,00	0,00
U.1.08.99.01.000	Oneri finanziari derivanti dalla estinzione anticipata di prestiti	0,00	0,00
U.1.08.99.99.000	Altre spese per redditi da capitale n.a.c.	0,00	0,00
U.1.09.00.00.000	Rimborsi e poste correttive delle entrate	49.050,00	49.927,71
U.1.09.01.00.000	Rimborsi per spese di personale (comando, distacco, fuori ruolo, convenzioni, ecc.)	35.000,00	35.877,71
U.1.09.01.01.000	Rimborsi per spese di personale (comando, distacco, fuori ruolo, convenzioni, ecc.)	35.000,00	35.877,71
U.1.09.02.00.000	Rimborsi di imposte in uscita	10.100,00	10.100,00

Allegato g) - Previsioni annuali secondo il piano dei conti

CODIFICA DEL PIANO DEI CONTI	DENOMINAZIONE VOCE del PIANO DEI CONTI	PREVISIONI dell'anno 2021	
		COMPETENZA	CASSA
U.1.09.02.01.000	Rimborsi di imposte e tasse di natura corrente	10.100,00	10.100,00
U.1.09.02.02.000	Rimborsi di imposte in conto capitale in uscita	0,00	0,00
U.1.09.03.00.000	Rimborsi di trasferimenti all'Unione Europea	0,00	0,00
U.1.09.03.01.000	Rimborsi di trasferimenti all'Unione Europea	0,00	0,00
U.1.09.99.00.000	Altri Rimborsi di parte corrente di somme non dovute o incassate in eccesso	3.950,00	3.950,00
U.1.09.99.01.000	Rimborsi di parte corrente ad Amministrazioni Centrali di somme non dovute o incassate in eccesso	0,00	0,00
U.1.09.99.02.000	Rimborsi di parte corrente ad Amministrazioni Locali di somme non dovute o incassate in eccesso	150,00	150,00
U.1.09.99.03.000	Rimborsi di parte corrente a Enti Previdenziali di somme non dovute o incassate in eccesso	0,00	0,00
U.1.09.99.04.000	Rimborsi di parte corrente a Famiglie di somme non dovute o incassate in eccesso	3.600,00	3.600,00
U.1.09.99.05.000	Rimborsi di parte corrente a Imprese di somme non dovute o incassate in eccesso	200,00	200,00
U.1.09.99.06.000	Rimborsi di parte corrente a Istituzioni Sociali Private di somme non dovute o incassate in eccesso	0,00	0,00
U.1.09.99.07.000	Rimborsi di parte corrente a UE e Resto del Mondo di somme non dovute o incassate in eccesso	0,00	0,00
U.1.10.00.00.000	Altre spese correnti	643.488,00	841.338,00
U.1.10.01.00.000	Fondi di riserva e altri accantonamenti	418.510,00	700.000,00
U.1.10.01.01.000	Fondo di riserva	34.000,00	700.000,00
U.1.10.01.02.000	Fondo speciali	0,00	0,00
U.1.10.01.03.000	Fondo crediti di dubbia e difficile esazione di parte corrente	376.000,00	0,00
U.1.10.01.04.000	Fondo rinnovi contrattuali	6.000,00	0,00
U.1.10.01.05.000	Accantonamenti al fondo perdite società ed enti partecipati	0,00	0,00
U.1.10.01.99.000	Altri fondi e accantonamenti	2.510,00	0,00
U.1.10.02.00.000	Fondo pluriennale vincolato	83.640,00	0,00
U.1.10.02.01.000	Fondo pluriennale vincolato	83.640,00	0,00
U.1.10.03.00.000	Versamenti IVA a debito	90.628,00	90.628,00
U.1.10.03.01.000	Versamenti IVA a debito per le gestioni commerciali	90.628,00	90.628,00
U.1.10.04.00.000	Premi di assicurazione	50.710,00	50.710,00
U.1.10.04.01.000	Premi di assicurazione contro i danni	34.710,00	34.710,00
U.1.10.04.99.000	Altri premi di assicurazione n.a.c.	16.000,00	16.000,00

Allegato g) - Previsioni annuali secondo il piano dei conti

CODIFICA DEL PIANO DEI CONTI	DENOMINAZIONE VOCE del PIANO DEI CONTI	PREVISIONI dell'anno 2021	
		COMPETENZA	CASSA
U.1.10.05.00.000	Spese dovute a sanzioni, risarcimenti e indennizzi	0,00	0,00
U.1.10.05.01.000	Spese dovute a sanzioni	0,00	0,00
U.1.10.05.02.000	Spese per risarcimento danni	0,00	0,00
U.1.10.05.03.000	Spese per indennizzi	0,00	0,00
U.1.10.05.04.000	Oneri da contenzioso	0,00	0,00
U.1.10.05.99.000	Altre spese dovute per irregolarità e illeciti n.a.c.	0,00	0,00
U.1.10.99.00.000	Altre spese correnti n.a.c.	0,00	0,00
U.1.10.99.99.000	Altre spese correnti n.a.c.	0,00	0,00
U.2.00.00.00.000	Spese in conto capitale	8.037.443,00	10.414.826,51
U.2.01.00.00.000	Tributi in conto capitale a carico dell'ente	0,00	0,00
U.2.01.01.00.000	Tributi in conto capitale a carico dell'ente	0,00	0,00
U.2.01.01.01.000	Tributi in conto capitale a carico dell'ente	0,00	0,00
U.2.01.99.00.000	Altri tributi in conto capitale	0,00	0,00
U.2.01.99.01.000	Altri tributi in conto capitale n.a.c.	0,00	0,00
U.2.02.00.00.000	Investimenti fissi lordi e acquisto di terreni	7.992.543,00	10.272.342,12
U.2.02.01.00.000	Beni materiali	7.357.543,00	9.567.866,43
U.2.02.01.01.000	Mezzi di trasporto ad uso civile, di sicurezza e ordine pubblico	0,00	0,00
U.2.02.01.02.000	Mezzi di trasporto ad uso militare	0,00	0,00
U.2.02.01.03.000	Mobili e arredi	0,00	0,00
U.2.02.01.04.000	Impianti e macchinari	10.000,00	25.738,00
U.2.02.01.05.000	Attrezzature	87.000,00	113.471,08
U.2.02.01.06.000	Macchine per ufficio	0,00	0,00
U.2.02.01.07.000	Hardware	10.000,00	10.000,00
U.2.02.01.08.000	Armi	0,00	0,00
U.2.02.01.09.000	Beni immobili	7.240.543,00	9.386.697,35
U.2.02.01.10.000	Beni immobili di valore culturale, storico ed artistico	10.000,00	31.960,00
U.2.02.01.11.000	Oggetti di valore	0,00	0,00

Allegato g) - Previsioni annuali secondo il piano dei conti

CODIFICA DEL PIANO DEI CONTI	DENOMINAZIONE VOCE del PIANO DEI CONTI	PREVISIONI dell'anno 2021	
		COMPETENZA	CASSA
U.2.02.01.99.000	Altri beni materiali	0,00	0,00
U.2.02.02.00.000	Terreni e beni materiali non prodotti	635.000,00	704.475,69
U.2.02.02.01.000	Terreni	635.000,00	704.475,69
U.2.02.02.02.000	Patrimonio naturale non prodotto	0,00	0,00
U.2.02.03.00.000	Beni immateriali	0,00	0,00
U.2.02.03.01.000	Avviamento	0,00	0,00
U.2.02.03.02.000	Software	0,00	0,00
U.2.02.03.03.000	Brevetti	0,00	0,00
U.2.02.03.04.000	Opere dell'ingegno e Diritti d'autore	0,00	0,00
U.2.02.03.05.000	Incarichi professionali per la realizzazione di investimenti	0,00	0,00
U.2.02.03.06.000	Manutenzione straordinaria su beni di terzi	0,00	0,00
U.2.02.03.99.000	Spese di investimento per beni immateriali n.a.c.	0,00	0,00
U.2.02.04.00.000	Beni materiali acquisiti mediante operazioni di leasing finanziario	0,00	0,00
U.2.02.04.01.000	Mezzi di trasporto ad uso civile, di sicurezza e ordine pubblico acquisiti mediante operazioni di leasing finanziario	0,00	0,00
U.2.02.04.02.000	Mezzi di trasporto ad uso militare acquisiti mediante operazioni di leasing finanziario	0,00	0,00
U.2.02.04.03.000	Mobili e arredi acquisiti mediante operazioni di leasing finanziario	0,00	0,00
U.2.02.04.04.000	Impianti e macchinari acquisiti mediante operazioni di leasing finanziario	0,00	0,00
U.2.02.04.05.000	Attrezzature scientifiche e sanitarie acquisite mediante operazioni di leasing finanziario	0,00	0,00
U.2.02.04.06.000	Macchine per ufficio acquisite mediante operazioni di leasing finanziario	0,00	0,00
U.2.02.04.07.000	Hardware acquisito mediante operazioni di leasing finanziario	0,00	0,00
U.2.02.04.08.000	Armi acquisite mediante operazioni di leasing finanziario	0,00	0,00
U.2.02.04.09.000	Beni immobili acquisiti mediante operazioni di leasing finanziario	0,00	0,00
U.2.02.04.10.000	Oggetti di valore acquisiti mediante operazioni di leasing finanziario	0,00	0,00
U.2.02.04.99.000	Altri beni materiali acquisiti mediante operazioni di leasing finanziario	0,00	0,00
U.2.02.05.00.000	Terreni e beni materiali non prodotti acquisiti mediante operazioni di leasing finanziario	0,00	0,00
U.2.02.05.01.000	Terreni acquisiti mediante operazioni di leasing finanziario	0,00	0,00

Allegato g) - Previsioni annuali secondo il piano dei conti

CODIFICA DEL PIANO DEI CONTI	DENOMINAZIONE VOCE del PIANO DEI CONTI	PREVISIONI dell'anno 2021	
		COMPETENZA	CASSA
U.2.02.06.00.000	Beni immateriali acquisiti mediante operazioni di leasing finanziario	0,00	0,00
U.2.02.06.01.000	Software acquisito mediante operazioni di leasing finanziario	0,00	0,00
U.2.02.06.02.000	Brevetti acquisiti mediante operazioni di leasing finanziario	0,00	0,00
U.2.02.06.03.000	Opere dell'ingegno e Diritti d'autore acquisiti mediante operazioni di leasing finanziario	0,00	0,00
U.2.02.06.99.000	Beni immateriali n.a.c. acquisiti mediante operazioni di leasing finanziario	0,00	0,00
U.2.03.00.00.000	Contributi agli investimenti	23.400,00	142.484,39
U.2.03.01.00.000	Contributi agli investimenti a Amministrazioni pubbliche	0,00	0,00
U.2.03.01.01.000	Contributi agli investimenti a Amministrazioni Centrali	0,00	0,00
U.2.03.01.02.000	Contributi agli investimenti a Amministrazioni Locali	0,00	0,00
U.2.03.01.03.000	Contributi agli investimenti a Enti di Previdenza	0,00	0,00
U.2.03.01.04.000	Contributi agli investimenti interni a organismi interni e/o unità locali della amministrazione	0,00	0,00
U.2.03.02.00.000	Contributi agli investimenti a Famiglie	10.000,00	10.000,00
U.2.03.02.01.000	Contributi agli investimenti a Famiglie	10.000,00	10.000,00
U.2.03.03.00.000	Contributi agli investimenti a Imprese	0,00	100.000,00
U.2.03.03.01.000	Contributi agli investimenti a imprese controllate	0,00	0,00
U.2.03.03.02.000	Contributi agli investimenti a altre imprese partecipate	0,00	0,00
U.2.03.03.03.000	Contributi agli investimenti a altre Imprese	0,00	100.000,00
U.2.03.04.00.000	Contributi agli investimenti a Istituzioni Sociali Private	13.400,00	32.484,39
U.2.03.04.01.000	Contributi agli investimenti a Istituzioni Sociali Private	13.400,00	32.484,39
U.2.03.05.00.000	Contributi agli investimenti all'Unione Europea e al Resto del Mondo	0,00	0,00
U.2.03.05.01.000	Contributi agli investimenti all'Unione Europea	0,00	0,00
U.2.03.05.02.000	Contributi agli investimenti al Resto del Mondo	0,00	0,00
U.2.04.00.00.000	Altri trasferimenti in conto capitale	0,00	0,00
U.2.04.01.00.000	Altri trasferimenti in conto capitale per assunzione di debiti di amministrazioni pubbliche	0,00	0,00
U.2.04.01.01.000	Altri trasferimenti in conto capitale per assunzione di debiti di Amministrazioni Centrali	0,00	0,00
U.2.04.01.02.000	Altri trasferimenti in conto capitale per assunzione di debiti di Amministrazioni Locali	0,00	0,00
U.2.04.01.03.000	Altri trasferimenti in conto capitale per assunzione di debiti di Enti di Previdenza	0,00	0,00

Allegato g) - Previsioni annuali secondo il piano dei conti

CODIFICA DEL PIANO DEI CONTI	DENOMINAZIONE VOCE del PIANO DEI CONTI	PREVISIONI dell'anno 2021	
		COMPETENZA	CASSA
U.2.04.01.04.000	Altri trasferimenti in conto capitale per assunzione di debiti di organismi interni e/o unità locali della amministrazione	0,00	0,00
U.2.04.02.00.000	Altri trasferimenti in conto capitale per assunzione di debiti di Famiglie	0,00	0,00
U.2.04.02.01.000	Altri trasferimenti in conto capitale per assunzione di debiti di Famiglie	0,00	0,00
U.2.04.03.00.000	Altri trasferimenti in conto capitale per assunzione di debiti di Imprese	0,00	0,00
U.2.04.03.01.000	Altri trasferimenti in conto capitale per assunzione di debiti di imprese controllate	0,00	0,00
U.2.04.03.02.000	Altri trasferimenti in conto capitale per assunzione di debiti di altre imprese partecipate	0,00	0,00
U.2.04.03.03.000	Altri trasferimenti in conto capitale per assunzione di debiti di altre Imprese	0,00	0,00
U.2.04.04.00.000	Altri trasferimenti in conto capitale per assunzione di debiti di Istituzioni Sociali Private	0,00	0,00
U.2.04.04.01.000	Altri trasferimenti in conto capitale per assunzione di debiti di Istituzioni Sociali Private	0,00	0,00
U.2.04.05.00.000	Altri trasferimenti in conto capitale per assunzione di debiti dell'Unione Europea e del Resto del Mondo	0,00	0,00
U.2.04.05.01.000	Altri trasferimenti in conto capitale per assunzione di debiti dell'Unione Europea	0,00	0,00
U.2.04.05.02.000	Altri trasferimenti in conto capitale per assunzione di debiti del Resto del Mondo	0,00	0,00
U.2.04.06.00.000	Altri trasferimenti in conto capitale per cancellazione di crediti verso amministrazioni pubbliche	0,00	0,00
U.2.04.06.01.000	Altri trasferimenti in conto capitale per cancellazione di crediti verso Amministrazioni Centrali	0,00	0,00
U.2.04.06.02.000	Altri trasferimenti in conto capitale per cancellazione di crediti verso Amministrazioni Locali	0,00	0,00
U.2.04.06.03.000	Altri trasferimenti in conto capitale per cancellazione di crediti verso Enti di Previdenza	0,00	0,00
U.2.04.06.04.000	Altri trasferimenti in conto capitale per cancellazione di crediti verso organismi interni e/o unità locali della amministrazione	0,00	0,00
U.2.04.07.00.000	Altri trasferimenti in conto capitale per cancellazione di crediti verso Famiglie	0,00	0,00
U.2.04.07.01.000	Altri trasferimenti in conto capitale per cancellazione di crediti verso Famiglie	0,00	0,00
U.2.04.08.00.000	Altri trasferimenti in conto capitale per cancellazione di crediti verso Imprese	0,00	0,00
U.2.04.08.01.000	Altri trasferimenti in conto capitale per cancellazione di crediti verso imprese controllate	0,00	0,00
U.2.04.08.02.000	Altri trasferimenti in conto capitale per cancellazione di crediti verso altre imprese partecipate	0,00	0,00
U.2.04.08.03.000	Altri trasferimenti in conto capitale per cancellazione di crediti verso altre Imprese	0,00	0,00
U.2.04.09.00.000	Altri trasferimenti in conto capitale per cancellazione di crediti verso Istituzioni Sociali Private	0,00	0,00
U.2.04.09.01.000	Altri trasferimenti in conto capitale per cancellazione di crediti verso Istituzioni Sociali Private	0,00	0,00
U.2.04.10.00.000	Altri trasferimenti in conto capitale per cancellazione di crediti verso Unione Europea e Resto del Mondo	0,00	0,00

Allegato g) - Previsioni annuali secondo il piano dei conti

CODIFICA DEL PIANO DEI CONTI	DENOMINAZIONE VOCE del PIANO DEI CONTI	PREVISIONI dell'anno 2021	
		COMPETENZA	CASSA
U.2.04.10.01.000	Altri trasferimenti in conto capitale per cancellazione di crediti verso Unione Europea	0,00	0,00
U.2.04.10.02.000	Altri trasferimenti in conto capitale per cancellazione di crediti verso Resto del Mondo	0,00	0,00
U.2.04.11.00.000	Altri trasferimenti in conto capitale verso amministrazioni pubbliche per escussione di garanzie	0,00	0,00
U.2.04.11.01.000	Altri trasferimenti in conto capitale verso Amministrazioni Centrali per escussione di garanzie	0,00	0,00
U.2.04.11.02.000	Altri trasferimenti in conto capitale verso Amministrazioni Locali per escussione di garanzie	0,00	0,00
U.2.04.11.03.000	Altri trasferimenti in conto capitale verso Enti di Previdenza per escussione di garanzie	0,00	0,00
U.2.04.11.04.000	Altri trasferimenti in conto capitale verso organismi interni e/o unità locali della amministrazione per escussione di garanzie	0,00	0,00
U.2.04.12.00.000	Altri trasferimenti in conto capitale verso Famiglie per escussione di garanzie	0,00	0,00
U.2.04.12.01.000	Altri trasferimenti in conto capitale verso Famiglie per escussione di garanzie	0,00	0,00
U.2.04.13.00.000	Altri trasferimenti in conto capitale verso Imprese per escussione di garanzie	0,00	0,00
U.2.04.13.01.000	Altri trasferimenti in conto capitale verso imprese controllate per escussione di garanzie	0,00	0,00
U.2.04.13.02.000	Altri trasferimenti in conto capitale verso altre imprese partecipate per escussione di garanzie	0,00	0,00
U.2.04.13.03.000	Altri trasferimenti in conto capitale verso altre Imprese per escussione di garanzie	0,00	0,00
U.2.04.14.00.000	Altri trasferimenti in conto capitale verso Istituzioni Sociali Private per escussione di garanzie	0,00	0,00
U.2.04.14.01.000	Altri trasferimenti in conto capitale verso Istituzioni Sociali Private per escussione di garanzie	0,00	0,00
U.2.04.15.00.000	Altri trasferimenti in conto capitale verso Unione Europea e Resto del Mondo per escussione di garanzie	0,00	0,00
U.2.04.15.01.000	Altri trasferimenti in conto capitale verso Unione Europea per escussione di garanzie	0,00	0,00
U.2.04.15.02.000	Altri trasferimenti in conto capitale verso Resto del Mondo per escussione di garanzie	0,00	0,00
U.2.04.16.00.000	Trasferimenti in conto capitale erogati a titolo di ripiano disavanzi pregressi ad Amministrazioni pubbliche	0,00	0,00
U.2.04.16.01.000	Trasferimenti in conto capitale erogati a titolo di ripiano disavanzi pregressi a Amministrazioni Centrali	0,00	0,00
U.2.04.16.02.000	Trasferimenti in conto capitale erogati a titolo di ripiano disavanzi pregressi a Amministrazioni Locali	0,00	0,00
U.2.04.16.03.000	Trasferimenti in conto capitale erogati a titolo di ripiano disavanzi pregressi a Enti di Previdenza	0,00	0,00
U.2.04.16.99.000	Trasferimenti in conto capitale erogati a titolo di ripiano disavanzi pregressi a organismi interni e/o unità locali della amministrazione	0,00	0,00
U.2.04.17.00.000	Trasferimenti in conto capitale erogati a titolo di ripiano disavanzi pregressi a Famiglie	0,00	0,00
U.2.04.17.01.000	Trasferimenti in conto capitale erogati a titolo di ripiano disavanzi pregressi a Famiglie	0,00	0,00
U.2.04.18.00.000	Trasferimenti in conto capitale erogati a titolo di ripiano disavanzi pregressi a Imprese	0,00	0,00

Allegato g) - Previsioni annuali secondo il piano dei conti

CODIFICA DEL PIANO DEI CONTI	DENOMINAZIONE VOCE del PIANO DEI CONTI	PREVISIONI dell'anno 2021	
		COMPETENZA	CASSA
U.2.04.18.01.000	Trasferimenti in conto capitale erogati a titolo di ripiano disavanzi pregressi a imprese controllate	0,00	0,00
U.2.04.18.02.000	Trasferimenti in conto capitale erogati a titolo di ripiano disavanzi pregressi a altre imprese partecipate	0,00	0,00
U.2.04.18.03.000	Trasferimenti in conto capitale erogati a titolo di ripiano disavanzi pregressi a altre Imprese	0,00	0,00
U.2.04.19.00.000	Trasferimenti in conto capitale erogati a titolo di ripiano disavanzi pregressi a Istituzioni Sociali Private	0,00	0,00
U.2.04.19.01.000	Trasferimenti in conto capitale erogati a titolo di ripiano disavanzi pregressi a Istituzioni Sociali Private	0,00	0,00
U.2.04.20.00.000	Trasferimenti in conto capitale erogati a titolo di ripiano disavanzi pregressi all'Unione Europea e al Resto del Mondo	0,00	0,00
U.2.04.20.01.000	Trasferimenti in conto capitale erogati a titolo di ripiano disavanzi pregressi all'Unione Europea	0,00	0,00
U.2.04.20.02.000	Trasferimenti in conto capitale erogati a titolo di ripiano disavanzi pregressi al Resto del Mondo	0,00	0,00
U.2.04.21.00.000	Altri trasferimenti in conto capitale n.a.c. ad Amministrazioni pubbliche	0,00	0,00
U.2.04.21.01.000	Altri trasferimenti in conto capitale n.a.c. a Amministrazioni Centrali	0,00	0,00
U.2.04.21.02.000	Altri trasferimenti in conto capitale n.a.c. a Amministrazioni Locali	0,00	0,00
U.2.04.21.03.000	Altri trasferimenti in conto capitale n.a.c. a Enti di Previdenza	0,00	0,00
U.2.04.21.99.000	Altri trasferimenti in conto capitale n.a.c. a organismi interni e/o unità locali della amministrazione	0,00	0,00
U.2.04.22.00.000	Altri trasferimenti in conto capitale n.a.c. a Famiglie	0,00	0,00
U.2.04.22.01.000	Altri trasferimenti in conto capitale n.a.c. a Famiglie	0,00	0,00
U.2.04.23.00.000	Altri trasferimenti in conto capitale n.a.c. a Imprese	0,00	0,00
U.2.04.23.01.000	Altri trasferimenti in conto capitale n.a.c. a imprese controllate	0,00	0,00
U.2.04.23.02.000	Altri trasferimenti in conto capitale n.a.c. a altre imprese partecipate	0,00	0,00
U.2.04.23.03.000	Altri trasferimenti in conto capitale n.a.c. a altre Imprese	0,00	0,00
U.2.04.24.00.000	Altri trasferimenti in conto capitale n.a.c. a Istituzioni Sociali Private	0,00	0,00
U.2.04.24.01.000	Altri trasferimenti in conto capitale n.a.c. a Istituzioni Sociali Private	0,00	0,00
U.2.04.25.00.000	Altri trasferimenti in conto capitale n.a.c. all'Unione Europea e al Resto del Mondo	0,00	0,00
U.2.04.25.01.000	Altri trasferimenti in conto capitale n.a.c. all'Unione Europea	0,00	0,00
U.2.04.25.02.000	Altri trasferimenti in conto capitale n.a.c. al Resto del Mondo	0,00	0,00
U.2.05.00.00.000	Altre spese in conto capitale	21.500,00	0,00
U.2.05.01.00.000	Fondi di riserva e altri accantonamenti in c/capitale	21.500,00	0,00

Allegato g) - Previsioni annuali secondo il piano dei conti

CODIFICA DEL PIANO DEI CONTI	DENOMINAZIONE VOCE del PIANO DEI CONTI	PREVISIONI dell'anno 2021	
		COMPETENZA	CASSA
U.2.05.01.01.000	Fondi di riserva in c/capitale	0,00	0,00
U.2.05.01.02.000	Fondi speciali c/capitale	0,00	0,00
U.2.05.01.99.000	Altri accantonamenti in c/capitale	21.500,00	0,00
U.2.05.02.00.000	Fondi pluriennali vincolati c/capitale	0,00	0,00
U.2.05.02.01.000	Fondi pluriennali vincolati c/capitale	0,00	0,00
U.2.05.03.00.000	Fondo crediti di dubbia e difficile esazione in c/capitale	0,00	0,00
U.2.05.03.01.000	Fondo crediti di dubbia e difficile esazione in c/capitale	0,00	0,00
U.2.05.04.00.000	Altri rimborsi in conto capitale di somme non dovute o incassate in eccesso	0,00	0,00
U.2.05.04.01.000	Rimborsi in conto capitale ad Amministrazioni Centrali di somme non dovute o incassate in eccesso	0,00	0,00
U.2.05.04.02.000	Rimborsi in conto capitale ad Amministrazioni Locali di somme non dovute o incassate in eccesso	0,00	0,00
U.2.05.04.03.000	Rimborsi in conto capitale a Enti Previdenziali di somme non dovute o incassate in eccesso	0,00	0,00
U.2.05.04.04.000	Rimborsi in conto capitale a Famiglie di somme non dovute o incassate in eccesso	0,00	0,00
U.2.05.04.05.000	Rimborsi in conto capitale a Imprese di somme non dovute o incassate in eccesso	0,00	0,00
U.2.05.04.06.000	Rimborsi in conto capitale a Istituzioni Sociali Private di somme non dovute o incassate in eccesso	0,00	0,00
U.2.05.04.07.000	Rimborsi in conto capitale a UE e Resto del Mondo di somme non dovute o incassate in eccesso	0,00	0,00
U.2.05.99.00.000	Altre spese in conto capitale n.a.c.	0,00	0,00
U.2.05.99.99.000	Altre spese in conto capitale n.a.c.	0,00	0,00
U.3.00.00.00.000	Spese per incremento attività finanziarie	1.756.000,00	1.756.000,00
U.3.01.00.00.000	Acquisizioni di attività finanziarie	0,00	0,00
U.3.01.01.00.000	Acquisizioni di partecipazioni e conferimenti di capitale	0,00	0,00
U.3.01.01.01.000	Acquisizioni di partecipazioni e conferimenti di capitale in imprese incluse nelle Amministrazioni Centrali	0,00	0,00
U.3.01.01.02.000	Acquisizioni di partecipazioni e conferimenti di capitale in imprese incluse nelle Amministrazioni Locali	0,00	0,00
U.3.01.01.03.000	Acquisizioni di partecipazioni e conferimenti di capitale in altre imprese	0,00	0,00
U.3.01.01.04.000	Acquisizioni di partecipazioni e conferimenti di capitale in Istituzioni sociali private - ISP	0,00	0,00
U.3.01.01.05.000	Acquisizioni di partecipazioni e conferimenti di capitale in PA incluse nelle Amministrazioni Locali	0,00	0,00
U.3.01.02.00.000	Acquisizioni di quote di fondi comuni di investimento	0,00	0,00
U.3.01.02.01.000	Acquisizioni di quote di fondi immobiliari	0,00	0,00

Allegato g) - Previsioni annuali secondo il piano dei conti

CODIFICA DEL PIANO DEI CONTI	DENOMINAZIONE VOCE del PIANO DEI CONTI	PREVISIONI dell'anno 2021	
		COMPETENZA	CASSA
U.3.01.02.02.000	Acquisizioni di quote di altri fondi comuni di investimento	0,00	0,00
U.3.01.03.00.000	Acquisizione di titoli obbligazionari a breve termine	0,00	0,00
U.3.01.03.01.000	Acquisizione di titoli obbligazionari a breve termine emessi da Amministrazioni Centrali	0,00	0,00
U.3.01.03.02.000	Acquisizione di titoli obbligazionari a breve termine emessi da Amministrazioni Locali	0,00	0,00
U.3.01.03.03.000	Acquisizione di titoli obbligazionari a breve termine emessi da imprese residenti	0,00	0,00
U.3.01.03.04.000	Acquisizione di titoli obbligazionari a breve termine emessi da soggetti non residenti	0,00	0,00
U.3.01.04.00.000	Acquisizione di titoli obbligazionari a medio-lungo termine	0,00	0,00
U.3.01.04.01.000	Acquisizione di titoli obbligazionari a medio-lungo emessi da Amministrazioni Centrali	0,00	0,00
U.3.01.04.02.000	Acquisizione di titoli obbligazionari a medio-lungo emessi da Amministrazioni Locali	0,00	0,00
U.3.01.04.03.000	Acquisizione di titoli obbligazionari a medio-lungo emessi da altri soggetti residenti	0,00	0,00
U.3.01.04.04.000	Acquisizione di titoli obbligazionari a medio-lungo emessi da soggetti non residenti	0,00	0,00
U.3.02.00.00.000	Concessione crediti di breve termine	0,00	0,00
U.3.02.01.00.000	Concessione crediti di breve periodo a tasso agevolato a Amministrazioni Pubbliche	0,00	0,00
U.3.02.01.01.000	Concessione crediti di breve periodo a tasso agevolato a Amministrazioni Centrali	0,00	0,00
U.3.02.01.02.000	Concessione crediti di breve periodo a tasso agevolato a Amministrazioni Locali	0,00	0,00
U.3.02.01.03.000	Concessione crediti di breve periodo a tasso agevolato a Enti di Previdenza	0,00	0,00
U.3.02.01.04.000	Concessione crediti di breve periodo a tasso agevolato a organismi interni e/o unità locali dell'amministrazione	0,00	0,00
U.3.02.02.00.000	Concessione crediti di breve periodo a tasso agevolato a Famiglie	0,00	0,00
U.3.02.02.01.000	Concessione crediti di breve periodo a tasso agevolato a Famiglie	0,00	0,00
U.3.02.03.00.000	Concessione crediti di breve periodo a tasso agevolato a Imprese	0,00	0,00
U.3.02.03.01.000	Concessione crediti di breve periodo a tasso agevolato a imprese controllate	0,00	0,00
U.3.02.03.02.000	Concessione crediti di breve periodo a tasso agevolato a altre imprese partecipate	0,00	0,00
U.3.02.03.03.000	Concessione crediti di breve periodo a tasso agevolato alla Cassa Depositi e Prestiti - SPA	0,00	0,00
U.3.02.03.04.000	Concessione crediti di breve periodo a tasso agevolato a altre Imprese	0,00	0,00
U.3.02.04.00.000	Concessione crediti di breve periodo a tasso agevolato a Istituzioni Sociali Private	0,00	0,00
U.3.02.04.01.000	Concessione crediti di breve periodo a tasso agevolato a Istituzioni Sociali Private	0,00	0,00
U.3.02.05.00.000	Concessione crediti di breve periodo a tasso agevolato all'Unione Europea e al Resto del Mondo	0,00	0,00

Allegato g) - Previsioni annuali secondo il piano dei conti

CODIFICA DEL PIANO DEI CONTI	DENOMINAZIONE VOCE del PIANO DEI CONTI	PREVISIONI dell'anno 2021	
		COMPETENZA	CASSA
U.3.02.05.01.000	Concessione crediti di breve periodo a tasso agevolato all'Unione Europea	0,00	0,00
U.3.02.05.02.000	Concessione crediti di breve periodo a tasso agevolato al Resto del Mondo	0,00	0,00
U.3.02.06.00.000	Concessione crediti di breve periodo a tasso non agevolato a Amministrazione Pubbliche	0,00	0,00
U.3.02.06.01.000	Concessione crediti di breve periodo a tasso non agevolato a Amministrazioni Centrali	0,00	0,00
U.3.02.06.02.000	Concessione crediti di breve periodo a tasso non agevolato a Amministrazioni Locali	0,00	0,00
U.3.02.06.03.000	Concessione crediti di breve periodo a tasso non agevolato a Enti di Previdenza	0,00	0,00
U.3.02.06.04.000	Concessione crediti di breve periodo a tasso non agevolato a organismi interni e/o unità locali dell'amministrazione	0,00	0,00
U.3.02.07.00.000	Concessione crediti di breve periodo a tasso non agevolato a Famiglie	0,00	0,00
U.3.02.07.01.000	Concessione crediti di breve periodo a tasso non agevolato a Famiglie	0,00	0,00
U.3.02.08.00.000	Concessione crediti di breve periodo a tasso non agevolato a Imprese	0,00	0,00
U.3.02.08.01.000	Concessione crediti di breve periodo a tasso non agevolato a imprese controllate	0,00	0,00
U.3.02.08.02.000	Concessione crediti di breve periodo a tasso non agevolato a altre imprese partecipate	0,00	0,00
U.3.02.08.03.000	Concessione crediti di breve periodo a tasso non agevolato alla Cassa Depositi e Prestiti - SPA	0,00	0,00
U.3.02.08.04.000	Concessione crediti di breve periodo a tasso non agevolato a altre Imprese	0,00	0,00
U.3.02.09.00.000	Concessione crediti di breve periodo a tasso non agevolato a Istituzioni Sociali Private	0,00	0,00
U.3.02.09.01.000	Concessione crediti di breve periodo a tasso non agevolato a Istituzioni Sociali Private	0,00	0,00
U.3.02.10.00.000	Concessione crediti di breve periodo a tasso non agevolato all'Unione Europea e al Resto del Mondo	0,00	0,00
U.3.02.10.01.000	Concessione crediti di breve periodo a tasso non agevolato all'Unione Europea	0,00	0,00
U.3.02.10.02.000	Concessione crediti di breve periodo a tasso non agevolato al Resto del Mondo	0,00	0,00
U.3.03.00.00.000	Concessione crediti di medio-lungo termine	0,00	0,00
U.3.03.01.00.000	Concessione Crediti di medio-lungo termine a tasso agevolato a Amministrazione Pubbliche	0,00	0,00
U.3.03.01.01.000	Concessione Crediti di medio-lungo termine a tasso agevolato a Amministrazioni Centrali	0,00	0,00
U.3.03.01.02.000	Concessione Crediti di medio-lungo termine a tasso agevolato a Amministrazioni Locali	0,00	0,00
U.3.03.01.03.000	Concessione Crediti di medio-lungo termine a tasso agevolato a Enti di Previdenza	0,00	0,00
U.3.03.01.04.000	Concessione Crediti di medio-lungo termine a tasso agevolato a organismi interni e/o unità locali dell'amministrazione	0,00	0,00
U.3.03.02.00.000	Concessione Crediti di medio-lungo termine a tasso agevolato a Famiglie	0,00	0,00

Allegato g) - Previsioni annuali secondo il piano dei conti

CODIFICA DEL PIANO DEI CONTI	DENOMINAZIONE VOCE del PIANO DEI CONTI	PREVISIONI dell'anno 2021	
		COMPETENZA	CASSA
U.3.03.02.01.000	Concessione Crediti di medio-lungo termine a tasso agevolato a Famiglie	0,00	0,00
U.3.03.03.00.000	Concessione Crediti di medio-lungo termine a tasso agevolato a Imprese	0,00	0,00
U.3.03.03.01.000	Concessione Crediti di medio-lungo termine a tasso agevolato a imprese controllate	0,00	0,00
U.3.03.03.02.000	Concessione Crediti di medio-lungo termine a tasso agevolato a altre imprese partecipate	0,00	0,00
U.3.03.03.03.000	Concessione Crediti di medio-lungo termine a tasso agevolato alla Cassa Depositi e Prestiti - SPA	0,00	0,00
U.3.03.03.04.000	Concessione Crediti di medio-lungo termine a tasso agevolato a altre Imprese	0,00	0,00
U.3.03.04.00.000	Concessione Crediti di medio-lungo termine a tasso agevolato a Istituzioni Sociali Private	0,00	0,00
U.3.03.04.01.000	Concessione Crediti di medio-lungo termine a tasso agevolato a Istituzioni Sociali Private	0,00	0,00
U.3.03.05.00.000	Concessione Crediti di medio-lungo termine a tasso agevolato all'Unione Europea e al Resto del Mondo	0,00	0,00
U.3.03.05.01.000	Concessione Crediti di medio-lungo termine a tasso agevolato all'Unione Europea	0,00	0,00
U.3.03.05.02.000	Concessione Crediti di medio-lungo termine a tasso agevolato al Resto del Mondo	0,00	0,00
U.3.03.06.00.000	Concessione crediti di medio-lungo termine a tasso non agevolato a Amministrazione Pubbliche	0,00	0,00
U.3.03.06.01.000	Concessione crediti di medio-lungo termine a tasso non agevolato a Amministrazioni Centrali	0,00	0,00
U.3.03.06.02.000	Concessione crediti di medio-lungo termine a tasso non agevolato a Amministrazioni Locali	0,00	0,00
U.3.03.06.03.000	Concessione crediti di medio-lungo termine a tasso non agevolato a Enti di Previdenza	0,00	0,00
U.3.03.06.04.000	Concessione crediti di medio-lungo termine a tasso non agevolato a organismi interni e/o unità locali dell'amministrazione	0,00	0,00
U.3.03.07.00.000	Concessione crediti di medio-lungo termine a tasso non agevolato a Famiglie	0,00	0,00
U.3.03.07.01.000	Concessione crediti di medio-lungo termine a tasso non agevolato a Famiglie	0,00	0,00
U.3.03.08.00.000	Concessione crediti di medio-lungo termine a tasso non agevolato a Imprese	0,00	0,00
U.3.03.08.01.000	Concessione crediti di medio-lungo termine a tasso non agevolato a imprese controllate	0,00	0,00
U.3.03.08.02.000	Concessione crediti di medio-lungo termine a tasso non agevolato a altre imprese partecipate	0,00	0,00
U.3.03.08.03.000	Concessione crediti di medio-lungo termine a tasso non agevolato alla Cassa Depositi e Prestiti - SPA	0,00	0,00
U.3.03.08.04.000	Concessione crediti di medio-lungo termine a tasso non agevolato a altre Imprese	0,00	0,00
U.3.03.09.00.000	Concessione crediti di medio-lungo termine a tasso non agevolato a Istituzioni Sociali Private	0,00	0,00
U.3.03.09.01.000	Concessione crediti di medio-lungo termine a tasso non agevolato a Istituzioni Sociali Private	0,00	0,00
U.3.03.10.00.000	Concessione crediti di medio-lungo termine a tasso non agevolato all'Unione Europea e al Resto del Mondo	0,00	0,00

Allegato g) - Previsioni annuali secondo il piano dei conti

CODIFICA DEL PIANO DEI CONTI	DENOMINAZIONE VOCE del PIANO DEI CONTI	PREVISIONI dell'anno 2021	
		COMPETENZA	CASSA
U.3.03.10.01.000	Concessione crediti di medio-lungo termine a tasso non agevolato all'Unione Europea	0,00	0,00
U.3.03.10.02.000	Concessione crediti di medio-lungo termine a tasso non agevolato al Resto del Mondo	0,00	0,00
U.3.03.11.00.000	Concessione crediti a Amministrazioni Pubbliche a seguito di escussione di garanzie	0,00	0,00
U.3.03.11.01.000	Concessione crediti a Amministrazioni Centrali a seguito di escussione di garanzie	0,00	0,00
U.3.03.11.02.000	Concessione crediti a Amministrazioni Locali a seguito di escussione di garanzie	0,00	0,00
U.3.03.11.03.000	Concessione crediti a Enti di Previdenza a seguito di escussione di garanzie	0,00	0,00
U.3.03.12.00.000	Concessione crediti a Famiglie a seguito di escussione di garanzie	0,00	0,00
U.3.03.12.01.000	Concessione crediti a Famiglie a seguito di escussione di garanzie	0,00	0,00
U.3.03.13.00.000	Concessione crediti a Imprese a seguito di escussione di garanzie	0,00	0,00
U.3.03.13.01.000	Concessione crediti a imprese controllate a seguito di escussione di garanzie	0,00	0,00
U.3.03.13.02.000	Concessione crediti a altre imprese partecipate a seguito di escussione di garanzie	0,00	0,00
U.3.03.13.03.000	Concessione crediti alla Cassa Depositi e Prestiti - SPA a seguito di escussione di garanzie	0,00	0,00
U.3.03.13.04.000	Concessione crediti a altre Imprese a seguito di escussione di garanzie	0,00	0,00
U.3.03.14.00.000	Concessione crediti a Istituzioni Sociali Private a seguito di escussione di garanzie	0,00	0,00
U.3.03.14.01.000	Concessione crediti a Istituzioni Sociali Private a seguito di escussione di garanzie	0,00	0,00
U.3.03.15.00.000	Concessione crediti a Unione Europea e del Resto del Mondo a seguito di escussione di garanzie	0,00	0,00
U.3.03.15.01.000	Concessione crediti a Unione Europea a seguito di escussione di garanzie	0,00	0,00
U.3.03.15.02.000	Concessione crediti a Resto del Mondo a seguito di escussione di garanzie	0,00	0,00
U.3.04.00.00.000	Altre spese per incremento di attività finanziarie	1.756.000,00	1.756.000,00
U.3.04.01.00.000	Incremento di altre attività finanziarie verso Amministrazione Pubbliche	0,00	0,00
U.3.04.01.01.000	Incremento di altre attività finanziarie verso Amministrazioni Centrali	0,00	0,00
U.3.04.01.02.000	Incremento di altre attività finanziarie verso Amministrazioni Locali	0,00	0,00
U.3.04.01.03.000	Incremento di altre attività finanziarie verso Enti di Previdenza	0,00	0,00
U.3.04.02.00.000	Incremento di altre attività finanziarie verso Famiglie	0,00	0,00
U.3.04.02.01.000	Incremento di altre attività finanziarie verso Famiglie	0,00	0,00
U.3.04.03.00.000	Incremento di altre attività finanziarie verso Imprese	0,00	0,00
U.3.04.03.01.000	Incremento di altre attività finanziarie verso imprese controllate	0,00	0,00

Allegato g) - Previsioni annuali secondo il piano dei conti

CODIFICA DEL PIANO DEI CONTI	DENOMINAZIONE VOCE del PIANO DEI CONTI	PREVISIONI dell'anno 2021	
		COMPETENZA	CASSA
U.3.04.03.02.000	Incremento di altre attività finanziarie verso altre imprese partecipate	0,00	0,00
U.3.04.03.03.000	Incremento di altre attività finanziarie verso la Cassa Depositi e Prestiti - SPA	0,00	0,00
U.3.04.03.04.000	Incremento di altre attività finanziarie verso altre Imprese	0,00	0,00
U.3.04.04.00.000	Incremento di altre attività finanziarie verso Istituzioni Sociali Private	0,00	0,00
U.3.04.04.01.000	Incremento di altre attività finanziarie verso Istituzioni Sociali Private	0,00	0,00
U.3.04.05.00.000	Incremento di altre attività finanziarie verso UE e Resto del Mondo	0,00	0,00
U.3.04.05.01.000	Incremento di altre attività finanziarie verso la UE	0,00	0,00
U.3.04.05.02.000	Incremento di altre attività finanziarie verso il Resto del Mondo	0,00	0,00
U.3.04.06.00.000	Versamenti ai conti di tesoreria statale (da parte dei soggetti non sottoposti al regime di Tesoreria Unica)	0,00	0,00
U.3.04.06.01.000	Versamenti ai conti di tesoreria statale (da parte dei soggetti non sottoposti al regime di Tesoreria Unica)	0,00	0,00
U.3.04.07.00.000	Versamenti a depositi bancari	1.756.000,00	1.756.000,00
U.3.04.07.01.000	Versamenti a depositi bancari	1.756.000,00	1.756.000,00
U.3.04.08.00.000	Spese da derivato di ammortamento	0,00	0,00
U.3.04.08.01.000	Spese da derivato di ammortamento	0,00	0,00
U.3.04.09.00.000	Fondo pluriennale vincolato per attività finanziarie	0,00	0,00
U.3.04.09.01.000	Fondo pluriennale vincolato per attività finanziarie	0,00	0,00
U.4.00.00.00.000	Rimborso Prestiti	312.236,00	312.236,00
U.4.01.00.00.000	Rimborso di titoli obbligazionari	0,00	0,00
U.4.01.01.00.000	Rimborso di titoli obbligazionari a breve termine	0,00	0,00
U.4.01.01.01.000	Rimborso di titoli obbligazionari a breve termine in valuta domestica	0,00	0,00
U.4.01.01.02.000	Rimborso di titoli obbligazionari a breve termine in valuta estera	0,00	0,00
U.4.01.02.00.000	Rimborso di titoli obbligazionari a medio-lungo termine	0,00	0,00
U.4.01.02.01.000	Rimborso di titoli obbligazionari a medio-lungo termine in valuta domestica	0,00	0,00
U.4.01.02.02.000	Rimborso di titoli obbligazionari a medio-lungo termine in valuta estera	0,00	0,00
U.4.02.00.00.000	Rimborso prestiti a breve termine	65.000,00	65.000,00
U.4.02.01.00.000	Rimborso Finanziamenti a breve termine	65.000,00	65.000,00
U.4.02.01.01.000	Rimborso finanziamenti a breve termine a Amministrazioni Centrali	65.000,00	65.000,00

Allegato g) - Previsioni annuali secondo il piano dei conti

CODIFICA DEL PIANO DEI CONTI	DENOMINAZIONE VOCE del PIANO DEI CONTI	PREVISIONI dell'anno 2021	
		COMPETENZA	CASSA
U.4.02.01.02.000	Rimborso finanziamenti a breve termine a Amministrazioni Locali	0,00	0,00
U.4.02.01.03.000	Rimborso finanziamenti a breve termine a Enti previdenziali	0,00	0,00
U.4.02.01.04.000	Rimborso finanziamenti a breve termine a Imprese	0,00	0,00
U.4.02.01.05.000	Rimborso finanziamenti a breve termine a altri soggetti	0,00	0,00
U.4.02.02.00.000	Chiusura Anticipazioni	0,00	0,00
U.4.02.02.01.000	Chiusura Anticipazioni a titolo oneroso	0,00	0,00
U.4.02.02.02.000	Chiusura Anticipazioni a titolo non oneroso	0,00	0,00
U.4.03.00.00.000	Rimborso mutui e altri finanziamenti a medio lungo termine	247.236,00	247.236,00
U.4.03.01.00.000	Rimborso Mutui e altri finanziamenti a medio lungo termine	247.236,00	247.236,00
U.4.03.01.01.000	Rimborso Mutui e altri finanziamenti a medio lungo termine ad Amministrazioni Centrali	0,00	0,00
U.4.03.01.02.000	Rimborso Mutui e altri finanziamenti a medio lungo termine a Amministrazioni Locali	54.333,00	54.333,00
U.4.03.01.03.000	Rimborso Mutui e altri finanziamenti a medio lungo termine a Enti previdenziali	0,00	0,00
U.4.03.01.04.000	Rimborso Mutui e altri finanziamenti a medio lungo termine a Imprese	192.903,00	192.903,00
U.4.03.01.05.000	Rimborso Mutui e altri finanziamenti a medio lungo termine ad altri soggetti con controparte residente	0,00	0,00
U.4.03.01.06.000	Rimborso Mutui e altri finanziamenti a medio lungo termine ad altri soggetti con controparte non residente	0,00	0,00
U.4.03.02.00.000	Rimborso prestiti da attualizzazione Contributi Pluriennali	0,00	0,00
U.4.03.02.01.000	Rimborso prestiti da attualizzazione Contributi Pluriennali	0,00	0,00
U.4.04.00.00.000	Rimborso di altre forme di indebitamento	0,00	0,00
U.4.04.01.00.000	Rimborso prestiti - Buoni postali	0,00	0,00
U.4.04.01.01.000	Rimborso prestiti - Buoni postali	0,00	0,00
U.4.04.02.00.000	Rimborso Prestiti - Leasing finanziario	0,00	0,00
U.4.04.02.01.000	Rimborso Prestiti - Leasing finanziario	0,00	0,00
U.4.04.03.00.000	Rimborso Prestiti - Operazioni di cartolarizzazione	0,00	0,00
U.4.04.03.01.000	Rimborso Prestiti - Operazioni di cartolarizzazione	0,00	0,00
U.4.04.04.00.000	Rimborso prestiti - Derivati	0,00	0,00
U.4.04.04.01.000	Rimborso prestiti - Derivati	0,00	0,00
U.4.04.05.00.000	Versamenti al Fondo di ammortamento titoli	0,00	0,00

Allegato g) - Previsioni annuali secondo il piano dei conti

CODIFICA DEL PIANO DEI CONTI	DENOMINAZIONE VOCE del PIANO DEI CONTI	PREVISIONI dell'anno 2021	
		COMPETENZA	CASSA
U.4.04.05.01.000	Versamenti al Fondo di ammortamento titoli	0,00	0,00
U.4.05.00.00.000	Fondi per rimborso prestiti	0,00	0,00
U.4.05.01.00.000	Fondo per il D.L. n. 35/2013 e successive modificazioni e rifinanziamenti	0,00	0,00
U.4.05.01.01.000	Fondo per il D.L. n. 35/2013 e successive modificazioni e rifinanziamenti	0,00	0,00
U.4.05.99.00.000	Altri fondi per rimborso prestiti	0,00	0,00
U.4.05.99.99.000	Altri fondi per rimborso prestiti	0,00	0,00
U.5.00.00.00.000	Chiusura Anticipazioni ricevute da istituto tesoriere/cassiere	100.000,00	100.000,00
U.5.01.00.00.000	Chiusura Anticipazioni ricevute da istituto tesoriere/cassiere	100.000,00	100.000,00
U.5.01.01.00.000	Chiusura Anticipazioni ricevute da istituto tesoriere/cassiere	100.000,00	100.000,00
U.5.01.01.01.000	Chiusura Anticipazioni ricevute da istituto tesoriere/cassiere	100.000,00	100.000,00
U.6.00.00.00.000	Scarti di emissione di titoli emessi dall'amministrazione	0,00	0,00
U.6.01.00.00.000	Scarti di emissione di titoli emessi dall'amministrazione	0,00	0,00
U.6.01.01.00.000	Scarti di emissione di titoli emessi dall'amministrazione	0,00	0,00
U.6.01.01.01.000	Scarti di emissione di titoli emessi dall'amministrazione	0,00	0,00
U.7.00.00.00.000	Uscite per conto terzi e partite di giro	900.000,00	996.600,56
U.7.01.00.00.000	Uscite per partite di giro	801.000,00	801.000,00
U.7.01.01.00.000	Versamenti di altre ritenute	397.000,00	397.000,00
U.7.01.01.01.000	Versamento della ritenuta del 4% sui contributi pubblici	10.000,00	10.000,00
U.7.01.01.02.000	Versamento delle ritenute per scissione contabile IVA (split payment)	380.000,00	380.000,00
U.7.01.01.99.000	Versamento di altre ritenute n.a.c.	7.000,00	7.000,00
U.7.01.02.00.000	Versamenti di ritenute su Redditi da lavoro dipendente	304.000,00	304.000,00
U.7.01.02.01.000	Versamenti di ritenute erariali su Redditi da lavoro dipendente riscosse per conto terzi	204.000,00	204.000,00
U.7.01.02.02.000	Versamenti di ritenute previdenziali e assistenziali su Redditi da lavoro dipendente riscosse per conto terzi	100.000,00	100.000,00
U.7.01.02.99.000	Altri versamenti di ritenute al personale dipendente per conto di terzi	0,00	0,00
U.7.01.03.00.000	Versamenti di ritenute su Redditi da lavoro autonomo	40.000,00	40.000,00
U.7.01.03.01.000	Versamenti di ritenute erariali su Redditi da lavoro autonomo per conto terzi	30.000,00	30.000,00
U.7.01.03.02.000	Versamenti di ritenute previdenziali e assistenziali su Redditi da lavoro autonomo per conto terzi	10.000,00	10.000,00

Allegato g) - Previsioni annuali secondo il piano dei conti

CODIFICA DEL PIANO DEI CONTI	DENOMINAZIONE VOCE del PIANO DEI CONTI	PREVISIONI dell'anno 2021	
		COMPETENZA	CASSA
U.7.01.03.99.000	Altri versamenti di ritenute al personale con contratto di lavoro autonomo per conto di terzi	0,00	0,00
U.7.01.04.00.000	Trasferimento di risorse dalla gestione ordinaria alla gestione sanitaria della Regione	0,00	0,00
U.7.01.04.01.000	Destinazione di risorse regionali per il finanziamento aggiuntivo della Sanità - per equilibri di sistema	0,00	0,00
U.7.01.04.02.000	Destinazione di risorse regionali per il finanziamento aggiuntivo della Sanità - quota manovra per equilibri di sistema	0,00	0,00
U.7.01.04.99.000	Destinazione di risorse regionali per il finanziamento aggiuntivo della Sanità n.a.c.	0,00	0,00
U.7.01.99.00.000	Altre uscite per partite di giro	60.000,00	60.000,00
U.7.01.99.01.000	Spese non andate a buon fine	44.000,00	44.000,00
U.7.01.99.02.000	Chiusura anticipazioni sanità della tesoreria statale	0,00	0,00
U.7.01.99.03.000	Costituzione fondi economici e carte aziendali	6.000,00	6.000,00
U.7.01.99.04.000	Integrazione disponibilità dal conto sanità al conto non sanità della Regione	0,00	0,00
U.7.01.99.05.000	Integrazione disponibilità dal conto non sanità al conto sanità della Regione	0,00	0,00
U.7.01.99.06.000	Uscite derivanti dalla gestione degli incassi vincolati degli enti locali	10.000,00	10.000,00
U.7.01.99.99.000	Altre uscite per partite di giro n.a.c.	0,00	0,00
U.7.02.00.00.000	Uscite per conto terzi	99.000,00	195.600,56
U.7.02.01.00.000	Acquisto di beni e servizi per conto terzi	0,00	0,00
U.7.02.01.01.000	Acquisto di beni per conto di terzi	0,00	0,00
U.7.02.01.02.000	Acquisto di servizi per conto di terzi	0,00	0,00
U.7.02.02.00.000	Trasferimenti per conto terzi a Amministrazioni pubbliche	20.000,00	22.939,68
U.7.02.02.01.000	Trasferimenti per conto terzi a Amministrazioni Centrali	20.000,00	22.939,68
U.7.02.02.02.000	Trasferimenti per conto terzi a Amministrazioni Locali	0,00	0,00
U.7.02.02.03.000	Trasferimenti per conto terzi a Enti di Previdenza	0,00	0,00
U.7.02.03.00.000	Trasferimenti per conto terzi a Altri settori	0,00	0,00
U.7.02.03.01.000	Trasferimenti per conto terzi a Famiglie	0,00	0,00
U.7.02.03.02.000	Trasferimenti per conto terzi a Imprese	0,00	0,00
U.7.02.03.03.000	Trasferimenti per conto terzi a Istituzioni Sociali Private	0,00	0,00
U.7.02.03.04.000	Trasferimenti per conto terzi all'Unione Europea e al Resto del Mondo	0,00	0,00

Allegato g) - Previsioni annuali secondo il piano dei conti

CODIFICA DEL PIANO DEI CONTI	DENOMINAZIONE VOCE del PIANO DEI CONTI	PREVISIONI dell'anno 2021	
		COMPETENZA	CASSA
U.7.02.04.00.000	Depositi di/presso terzi	37.000,00	130.073,80
U.7.02.04.01.000	Costituzione di depositi cauzionali o contrattuali presso terzi	0,00	0,00
U.7.02.04.02.000	Restituzione di depositi cauzionali o contrattuali di terzi	37.000,00	130.073,80
U.7.02.05.00.000	Versamenti di imposte e tributi riscosse per conto terzi	32.000,00	32.587,08
U.7.02.05.01.000	Versamenti di imposte e tasse di natura corrente riscosse per conto di terzi	32.000,00	32.587,08
U.7.02.05.02.000	Versamenti di imposte in conto capitale riscosse per conto di terzi	0,00	0,00
U.7.02.99.00.000	Altre uscite per conto terzi	10.000,00	10.000,00
U.7.02.99.99.000	Altre uscite per conto terzi n.a.c.	10.000,00	10.000,00

ALLEGATO AL PEG DEGLI ENTI LOCALI

ENTRATE PER TITOLI, TIPOLOGIE E CATEGORIE

PREVISIONI DI COMPETENZA

TITOLO TIPOLOGIA CATEGORIA	DENOMINAZIONE	Previsioni dell'anno cui si riferisce il bilancio		Previsioni dell'anno 2022		Previsioni dell'anno 2023	
		Totale	di cui entrate non ricorrenti	Totale	di cui entrate non ricorrenti	Totale	di cui entrate non ricorrenti
	ENTRATE CORRENTI DI NATURA TRIBUTARIA, CONTRIBUTIVA E PEREQUATIVA						
1010100	Tipologia 101: Imposte, tasse e proventi assimilati	3.080.200,00	0,00	3.080.200,00	0,00	3.080.200,00	0,00
1010106	Imposta municipale propria	1.410.000,00	0,00	1.410.000,00	0,00	1.410.000,00	0,00
1010108	Imposta comunale sugli immobili (ICI)	1.000,00	0,00	1.000,00	0,00	1.000,00	0,00
1010116	Addizionale comunale IRPEF	769.600,00	0,00	769.600,00	0,00	769.600,00	0,00
1010151	Tassa smaltimento rifiuti solidi urbani	842.000,00	0,00	842.000,00	0,00	842.000,00	0,00
1010153	Imposta comunale sulla pubblicità e diritto sulle pubbliche affissioni	56.500,00	0,00	56.500,00	0,00	56.500,00	0,00
1010161	Tributo comunale sui rifiuti e sui servizi	0,00	0,00	0,00	0,00	0,00	0,00
1010176	Tassa sui servizi comunali (TASI)	1.100,00	0,00	1.100,00	0,00	1.100,00	0,00
1010197	Altre accise n.a.c.	0,00	0,00	0,00	0,00	0,00	0,00
1030100	Tipologia 301: Fondi perequativi da Amministrazioni Centrali	774.640,00	0,00	774.640,00	0,00	774.640,00	0,00
1030101	Fondi perequativi dallo Stato	774.640,00	0,00	774.640,00	0,00	774.640,00	0,00
1000000	TOTALE TITOLO 1	3.854.840,00	0,00	3.854.840,00	0,00	3.854.840,00	0,00
	TRASFERIMENTI CORRENTI						
2010100	Tipologia 101: Trasferimenti correnti da Amministrazioni pubbliche	288.744,00	54.488,00	288.744,00	54.488,00	288.744,00	54.488,00
2010101	Trasferimenti correnti da Amministrazioni CENTRALI	184.256,00	0,00	184.256,00	0,00	184.256,00	0,00
2010102	Trasferimenti correnti da Amministrazioni LOCALI	104.488,00	54.488,00	104.488,00	54.488,00	104.488,00	54.488,00
2010200	Tipologia 102: Trasferimenti correnti da Famiglie	0,00	0,00	0,00	0,00	0,00	0,00
2010201	Trasferimenti correnti da Famiglie	0,00	0,00	0,00	0,00	0,00	0,00

TITOLO TIPOLOGIA CATEGORIA	DENOMINAZIONE	Previsioni dell'anno cui si riferisce il bilancio		Previsioni dell'anno 2022		Previsioni dell'anno 2023	
		Totale	di cui entrate non ricorrenti	Totale	di cui entrate non ricorrenti	Totale	di cui entrate non ricorrenti
2010300	Tipologia 103: Trasferimenti correnti da Imprese	0,00	0,00	0,00	0,00	0,00	0,00
2010302	Altri trasferimenti correnti da imprese	0,00	0,00	0,00	0,00	0,00	0,00
2010500	Tipologia 105: Trasferimenti correnti dall'Unione Europea e dal Resto del Mondo	0,00	0,00	0,00	0,00	0,00	0,00
2010501	Trasferimenti correnti dall'Unione Europea	0,00	0,00	0,00	0,00	0,00	0,00
2000000	TOTALE TITOLO 2	288.744,00	54.488,00	288.744,00	54.488,00	288.744,00	54.488,00
	ENTRATE EXTRATRIBUTARIE						
3010000	Tipologia 100: Vendita di beni e servizi e proventi derivanti dalla gestione dei beni	965.190,00	2.300,00	965.190,00	2.300,00	965.190,00	2.300,00
3010100	Vendita di beni	5.260,00	0,00	5.260,00	0,00	5.260,00	0,00
3010200	Entrate dalla vendita e dall'erogazione di servizi	190.820,00	300,00	190.820,00	300,00	190.820,00	300,00
3010300	Proventi derivanti dalla gestione dei beni	769.110,00	2.000,00	769.110,00	2.000,00	769.110,00	2.000,00
3020000	Tipologia 200: Proventi derivanti dall'attività di controllo e repressione delle irregolarità e degli illeciti	451.000,00	0,00	451.000,00	0,00	451.000,00	0,00
3020200	Entrate da famiglie derivanti dall'attività di controllo e repressione delle irregolarità e degli illeciti	400.000,00	0,00	400.000,00	0,00	400.000,00	0,00
3020300	Entrate da Imprese derivanti dall'attività di controllo e repressione delle irregolarità e degli illeciti	51.000,00	0,00	51.000,00	0,00	51.000,00	0,00
3030000	Tipologia 300: Interessi attivi	20,00	10,00	20,00	10,00	20,00	10,00
3030300	Altri interessi attivi	20,00	10,00	20,00	10,00	20,00	10,00
3040000	Tipologia 400: Altre entrate da redditi da capitale	40.178,00	40.178,00	40.178,00	40.178,00	40.178,00	40.178,00
3049900	Altre entrate da redditi da capitale	40.178,00	40.178,00	40.178,00	40.178,00	40.178,00	40.178,00
3050000	Tipologia 500: Rimborsi e altre entrate correnti	119.602,00	38.000,00	119.602,00	38.000,00	119.602,00	38.000,00
3050100	Indennizzi di assicurazione	3.000,00	3.000,00	3.000,00	3.000,00	3.000,00	3.000,00
3050200	Rimborsi in entrata	98.602,00	35.000,00	98.602,00	35.000,00	98.602,00	35.000,00
3059900	Altre entrate correnti n.a.c.	18.000,00	0,00	18.000,00	0,00	18.000,00	0,00

TITOLO TIPOLOGIA CATEGORIA	DENOMINAZIONE	Previsioni dell'anno cui si riferisce il bilancio		Previsioni dell'anno 2022		Previsioni dell'anno 2023	
		Totale	di cui entrate non ricorrenti	Totale	di cui entrate non ricorrenti	Totale	di cui entrate non ricorrenti
3000000	TOTALE TITOLO 3	1.575.990,00	80.488,00	1.575.990,00	80.488,00	1.575.990,00	80.488,00
	ENTRATE IN CONTO CAPITALE						
4010000	Tipologia 100: Tributi in conto capitale	0,00	0,00	0,00	0,00	0,00	0,00
4010100	Imposte da sanatorie e condoni	0,00	0,00	0,00	0,00	0,00	0,00
4020000	Tipologia 200: Contributi agli investimenti	5.696.443,00	2.060.000,00	1.770.000,00	10.000,00	80.000,00	10.000,00
4020100	Contributi agli investimenti da amministrazioni pubbliche	3.046.443,00	10.000,00	1.770.000,00	10.000,00	80.000,00	10.000,00
4020300	Contributi agli investimenti da Imprese	2.650.000,00	2.050.000,00	0,00	0,00	0,00	0,00
4020400	Contributi agli investimenti da Istituzioni Sociali Private	0,00	0,00	0,00	0,00	0,00	0,00
4040000	Tipologia 400: Entrate da alienazione di beni materiali e immateriali	215.000,00	215.000,00	140.000,00	140.000,00	110.000,00	110.000,00
4040100	Alienazione di beni materiali	215.000,00	215.000,00	140.000,00	140.000,00	110.000,00	110.000,00
4040300	Alienazione di beni immateriali	0,00	0,00	0,00	0,00	0,00	0,00
4050000	Tipologia 500: Altre entrate in conto capitale	420.000,00	10.000,00	360.000,00	10.000,00	360.000,00	10.000,00
4050100	Permessi da costruire	360.000,00	10.000,00	360.000,00	10.000,00	360.000,00	10.000,00
4050300	Entrate in conto capitale dovute a rimborsi, recuperi e restituzioni di somme non dovute o incassate in eccesso	60.000,00	0,00	0,00	0,00	0,00	0,00
4000000	TOTALE TITOLO 4	6.331.443,00	2.285.000,00	2.270.000,00	160.000,00	550.000,00	130.000,00
	ENTRATE DA RIDUZIONE DI ATTIVITÀ FINANZIARIE						
5030000	Tipologia 300: Riscossione crediti di medio-lungo termine	0,00	0,00	0,00	0,00	0,00	0,00
5031100	Riscossione crediti sorti a seguito di escussione di garanzie in favore di Amministrazioni Pubbliche	0,00	0,00	0,00	0,00	0,00	0,00
5040000	Tipologia 400: Altre entrate per riduzione di attività finanziarie	1.756.000,00	1.756.000,00	200.000,00	200.000,00	683.000,00	683.000,00
5040700	Prelievi da depositi bancari	1.756.000,00	1.756.000,00	200.000,00	200.000,00	683.000,00	683.000,00
5000000	TOTALE TITOLO 5	1.756.000,00	1.756.000,00	200.000,00	200.000,00	683.000,00	683.000,00

TITOLO TIPOLOGIA CATEGORIA	DENOMINAZIONE	Previsioni dell'anno cui si riferisce il bilancio		Previsioni dell'anno 2022		Previsioni dell'anno 2023	
		Totale	di cui entrate non ricorrenti	Totale	di cui entrate non ricorrenti	Totale	di cui entrate non ricorrenti
	ACCENSIONE DI PRESTITI						
6020000	Tipologia 200: Accensione Prestiti a breve termine	65.000,00	65.000,00	0,00	0,00	0,00	0,00
6020200	Anticipazioni	65.000,00	65.000,00	0,00	0,00	0,00	0,00
6030000	Tipologia 300: Accensione Mutui e altri finanziamenti a medio lungo termine	1.756.000,00	150.000,00	200.000,00	200.000,00	683.000,00	683.000,00
6030100	Accensione mutui e altri finanziamenti a medio lungo termine	1.756.000,00	150.000,00	200.000,00	200.000,00	683.000,00	683.000,00
6000000	TOTALE TITOLO 6	1.821.000,00	215.000,00	200.000,00	200.000,00	683.000,00	683.000,00
	ANTICIPAZIONI DA ISTITUTO TESORIERE/CASSIERE						
7010000	Tipologia 100: Anticipazioni da istituto tesoriere/cassiere	100.000,00	100.000,00	100.000,00	100.000,00	100.000,00	100.000,00
7010100	Anticipazioni da istituto tesoriere/cassiere	100.000,00	100.000,00	100.000,00	100.000,00	100.000,00	100.000,00
7000000	TOTALE TITOLO 7	100.000,00	100.000,00	100.000,00	100.000,00	100.000,00	100.000,00
	ENTRATE PER CONTO DI TERZI E PARTITE DI GIRO						
9010000	Tipologia 100: Entrate per partite di giro	801.000,00	380.000,00	801.000,00	380.000,00	801.000,00	380.000,00
9010100	Altre ritenute	397.000,00	380.000,00	397.000,00	380.000,00	397.000,00	380.000,00
9010200	Ritenute su redditi da lavoro dipendente	304.000,00	0,00	304.000,00	0,00	304.000,00	0,00
9010300	Ritenute su redditi da lavoro autonomo	40.000,00	0,00	40.000,00	0,00	40.000,00	0,00
9019900	Altre entrate per partite di giro	60.000,00	0,00	60.000,00	0,00	60.000,00	0,00
9020000	Tipologia 200: Entrate per conto terzi	99.000,00	0,00	99.000,00	0,00	99.000,00	0,00
9020100	Rimborsi per acquisto di beni e servizi per conto terzi	0,00	0,00	0,00	0,00	0,00	0,00
9020400	Depositi di/presso terzi	37.000,00	0,00	37.000,00	0,00	37.000,00	0,00
9020500	Riscossione imposte e tributi per conto terzi	42.000,00	0,00	42.000,00	0,00	42.000,00	0,00
9029900	Altre entrate per conto terzi	20.000,00	0,00	20.000,00	0,00	20.000,00	0,00

TITOLO TIPOLOGIA CATEGORIA	DENOMINAZIONE	Previsioni dell'anno cui si riferisce il bilancio		Previsioni dell'anno 2022		Previsioni dell'anno 2023	
		Totale	di cui entrate non ricorrenti	Totale	di cui entrate non ricorrenti	Totale	di cui entrate non ricorrenti
9000000	<i>TOTALE TITOLO 9</i>	900.000,00	380.000,00	900.000,00	380.000,00	900.000,00	380.000,00
<i>TOTALE GENERALE DELLE ENTRATE</i>		16.628.017,00	4.870.976,00	9.389.574,00	1.174.976,00	8.635.574,00	2.110.976,00

SPESE PER MISSIONI, PROGRAMMI E MACROAGGREGATI

SPESE CORRENTI - PREVISIONI DI COMPETENZA

Esercizio finanziario 2021 - Anno 2021

MISSIONI E PROGRAMMI \ MACROAGGREGATI		Redditi da lavoro dipendente	Imposte e tasse a carico dell'ente	Acquisto di beni e servizi	Trasferimenti correnti	Trasferimenti di tributi (solo per le Regioni)	Fondi perequativi (solo per le Regioni)	Interessi passivi	Altre spese per redditi da capitale	Rimborsi e poste correttive delle entrate	Altre spese correnti	Totale
		101	102	103	104	105	106	107	108	109	110	100
01	MISSIONE 1 - Servizi istituzionali, generali e di gestione											
01	Organi istituzionali	0,00	6.800,00	93.687,00	500,00	0,00	0,00	0,00	0,00	0,00	0,00	100.987,00
02	Segreteria generale	72.060,00	4.930,00	32.910,00	2.850,00	0,00	0,00	0,00	0,00	35.100,00	3.950,00	151.800,00
03	Gestione economica, finanziaria, programmazione e provveditorato	149.765,00	10.375,00	19.111,00	0,00	0,00	0,00	0,00	0,00	0,00	9.780,00	189.031,00
04	Gestione delle entrate tributarie e servizi fiscali	67.460,00	4.870,00	57.700,00	900,00	0,00	0,00	0,00	0,00	10.000,00	4.360,00	145.290,00
05	Gestione dei beni demaniali e patrimoniali	0,00	6.400,00	27.100,00	500,00	0,00	0,00	0,00	0,00	0,00	41.000,00	75.000,00
06	Ufficio tecnico	291.520,00	19.615,00	27.653,00	0,00	0,00	0,00	0,00	0,00	100,00	22.010,00	360.898,00
07	Elezioni e consultazioni popolari - Anagrafe e stato civile	120.690,00	8.100,00	18.827,00	3.310,00	0,00	0,00	0,00	0,00	150,00	9.090,00	160.167,00
08	Statistica e sistemi informativi	0,00	0,00	0,00	0,00	0,00	0,00	0,00	0,00	0,00	0,00	0,00
10	Risorse umane	0,00	0,00	3.600,00	0,00	0,00	0,00	0,00	0,00	0,00	0,00	3.600,00
11	Altri servizi generali	0,00	1.300,00	200.600,00	0,00	0,00	0,00	1.249,00	0,00	0,00	4.000,00	207.149,00
	TOTALE MISSIONE 1 - Servizi istituzionali, generali e di gestione	701.495,00	62.390,00	481.188,00	8.060,00	0,00	0,00	1.249,00	0,00	45.350,00	94.190,00	1.393.922,00
03	MISSIONE 3 - Ordine pubblico e sicurezza											
01	Polizia locale e amministrativa	227.650,00	14.975,00	74.099,20	0,00	0,00	0,00	0,00	0,00	500,00	16.200,00	333.424,20
	TOTALE MISSIONE 3 - Ordine pubblico e sicurezza	227.650,00	14.975,00	74.099,20	0,00	0,00	0,00	0,00	0,00	500,00	16.200,00	333.424,20
04	MISSIONE 4 - Istruzione e diritto allo studio											
01	Istruzione prescolastica	0,00	0,00	94.300,00	61.000,00	0,00	0,00	3.750,00	0,00	0,00	0,00	159.050,00
02	Altri ordini di istruzione non universitaria	0,00	0,00	173.900,00	13.300,00	0,00	0,00	17.667,00	0,00	0,00	0,00	204.867,00

MISSIONI E PROGRAMMI \ MACROAGGREGATI		Redditi da lavoro dipendente	Imposte e tasse a carico dell'ente	Acquisto di beni e servizi	Trasferimenti correnti	Trasferimenti di tributi (solo per le Regioni)	Fondi perequativi (solo per le Regioni)	Interessi passivi	Altre spese per redditi da capitale	Rimborsi e poste correttive delle entrate	Altre spese correnti	Totale
		101	102	103	104	105	106	107	108	109	110	100
06	Servizi ausiliari all'istruzione	0,00	0,00	68.900,00	0,00	0,00	0,00	0,00	0,00	0,00	14.700,00	83.600,00
07	Diritto allo studio	0,00	0,00	6.900,00	23.854,00	0,00	0,00	0,00	0,00	0,00	0,00	30.754,00
	TOTALE MISSIONE 4 - Istruzione e diritto allo studio	0,00	0,00	344.000,00	98.154,00	0,00	0,00	21.417,00	0,00	0,00	14.700,00	478.271,00
05	MISSIONE 5 - Tutela e valorizzazione dei beni e attività culturali											
01	Valorizzazione dei beni di interesse storico	0,00	1.710,00	14.150,00	0,00	0,00	0,00	2.314,00	0,00	0,00	0,00	18.174,00
02	Attività culturali e interventi diversi nel settore culturale	29.960,00	5.510,00	116.048,80	29.400,00	0,00	0,00	3.750,00	0,00	200,00	1.850,00	186.718,80
	TOTALE MISSIONE 5 - Tutela e valorizzazione dei beni e attività culturali	29.960,00	7.220,00	130.198,80	29.400,00	0,00	0,00	6.064,00	0,00	200,00	1.850,00	204.892,80
06	MISSIONE 6 - Politiche giovanili, sport e tempo libero											
01	Sport e tempo libero	0,00	400,00	280.000,00	32.500,00	0,00	0,00	0,00	0,00	0,00	26.500,00	339.400,00
02	Giovani	0,00	0,00	0,00	0,00	0,00	0,00	0,00	0,00	0,00	0,00	0,00
	TOTALE MISSIONE 6 - Politiche giovanili, sport e tempo libero	0,00	400,00	280.000,00	32.500,00	0,00	0,00	0,00	0,00	0,00	26.500,00	339.400,00
08	MISSIONE 8 - Assetto del territorio ed edilizia abitativa											
01	Urbanistica e assetto del territorio	0,00	0,00	0,00	2.070,00	0,00	0,00	0,00	0,00	0,00	0,00	2.070,00
02	Edilizia residenziale pubblica e locale e piani di edilizia economico-popolare	0,00	0,00	700,00	0,00	0,00	0,00	0,00	0,00	0,00	0,00	700,00
	TOTALE MISSIONE 8 - Assetto del territorio ed edilizia abitativa	0,00	0,00	700,00	2.070,00	0,00	0,00	0,00	0,00	0,00	0,00	2.770,00
09	MISSIONE 9 - Sviluppo sostenibile e tutela del territorio e dell'ambiente											
02	Tutela, valorizzazione e recupero ambientale	0,00	0,00	82.500,00	21.700,00	0,00	0,00	66,00	0,00	0,00	0,00	104.266,00
03	Rifiuti	0,00	0,00	809.000,00	0,00	0,00	0,00	0,00	0,00	0,00	0,00	809.000,00
04	Servizio idrico integrato	0,00	0,00	0,00	0,00	0,00	0,00	2.173,00	0,00	0,00	1.000,00	3.173,00
05	Aree protette, parchi naturali, protezione naturalistica e forestazione	0,00	0,00	0,00	12.000,00	0,00	0,00	0,00	0,00	0,00	0,00	12.000,00

MISSIONI E PROGRAMMI \ MACROAGGREGATI		Redditi da lavoro dipendente	Imposte e tasse a carico dell'ente	Acquisto di beni e servizi	Trasferimenti correnti	Trasferimenti di tributi (solo per le Regioni)	Fondi perequativi (solo per le Regioni)	Interessi passivi	Altre spese per redditi da capitale	Rimborsi e poste correttive delle entrate	Altre spese correnti	Totale
		101	102	103	104	105	106	107	108	109	110	100
	TOTALE MISSIONE 9 - Sviluppo sostenibile e tutela del territorio e dell'ambiente	0,00	0,00	891.500,00	33.700,00	0,00	0,00	2.239,00	0,00	0,00	1.000,00	928.439,00
10	MISSIONE 10 - Trasporti e diritto alla mobilità											
05	Viabilità e infrastrutture stradali	97.270,00	6.785,00	349.010,00	1.450,00	0,00	0,00	6.287,00	0,00	0,00	10.930,00	471.732,00
	TOTALE MISSIONE 10 - Trasporti e diritto alla mobilità	97.270,00	6.785,00	349.010,00	1.450,00	0,00	0,00	6.287,00	0,00	0,00	10.930,00	471.732,00
11	MISSIONE 11 - Soccorso civile											
01	Sistema di protezione civile	0,00	0,00	0,00	4.000,00	0,00	0,00	0,00	0,00	0,00	0,00	4.000,00
	TOTALE MISSIONE 11 - Soccorso civile	0,00	0,00	0,00	4.000,00	0,00	0,00	0,00	0,00	0,00	0,00	4.000,00
12	MISSIONE 12 - Diritti sociali, politiche sociali e famiglia											
01	Interventi per l'infanzia e i minori e per asili nido	0,00	1.500,00	119.500,00	72.740,00	0,00	0,00	0,00	0,00	0,00	0,00	193.740,00
02	Interventi per la disabilità	0,00	0,00	329.700,00	3.000,00	0,00	0,00	3.593,00	0,00	0,00	0,00	336.293,00
03	Interventi per gli anziani	0,00	1.300,00	131.930,00	0,00	0,00	0,00	24.143,00	0,00	0,00	5.000,00	162.373,00
04	Interventi per soggetti a rischio di esclusione sociale	0,00	0,00	8.000,00	4.000,00	0,00	0,00	0,00	0,00	0,00	0,00	12.000,00
06	Interventi per il diritto alla casa	0,00	0,00	0,00	4.400,00	0,00	0,00	0,00	0,00	0,00	0,00	4.400,00
07	Programmazione e governo della rete dei servizi sociosanitari e sociali	135.640,00	9.785,00	17.370,00	38.555,00	0,00	0,00	0,00	0,00	0,00	11.180,00	212.530,00
08	Cooperazione e associazionismo	0,00	0,00	6.300,00	20.000,00	0,00	0,00	0,00	0,00	0,00	0,00	26.300,00
09	Servizio necroscopico e cimiteriale	0,00	100,00	48.400,00	0,00	0,00	0,00	7.773,00	0,00	3.000,00	4.500,00	63.773,00
	TOTALE MISSIONE 12 - Diritti sociali, politiche sociali e famiglia	135.640,00	12.685,00	661.200,00	142.695,00	0,00	0,00	35.509,00	0,00	3.000,00	20.680,00	1.011.409,00
14	MISSIONE 14 - Sviluppo economico e competitività											
01	Industria PMI e Artigianato	0,00	0,00	0,00	0,00	0,00	0,00	0,00	0,00	0,00	0,00	0,00
02	Commercio - reti distributive - tutela dei consumatori	0,00	0,00	24.420,00	0,00	0,00	0,00	0,00	0,00	0,00	3.800,00	28.220,00
04	Reti e altri servizi di pubblica utilità	0,00	0,00	0,00	0,00	0,00	0,00	0,00	0,00	0,00	0,00	0,00
	TOTALE MISSIONE 14 - Sviluppo economico e competitività	0,00	0,00	24.420,00	0,00	0,00	0,00	0,00	0,00	0,00	3.800,00	28.220,00

MISSIONI E PROGRAMMI \ MACROAGGREGATI		Redditi da lavoro dipendente	Imposte e tasse a carico dell'ente	Acquisto di beni e servizi	Trasferimenti correnti	Trasferimenti di tributi (solo per le Regioni)	Fondi perequativi (solo per le Regioni)	Interessi passivi	Altre spese per redditi da capitale	Rimborsi e poste correttive delle entrate	Altre spese correnti	Totale
		101	102	103	104	105	106	107	108	109	110	100
15	MISSIONE 15 - Politiche per il lavoro e la formazione professionale											
01	Servizi per lo sviluppo del mercato del lavoro	0,00	0,00	0,00	1.500,00	0,00	0,00	0,00	0,00	0,00	0,00	1.500,00
	TOTALE MISSIONE 15 - Politiche per il lavoro e la formazione professionale	0,00	0,00	0,00	1.500,00	0,00	0,00	0,00	0,00	0,00	0,00	1.500,00
17	MISSIONE 17 - Energia e diversificazione delle fonti energetiche											
01	Fonti energetiche	0,00	0,00	0,00	0,00	0,00	0,00	0,00	0,00	0,00	35.128,00	35.128,00
	TOTALE MISSIONE 17 - Energia e diversificazione delle fonti energetiche	0,00	0,00	0,00	0,00	0,00	0,00	0,00	0,00	0,00	35.128,00	35.128,00
20	MISSIONE 20 - Fondi e accantonamenti											
01	Fondo di riserva	0,00	0,00	0,00	0,00	0,00	0,00	0,00	0,00	0,00	34.000,00	34.000,00
02	Fondo crediti di dubbia esigibilità	0,00	0,00	0,00	0,00	0,00	0,00	0,00	0,00	0,00	376.000,00	376.000,00
03	Altri fondi	0,00	0,00	0,00	0,00	0,00	0,00	0,00	0,00	0,00	8.510,00	8.510,00
	TOTALE MISSIONE 20 - Fondi e accantonamenti	0,00	0,00	0,00	0,00	0,00	0,00	0,00	0,00	0,00	418.510,00	418.510,00
60	MISSIONE 60 - Anticipazioni finanziarie											
01	Restituzione anticipazione di tesoreria	0,00	0,00	0,00	0,00	0,00	0,00	0,00	0,00	0,00	0,00	0,00
	TOTALE MISSIONE 60 - Anticipazioni finanziarie	0,00	0,00	0,00	0,00	0,00	0,00	0,00	0,00	0,00	0,00	0,00
	TOTALE GENERALE DELLE SPESE	1.192.015,00	104.455,00	3.236.316,00	353.529,00	0,00	0,00	72.765,00	0,00	49.050,00	643.488,00	5.651.618,00

SPESE PER MISSIONI, PROGRAMMI E MACROAGGREGATI

SPESE CORRENTI - PREVISIONI DI COMPETENZA

Esercizio finanziario 2021 - Anno 2022

MISSIONI E PROGRAMMI \ MACROAGGREGATI		Redditi da lavoro dipendente	Imposte e tasse a carico dell'ente	Acquisto di beni e servizi	Trasferimenti correnti	Trasferimenti di tributi (solo per le Regioni)	Fondi perequativi (solo per le Regioni)	Interessi passivi	Altre spese per redditi da capitale	Rimborsi e poste correttive delle entrate	Altre spese correnti	Totale
		101	102	103	104	105	106	107	108	109	110	100
01	MISSIONE 1 - Servizi istituzionali, generali e di gestione											
01	Organi istituzionali	5.600,00	7.300,00	93.687,00	500,00	0,00	0,00	0,00	0,00	0,00	0,00	107.087,00
02	Segreteria generale	72.300,00	4.950,00	32.910,00	2.850,00	0,00	0,00	0,00	0,00	35.100,00	3.950,00	152.060,00
03	Gestione economica, finanziaria, programmazione e provveditorato	147.650,00	10.230,00	19.111,00	0,00	0,00	0,00	0,00	0,00	0,00	9.780,00	186.771,00
04	Gestione delle entrate tributarie e servizi fiscali	67.580,00	4.880,00	57.700,00	900,00	0,00	0,00	0,00	0,00	10.000,00	4.360,00	145.420,00
05	Gestione dei beni demaniali e patrimoniali	0,00	6.400,00	27.100,00	500,00	0,00	0,00	0,00	0,00	0,00	41.000,00	75.000,00
06	Ufficio tecnico	291.310,00	19.600,00	27.653,00	0,00	0,00	0,00	0,00	0,00	100,00	22.010,00	360.673,00
07	Elezioni e consultazioni popolari - Anagrafe e stato civile	120.400,00	8.090,00	18.827,00	3.310,00	0,00	0,00	0,00	0,00	150,00	9.090,00	159.867,00
08	Statistica e sistemi informativi	0,00	0,00	0,00	0,00	0,00	0,00	0,00	0,00	0,00	0,00	0,00
10	Risorse umane	0,00	0,00	3.600,00	0,00	0,00	0,00	0,00	0,00	0,00	0,00	3.600,00
11	Altri servizi generali	0,00	1.300,00	193.600,00	0,00	0,00	0,00	5.719,00	0,00	0,00	4.000,00	204.619,00
	TOTALE MISSIONE 1 - Servizi istituzionali, generali e di gestione	704.840,00	62.750,00	474.188,00	8.060,00	0,00	0,00	5.719,00	0,00	45.350,00	94.190,00	1.395.097,00
03	MISSIONE 3 - Ordine pubblico e sicurezza											
01	Polizia locale e amministrativa	229.100,00	15.100,00	74.099,20	0,00	0,00	0,00	0,00	0,00	500,00	16.200,00	334.999,20
	TOTALE MISSIONE 3 - Ordine pubblico e sicurezza	229.100,00	15.100,00	74.099,20	0,00	0,00	0,00	0,00	0,00	500,00	16.200,00	334.999,20
04	MISSIONE 4 - Istruzione e diritto allo studio											
01	Istruzione prescolastica	0,00	0,00	94.300,00	61.000,00	0,00	0,00	2.810,00	0,00	0,00	0,00	158.110,00
02	Altri ordini di istruzione non universitaria	0,00	0,00	173.900,00	13.300,00	0,00	0,00	17.158,00	0,00	0,00	0,00	204.358,00

MISSIONI E PROGRAMMI \ MACROAGGREGATI		Redditi da lavoro dipendente	Imposte e tasse a carico dell'ente	Acquisto di beni e servizi	Trasferimenti correnti	Trasferimenti di tributi (solo per le Regioni)	Fondi perequativi (solo per le Regioni)	Interessi passivi	Altre spese per redditi da capitale	Rimborsi e poste correttive delle entrate	Altre spese correnti	Totale
		101	102	103	104	105	106	107	108	109	110	100
06	Servizi ausiliari all'istruzione	0,00	0,00	35.700,00	0,00	0,00	0,00	0,00	0,00	0,00	14.700,00	50.400,00
07	Diritto allo studio	0,00	0,00	6.900,00	23.854,00	0,00	0,00	0,00	0,00	0,00	0,00	30.754,00
	TOTALE MISSIONE 4 - Istruzione e diritto allo studio	0,00	0,00	310.800,00	98.154,00	0,00	0,00	19.968,00	0,00	0,00	14.700,00	443.622,00
05	MISSIONE 5 - Tutela e valorizzazione dei beni e attività culturali											
01	Valorizzazione dei beni di interesse storico	0,00	1.710,00	14.150,00	0,00	0,00	0,00	2.244,00	0,00	0,00	0,00	18.104,00
02	Attività culturali e interventi diversi nel settore culturale	28.680,00	5.420,00	113.048,80	29.400,00	0,00	0,00	3.750,00	0,00	200,00	1.850,00	182.348,80
	TOTALE MISSIONE 5 - Tutela e valorizzazione dei beni e attività culturali	28.680,00	7.130,00	127.198,80	29.400,00	0,00	0,00	5.994,00	0,00	200,00	1.850,00	200.452,80
06	MISSIONE 6 - Politiche giovanili, sport e tempo libero											
01	Sport e tempo libero	0,00	400,00	280.000,00	32.500,00	0,00	0,00	0,00	0,00	0,00	26.500,00	339.400,00
02	Giovani	0,00	0,00	0,00	0,00	0,00	0,00	0,00	0,00	0,00	0,00	0,00
	TOTALE MISSIONE 6 - Politiche giovanili, sport e tempo libero	0,00	400,00	280.000,00	32.500,00	0,00	0,00	0,00	0,00	0,00	26.500,00	339.400,00
08	MISSIONE 8 - Assetto del territorio ed edilizia abitativa											
01	Urbanistica e assetto del territorio	0,00	0,00	0,00	2.070,00	0,00	0,00	0,00	0,00	0,00	0,00	2.070,00
02	Edilizia residenziale pubblica e locale e piani di edilizia economico-popolare	0,00	0,00	700,00	0,00	0,00	0,00	0,00	0,00	0,00	0,00	700,00
	TOTALE MISSIONE 8 - Assetto del territorio ed edilizia abitativa	0,00	0,00	700,00	2.070,00	0,00	0,00	0,00	0,00	0,00	0,00	2.770,00
09	MISSIONE 9 - Sviluppo sostenibile e tutela del territorio e dell'ambiente											
02	Tutela, valorizzazione e recupero ambientale	0,00	0,00	82.500,00	21.700,00	0,00	0,00	1.772,00	0,00	0,00	0,00	105.972,00
03	Rifiuti	0,00	0,00	809.000,00	0,00	0,00	0,00	0,00	0,00	0,00	0,00	809.000,00
04	Servizio idrico integrato	0,00	0,00	0,00	0,00	0,00	0,00	2.106,00	0,00	0,00	1.000,00	3.106,00
05	Aree protette, parchi naturali, protezione naturalistica e forestazione	0,00	0,00	0,00	12.000,00	0,00	0,00	0,00	0,00	0,00	0,00	12.000,00

MISSIONI E PROGRAMMI \ MACROAGGREGATI		Redditi da lavoro dipendente	Imposte e tasse a carico dell'ente	Acquisto di beni e servizi	Trasferimenti correnti	Trasferimenti di tributi (solo per le Regioni)	Fondi perequativi (solo per le Regioni)	Interessi passivi	Altre spese per redditi da capitale	Rimborsi e poste correttive delle entrate	Altre spese correnti	Totale
		101	102	103	104	105	106	107	108	109	110	100
	TOTALE MISSIONE 9 - Sviluppo sostenibile e tutela del territorio e dell'ambiente	0,00	0,00	891.500,00	33.700,00	0,00	0,00	3.878,00	0,00	0,00	1.000,00	930.078,00
10	MISSIONE 10 - Trasporti e diritto alla mobilità											
05	Viabilità e infrastrutture stradali	96.690,00	6.735,00	349.010,00	1.450,00	0,00	0,00	19.369,00	0,00	0,00	10.930,00	484.184,00
	TOTALE MISSIONE 10 - Trasporti e diritto alla mobilità	96.690,00	6.735,00	349.010,00	1.450,00	0,00	0,00	19.369,00	0,00	0,00	10.930,00	484.184,00
11	MISSIONE 11 - Soccorso civile											
01	Sistema di protezione civile	0,00	0,00	0,00	4.000,00	0,00	0,00	0,00	0,00	0,00	0,00	4.000,00
	TOTALE MISSIONE 11 - Soccorso civile	0,00	0,00	0,00	4.000,00	0,00	0,00	0,00	0,00	0,00	0,00	4.000,00
12	MISSIONE 12 - Diritti sociali, politiche sociali e famiglia											
01	Interventi per l'infanzia e i minori e per asili nido	0,00	1.500,00	119.500,00	72.740,00	0,00	0,00	0,00	0,00	0,00	0,00	193.740,00
02	Interventi per la disabilità	0,00	0,00	329.700,00	3.000,00	0,00	0,00	3.489,00	0,00	0,00	0,00	336.189,00
03	Interventi per gli anziani	0,00	1.300,00	126.700,00	0,00	0,00	0,00	23.396,00	0,00	0,00	5.000,00	156.396,00
04	Interventi per soggetti a rischio di esclusione sociale	0,00	0,00	8.000,00	4.000,00	0,00	0,00	0,00	0,00	0,00	0,00	12.000,00
06	Interventi per il diritto alla casa	0,00	0,00	0,00	4.400,00	0,00	0,00	0,00	0,00	0,00	0,00	4.400,00
07	Programmazione e governo della rete dei servizi sociosanitari e sociali	140.900,00	10.135,00	11.520,00	38.855,00	0,00	0,00	0,00	0,00	0,00	11.180,00	212.590,00
08	Cooperazione e associazionismo	0,00	0,00	6.300,00	15.500,00	0,00	0,00	0,00	0,00	0,00	0,00	21.800,00
09	Servizio necroscopico e cimiteriale	0,00	100,00	48.400,00	0,00	0,00	0,00	7.549,00	0,00	3.000,00	4.500,00	63.549,00
	TOTALE MISSIONE 12 - Diritti sociali, politiche sociali e famiglia	140.900,00	13.035,00	650.120,00	138.495,00	0,00	0,00	34.434,00	0,00	3.000,00	20.680,00	1.000.664,00
14	MISSIONE 14 - Sviluppo economico e competitività											
01	Industria PMI e Artigianato	0,00	0,00	0,00	0,00	0,00	0,00	0,00	0,00	0,00	0,00	0,00
02	Commercio - reti distributive - tutela dei consumatori	0,00	0,00	24.420,00	0,00	0,00	0,00	0,00	0,00	0,00	3.800,00	28.220,00
04	Reti e altri servizi di pubblica utilità	0,00	0,00	0,00	0,00	0,00	0,00	0,00	0,00	0,00	0,00	0,00
	TOTALE MISSIONE 14 - Sviluppo economico e competitività	0,00	0,00	24.420,00	0,00	0,00	0,00	0,00	0,00	0,00	3.800,00	28.220,00

MISSIONI E PROGRAMMI \ MACROAGGREGATI		Redditi da lavoro dipendente	Imposte e tasse a carico dell'ente	Acquisto di beni e servizi	Trasferimenti correnti	Trasferimenti di tributi (solo per le Regioni)	Fondi perequativi (solo per le Regioni)	Interessi passivi	Altre spese per redditi da capitale	Rimborsi e poste correttive delle entrate	Altre spese correnti	Totale
		101	102	103	104	105	106	107	108	109	110	100
15	MISSIONE 15 - Politiche per il lavoro e la formazione professionale											
01	Servizi per lo sviluppo del mercato del lavoro	0,00	0,00	0,00	1.500,00	0,00	0,00	0,00	0,00	0,00	0,00	1.500,00
	TOTALE MISSIONE 15 - Politiche per il lavoro e la formazione professionale	0,00	0,00	0,00	1.500,00	0,00	0,00	0,00	0,00	0,00	0,00	1.500,00
17	MISSIONE 17 - Energia e diversificazione delle fonti energetiche											
01	Fonti energetiche	0,00	0,00	0,00	0,00	0,00	0,00	0,00	0,00	0,00	35.128,00	35.128,00
	TOTALE MISSIONE 17 - Energia e diversificazione delle fonti energetiche	0,00	0,00	0,00	0,00	0,00	0,00	0,00	0,00	0,00	35.128,00	35.128,00
20	MISSIONE 20 - Fondi e accantonamenti											
01	Fondo di riserva	0,00	0,00	0,00	0,00	0,00	0,00	0,00	0,00	0,00	34.000,00	34.000,00
02	Fondo crediti di dubbia esigibilità	0,00	0,00	0,00	0,00	0,00	0,00	0,00	0,00	0,00	377.400,00	377.400,00
03	Altri fondi	0,00	0,00	0,00	0,00	0,00	0,00	0,00	0,00	0,00	8.510,00	8.510,00
	TOTALE MISSIONE 20 - Fondi e accantonamenti	0,00	0,00	0,00	0,00	0,00	0,00	0,00	0,00	0,00	419.910,00	419.910,00
60	MISSIONE 60 - Anticipazioni finanziarie											
01	Restituzione anticipazione di tesoreria	0,00	0,00	0,00	0,00	0,00	0,00	0,00	0,00	0,00	0,00	0,00
	TOTALE MISSIONE 60 - Anticipazioni finanziarie	0,00	0,00	0,00	0,00	0,00	0,00	0,00	0,00	0,00	0,00	0,00
	TOTALE GENERALE DELLE SPESE	1.200.210,00	105.150,00	3.182.036,00	349.329,00	0,00	0,00	89.362,00	0,00	49.050,00	644.888,00	5.620.025,00

SPESE PER MISSIONI, PROGRAMMI E MACROAGGREGATI

SPESE CORRENTI - PREVISIONI DI COMPETENZA

Esercizio finanziario 2021 - Anno 2023

MISSIONI E PROGRAMMI \ MACROAGGREGATI		Redditi da lavoro dipendente	Imposte e tasse a carico dell'ente	Acquisto di beni e servizi	Trasferimenti correnti	Trasferimenti di tributi (solo per le Regioni)	Fondi perequativi (solo per le Regioni)	Interessi passivi	Altre spese per redditi da capitale	Rimborsi e poste correttive delle entrate	Altre spese correnti	Totale
		101	102	103	104	105	106	107	108	109	110	100
01	MISSIONE 1 - Servizi istituzionali, generali e di gestione											
01	Organi istituzionali	0,00	6.800,00	93.687,00	500,00	0,00	0,00	0,00	0,00	0,00	0,00	100.987,00
02	Segreteria generale	72.300,00	4.950,00	32.910,00	2.850,00	0,00	0,00	0,00	0,00	35.100,00	3.950,00	152.060,00
03	Gestione economica, finanziaria, programmazione e provveditorato	147.650,00	10.230,00	19.111,00	0,00	0,00	0,00	0,00	0,00	0,00	9.780,00	186.771,00
04	Gestione delle entrate tributarie e servizi fiscali	67.580,00	4.880,00	57.700,00	900,00	0,00	0,00	0,00	0,00	10.000,00	4.360,00	145.420,00
05	Gestione dei beni demaniali e patrimoniali	0,00	6.400,00	30.600,00	500,00	0,00	0,00	0,00	0,00	0,00	41.000,00	78.500,00
06	Ufficio tecnico	291.310,00	19.600,00	27.653,00	0,00	0,00	0,00	0,00	0,00	100,00	22.010,00	360.673,00
07	Elezioni e consultazioni popolari - Anagrafe e stato civile	120.400,00	8.090,00	18.827,00	3.310,00	0,00	0,00	0,00	0,00	150,00	9.090,00	159.867,00
08	Statistica e sistemi informativi	0,00	0,00	0,00	0,00	0,00	0,00	0,00	0,00	0,00	0,00	0,00
10	Risorse umane	0,00	0,00	3.600,00	0,00	0,00	0,00	0,00	0,00	0,00	0,00	3.600,00
11	Altri servizi generali	0,00	1.300,00	193.600,00	0,00	0,00	0,00	5.434,00	0,00	0,00	4.000,00	204.334,00
	TOTALE MISSIONE 1 - Servizi istituzionali, generali e di gestione	699.240,00	62.250,00	477.688,00	8.060,00	0,00	0,00	5.434,00	0,00	45.350,00	94.190,00	1.392.212,00
03	MISSIONE 3 - Ordine pubblico e sicurezza											
01	Polizia locale e amministrativa	229.100,00	15.100,00	74.132,20	0,00	0,00	0,00	0,00	0,00	500,00	16.200,00	335.032,20
	TOTALE MISSIONE 3 - Ordine pubblico e sicurezza	229.100,00	15.100,00	74.132,20	0,00	0,00	0,00	0,00	0,00	500,00	16.200,00	335.032,20
04	MISSIONE 4 - Istruzione e diritto allo studio											
01	Istruzione prescolastica	0,00	0,00	94.300,00	61.000,00	0,00	0,00	1.835,00	0,00	0,00	0,00	157.135,00
02	Altri ordini di istruzione non universitaria	0,00	0,00	173.900,00	13.300,00	0,00	0,00	16.630,00	0,00	0,00	0,00	203.830,00

MISSIONI E PROGRAMMI \ MACROAGGREGATI		Redditi da lavoro dipendente	Imposte e tasse a carico dell'ente	Acquisto di beni e servizi	Trasferimenti correnti	Trasferimenti di tributi (solo per le Regioni)	Fondi perequativi (solo per le Regioni)	Interessi passivi	Altre spese per redditi da capitale	Rimborsi e poste correttive delle entrate	Altre spese correnti	Totale
		101	102	103	104	105	106	107	108	109	110	100
06	Servizi ausiliari all'istruzione	0,00	0,00	35.700,00	0,00	0,00	0,00	0,00	0,00	0,00	14.700,00	50.400,00
07	Diritto allo studio	0,00	0,00	6.900,00	23.854,00	0,00	0,00	0,00	0,00	0,00	0,00	30.754,00
	TOTALE MISSIONE 4 - Istruzione e diritto allo studio	0,00	0,00	310.800,00	98.154,00	0,00	0,00	18.465,00	0,00	0,00	14.700,00	442.119,00
05	MISSIONE 5 - Tutela e valorizzazione dei beni e attività culturali											
01	Valorizzazione dei beni di interesse storico	0,00	1.710,00	14.150,00	0,00	0,00	0,00	2.172,00	0,00	0,00	0,00	18.032,00
02	Attività culturali e interventi diversi nel settore culturale	28.680,00	5.420,00	113.048,80	29.400,00	0,00	0,00	3.750,00	0,00	200,00	1.850,00	182.348,80
	TOTALE MISSIONE 5 - Tutela e valorizzazione dei beni e attività culturali	28.680,00	7.130,00	127.198,80	29.400,00	0,00	0,00	5.922,00	0,00	200,00	1.850,00	200.380,80
06	MISSIONE 6 - Politiche giovanili, sport e tempo libero											
01	Sport e tempo libero	0,00	400,00	280.000,00	32.500,00	0,00	0,00	0,00	0,00	0,00	26.500,00	339.400,00
02	Giovani	0,00	0,00	0,00	0,00	0,00	0,00	0,00	0,00	0,00	0,00	0,00
	TOTALE MISSIONE 6 - Politiche giovanili, sport e tempo libero	0,00	400,00	280.000,00	32.500,00	0,00	0,00	0,00	0,00	0,00	26.500,00	339.400,00
08	MISSIONE 8 - Assetto del territorio ed edilizia abitativa											
01	Urbanistica e assetto del territorio	0,00	0,00	0,00	2.070,00	0,00	0,00	0,00	0,00	0,00	0,00	2.070,00
02	Edilizia residenziale pubblica e locale e piani di edilizia economico-popolare	0,00	0,00	700,00	0,00	0,00	0,00	0,00	0,00	0,00	0,00	700,00
	TOTALE MISSIONE 8 - Assetto del territorio ed edilizia abitativa	0,00	0,00	700,00	2.070,00	0,00	0,00	0,00	0,00	0,00	0,00	2.770,00
09	MISSIONE 9 - Sviluppo sostenibile e tutela del territorio e dell'ambiente											
02	Tutela, valorizzazione e recupero ambientale	0,00	0,00	82.500,00	21.700,00	0,00	0,00	1.695,00	0,00	0,00	0,00	105.895,00
03	Rifiuti	0,00	0,00	809.000,00	0,00	0,00	0,00	0,00	0,00	0,00	0,00	809.000,00
04	Servizio idrico integrato	0,00	0,00	0,00	0,00	0,00	0,00	2.037,00	0,00	0,00	1.000,00	3.037,00
05	Aree protette, parchi naturali, protezione naturalistica e forestazione	0,00	0,00	0,00	12.000,00	0,00	0,00	0,00	0,00	0,00	0,00	12.000,00

MISSIONI E PROGRAMMI \ MACROAGGREGATI		Redditi da lavoro dipendente	Imposte e tasse a carico dell'ente	Acquisto di beni e servizi	Trasferimenti correnti	Trasferimenti di tributi (solo per le Regioni)	Fondi perequativi (solo per le Regioni)	Interessi passivi	Altre spese per redditi da capitale	Rimborsi e poste correttive delle entrate	Altre spese correnti	Totale
		101	102	103	104	105	106	107	108	109	110	100
	TOTALE MISSIONE 9 - Sviluppo sostenibile e tutela del territorio e dell'ambiente	0,00	0,00	891.500,00	33.700,00	0,00	0,00	3.732,00	0,00	0,00	1.000,00	929.932,00
10	MISSIONE 10 - Trasporti e diritto alla mobilità											
05	Viabilità e infrastrutture stradali	96.690,00	6.735,00	349.010,00	1.450,00	0,00	0,00	18.429,00	0,00	0,00	10.930,00	483.244,00
	TOTALE MISSIONE 10 - Trasporti e diritto alla mobilità	96.690,00	6.735,00	349.010,00	1.450,00	0,00	0,00	18.429,00	0,00	0,00	10.930,00	483.244,00
11	MISSIONE 11 - Soccorso civile											
01	Sistema di protezione civile	0,00	0,00	0,00	4.000,00	0,00	0,00	0,00	0,00	0,00	0,00	4.000,00
	TOTALE MISSIONE 11 - Soccorso civile	0,00	0,00	0,00	4.000,00	0,00	0,00	0,00	0,00	0,00	0,00	4.000,00
12	MISSIONE 12 - Diritti sociali, politiche sociali e famiglia											
01	Interventi per l'infanzia e i minori e per asili nido	0,00	1.500,00	119.500,00	72.740,00	0,00	0,00	0,00	0,00	0,00	0,00	193.740,00
02	Interventi per la disabilità	0,00	0,00	329.700,00	3.000,00	0,00	0,00	3.382,00	0,00	0,00	0,00	336.082,00
03	Interventi per gli anziani	0,00	1.300,00	126.700,00	0,00	0,00	0,00	22.625,00	0,00	0,00	5.000,00	155.625,00
04	Interventi per soggetti a rischio di esclusione sociale	0,00	0,00	8.000,00	4.000,00	0,00	0,00	0,00	0,00	0,00	0,00	12.000,00
06	Interventi per il diritto alla casa	0,00	0,00	0,00	4.400,00	0,00	0,00	0,00	0,00	0,00	0,00	4.400,00
07	Programmazione e governo della rete dei servizi sociosanitari e sociali	140.900,00	10.135,00	11.520,00	38.855,00	0,00	0,00	0,00	0,00	0,00	11.180,00	212.590,00
08	Cooperazione e associazionismo	0,00	0,00	6.300,00	15.500,00	0,00	0,00	0,00	0,00	0,00	0,00	21.800,00
09	Servizio necroscopico e cimiteriale	0,00	100,00	48.400,00	0,00	0,00	0,00	7.316,00	0,00	3.000,00	4.500,00	63.316,00
	TOTALE MISSIONE 12 - Diritti sociali, politiche sociali e famiglia	140.900,00	13.035,00	650.120,00	138.495,00	0,00	0,00	33.323,00	0,00	3.000,00	20.680,00	999.553,00
14	MISSIONE 14 - Sviluppo economico e competitività											
01	Industria PMI e Artigianato	0,00	0,00	0,00	0,00	0,00	0,00	0,00	0,00	0,00	0,00	0,00
02	Commercio - reti distributive - tutela dei consumatori	0,00	0,00	24.420,00	0,00	0,00	0,00	0,00	0,00	0,00	3.800,00	28.220,00
04	Reti e altri servizi di pubblica utilità	0,00	0,00	0,00	0,00	0,00	0,00	0,00	0,00	0,00	0,00	0,00
	TOTALE MISSIONE 14 - Sviluppo economico e competitività	0,00	0,00	24.420,00	0,00	0,00	0,00	0,00	0,00	0,00	3.800,00	28.220,00

MISSIONI E PROGRAMMI \ MACROAGGREGATI		Redditi da lavoro dipendente	Imposte e tasse a carico dell'ente	Acquisto di beni e servizi	Trasferimenti correnti	Trasferimenti di tributi (solo per le Regioni)	Fondi perequativi (solo per le Regioni)	Interessi passivi	Altre spese per redditi da capitale	Rimborsi e poste correttive delle entrate	Altre spese correnti	Totale
		101	102	103	104	105	106	107	108	109	110	100
15	MISSIONE 15 - Politiche per il lavoro e la formazione professionale											
01	Servizi per lo sviluppo del mercato del lavoro	0,00	0,00	0,00	1.500,00	0,00	0,00	0,00	0,00	0,00	0,00	1.500,00
	TOTALE MISSIONE 15 - Politiche per il lavoro e la formazione professionale	0,00	0,00	0,00	1.500,00	0,00	0,00	0,00	0,00	0,00	0,00	1.500,00
17	MISSIONE 17 - Energia e diversificazione delle fonti energetiche											
01	Fonti energetiche	0,00	0,00	0,00	0,00	0,00	0,00	0,00	0,00	0,00	35.128,00	35.128,00
	TOTALE MISSIONE 17 - Energia e diversificazione delle fonti energetiche	0,00	0,00	0,00	0,00	0,00	0,00	0,00	0,00	0,00	35.128,00	35.128,00
20	MISSIONE 20 - Fondi e accantonamenti											
01	Fondo di riserva	0,00	0,00	0,00	0,00	0,00	0,00	0,00	0,00	0,00	34.000,00	34.000,00
02	Fondo crediti di dubbia esigibilità	0,00	0,00	0,00	0,00	0,00	0,00	0,00	0,00	0,00	377.500,00	377.500,00
03	Altri fondi	0,00	0,00	0,00	0,00	0,00	0,00	0,00	0,00	0,00	8.510,00	8.510,00
	TOTALE MISSIONE 20 - Fondi e accantonamenti	0,00	0,00	0,00	0,00	0,00	0,00	0,00	0,00	0,00	420.010,00	420.010,00
60	MISSIONE 60 - Anticipazioni finanziarie											
01	Restituzione anticipazione di tesoreria	0,00	0,00	0,00	0,00	0,00	0,00	0,00	0,00	0,00	0,00	0,00
	TOTALE MISSIONE 60 - Anticipazioni finanziarie	0,00	0,00	0,00	0,00	0,00	0,00	0,00	0,00	0,00	0,00	0,00
	TOTALE GENERALE DELLE SPESE	1.194.610,00	104.650,00	3.185.569,00	349.329,00	0,00	0,00	85.305,00	0,00	49.050,00	644.988,00	5.613.501,00

SPESE PER MISSIONI, PROGRAMMI E MACROAGGREGATI
SPESE IN CONTO CAPITALE E SPESE PER INCREMENTO DI ATTIVITA' FINANZIARIE
PREVISIONI DI COMPETENZA
Esercizio finanziario 2021 - Anno 2021

MISSIONI E PROGRAMMI \ MACROAGGREGATI		Tributi in conto capitale a carico dell'ente	Investimenti fissi lordi	Contributi agli investimenti	Trasferimenti in conto capitale	Altre spese in conto capitale	Totale SPESE IN CONTO CAPITALE	Acquisizioni di attività finanziarie	Concessione crediti di breve termine	Concessione crediti di medio - lungo termine	Altre spese per incremento di attività finanziarie	Totale SPESE PER INCREMENTO DI ATTIVITA' FINANZIARIE
		201	202	203	204	205	200	301	302	303	304	300
01	MISSIONE 1 - Servizi istituzionali, generali e di gestione											
01	Organi istituzionali	0,00	0,00	0,00	0,00	0,00	0,00	0,00	0,00	0,00	0,00	0,00
02	Segreteria generale	0,00	0,00	0,00	0,00	0,00	0,00	0,00	0,00	0,00	0,00	0,00
03	Gestione economica, finanziaria, programmazione e provveditorato	0,00	0,00	0,00	0,00	0,00	0,00	0,00	0,00	0,00	1.756.000,00	1.756.000,00
04	Gestione delle entrate tributarie e servizi fiscali	0,00	0,00	0,00	0,00	0,00	0,00	0,00	0,00	0,00	0,00	0,00
05	Gestione dei beni demaniali e patrimoniali	0,00	25.000,00	0,00	0,00	0,00	25.000,00	0,00	0,00	0,00	0,00	0,00
06	Ufficio tecnico	0,00	0,00	0,00	0,00	0,00	0,00	0,00	0,00	0,00	0,00	0,00
07	Elezioni e consultazioni popolari - Anagrafe e stato civile	0,00	0,00	0,00	0,00	0,00	0,00	0,00	0,00	0,00	0,00	0,00
08	Statistica e sistemi informativi	0,00	0,00	0,00	0,00	0,00	0,00	0,00	0,00	0,00	0,00	0,00
10	Risorse umane	0,00	0,00	0,00	0,00	0,00	0,00	0,00	0,00	0,00	0,00	0,00
11	Altri servizi generali	0,00	425.100,00	6.400,00	0,00	0,00	431.500,00	0,00	0,00	0,00	0,00	0,00
	TOTALE MISSIONE 1 - Servizi istituzionali, generali e di gestione	0,00	450.100,00	6.400,00	0,00	0,00	456.500,00	0,00	0,00	0,00	1.756.000,00	1.756.000,00
03	MISSIONE 3 - Ordine pubblico e sicurezza											
01	Polizia locale e amministrativa	0,00	40.000,00	0,00	0,00	0,00	40.000,00	0,00	0,00	0,00	0,00	0,00
	TOTALE MISSIONE 3 - Ordine pubblico e sicurezza	0,00	40.000,00	0,00	0,00	0,00	40.000,00	0,00	0,00	0,00	0,00	0,00
04	MISSIONE 4 - Istruzione e diritto allo studio											
01	Istruzione prescolastica	0,00	40.000,00	0,00	0,00	0,00	40.000,00	0,00	0,00	0,00	0,00	0,00
02	Altri ordini di istruzione non universitaria	0,00	1.218.443,00	0,00	0,00	0,00	1.218.443,00	0,00	0,00	0,00	0,00	0,00

MISSIONI E PROGRAMMI \ MACROAGGREGATI		Tributi in conto capitale a carico dell'ente	Investimenti fissi lordi	Contributi agli investimenti	Trasferimenti in conto capitale	Altre spese in conto capitale	Totale SPESE IN CONTO CAPITALE	Acquisizioni di attività finanziarie	Concessione crediti di breve termine	Concessione crediti di medio - lungo termine	Altre spese per incremento di attività finanziarie	Totale SPESE PER INCREMENTO DI ATTIVITA' FINANZIARIE
		201	202	203	204	205	200	301	302	303	304	300
06	Servizi ausiliari all'istruzione	0,00	0,00	0,00	0,00	0,00	0,00	0,00	0,00	0,00	0,00	0,00
07	Diritto allo studio	0,00	0,00	0,00	0,00	0,00	0,00	0,00	0,00	0,00	0,00	0,00
	TOTALE MISSIONE 4 - Istruzione e diritto allo studio	0,00	1.258.443,00	0,00	0,00	0,00	1.258.443,00	0,00	0,00	0,00	0,00	0,00
05	MISSIONE 5 - Tutela e valorizzazione dei beni e attività culturali											
01	Valorizzazione dei beni di interesse storico	0,00	10.000,00	0,00	0,00	0,00	10.000,00	0,00	0,00	0,00	0,00	0,00
02	Attività culturali e interventi diversi nel settore culturale	0,00	5.000,00	0,00	0,00	0,00	5.000,00	0,00	0,00	0,00	0,00	0,00
	TOTALE MISSIONE 5 - Tutela e valorizzazione dei beni e attività culturali	0,00	15.000,00	0,00	0,00	0,00	15.000,00	0,00	0,00	0,00	0,00	0,00
06	MISSIONE 6 - Politiche giovanili, sport e tempo libero											
01	Sport e tempo libero	0,00	0,00	7.000,00	0,00	0,00	7.000,00	0,00	0,00	0,00	0,00	0,00
02	Giovani	0,00	0,00	0,00	0,00	0,00	0,00	0,00	0,00	0,00	0,00	0,00
	TOTALE MISSIONE 6 - Politiche giovanili, sport e tempo libero	0,00	0,00	7.000,00	0,00	0,00	7.000,00	0,00	0,00	0,00	0,00	0,00
08	MISSIONE 8 - Assetto del territorio ed edilizia abitativa											
01	Urbanistica e assetto del territorio	0,00	0,00	0,00	0,00	0,00	0,00	0,00	0,00	0,00	0,00	0,00
02	Edilizia residenziale pubblica e locale e piani di edilizia economico-popolare	0,00	0,00	0,00	0,00	0,00	0,00	0,00	0,00	0,00	0,00	0,00
	TOTALE MISSIONE 8 - Assetto del territorio ed edilizia abitativa	0,00	0,00	0,00	0,00	0,00	0,00	0,00	0,00	0,00	0,00	0,00
09	MISSIONE 9 - Sviluppo sostenibile e tutela del territorio e dell'ambiente											
02	Tutela, valorizzazione e recupero ambientale	0,00	230.000,00	0,00	0,00	0,00	230.000,00	0,00	0,00	0,00	0,00	0,00
03	Rifiuti	0,00	0,00	0,00	0,00	0,00	0,00	0,00	0,00	0,00	0,00	0,00
04	Servizio idrico integrato	0,00	0,00	0,00	0,00	0,00	0,00	0,00	0,00	0,00	0,00	0,00
05	Aree protette, parchi naturali, protezione naturalistica e forestazione	0,00	0,00	0,00	0,00	0,00	0,00	0,00	0,00	0,00	0,00	0,00
	TOTALE MISSIONE 9 - Sviluppo sostenibile e tutela del territorio e dell'ambiente	0,00	230.000,00	0,00	0,00	0,00	230.000,00	0,00	0,00	0,00	0,00	0,00

MISSIONI E PROGRAMMI \ MACROAGGREGATI		Tributi in conto capitale a carico dell'ente	Investimenti fissi lordi	Contributi agli investimenti	Trasferimenti in conto capitale	Altre spese in conto capitale	Totale SPESE IN CONTO CAPITALE	Acquisizioni di attività finanziarie	Concessione crediti di breve termine	Concessione crediti di medio - lungo termine	Altre spese per incremento di attività finanziarie	Totale SPESE PER INCREMENTO DI ATTIVITA' FINANZIARIE
		201	202	203	204	205	200	301	302	303	304	300
10	MISSIONE 10 - Trasporti e diritto alla mobilità											
05	Viabilità e infrastrutture stradali	0,00	5.956.000,00	0,00	0,00	0,00	5.956.000,00	0,00	0,00	0,00	0,00	0,00
	TOTALE MISSIONE 10 - Trasporti e diritto alla mobilità	0,00	5.956.000,00	0,00	0,00	0,00	5.956.000,00	0,00	0,00	0,00	0,00	0,00
11	MISSIONE 11 - Soccorso civile											
01	Sistema di protezione civile	0,00	0,00	0,00	0,00	0,00	0,00	0,00	0,00	0,00	0,00	0,00
	TOTALE MISSIONE 11 - Soccorso civile	0,00	0,00	0,00	0,00	0,00	0,00	0,00	0,00	0,00	0,00	0,00
12	MISSIONE 12 - Diritti sociali, politiche sociali e famiglia											
01	Interventi per l'infanzia e i minori e per asili nido	0,00	0,00	0,00	0,00	0,00	0,00	0,00	0,00	0,00	0,00	0,00
02	Interventi per la disabilità	0,00	13.000,00	10.000,00	0,00	0,00	23.000,00	0,00	0,00	0,00	0,00	0,00
03	Interventi per gli anziani	0,00	10.000,00	0,00	0,00	0,00	10.000,00	0,00	0,00	0,00	0,00	0,00
04	Interventi per soggetti a rischio di esclusione sociale	0,00	0,00	0,00	0,00	0,00	0,00	0,00	0,00	0,00	0,00	0,00
06	Interventi per il diritto alla casa	0,00	0,00	0,00	0,00	0,00	0,00	0,00	0,00	0,00	0,00	0,00
07	Programmazione e governo della rete dei servizi sociosanitari e sociali	0,00	0,00	0,00	0,00	0,00	0,00	0,00	0,00	0,00	0,00	0,00
08	Cooperazione e associazionismo	0,00	0,00	0,00	0,00	0,00	0,00	0,00	0,00	0,00	0,00	0,00
09	Servizio necroscopico e cimiteriale	0,00	20.000,00	0,00	0,00	0,00	20.000,00	0,00	0,00	0,00	0,00	0,00
	TOTALE MISSIONE 12 - Diritti sociali, politiche sociali e famiglia	0,00	43.000,00	10.000,00	0,00	0,00	53.000,00	0,00	0,00	0,00	0,00	0,00
14	MISSIONE 14 - Sviluppo economico e competitività											
01	Industria PMI e Artigianato	0,00	0,00	0,00	0,00	0,00	0,00	0,00	0,00	0,00	0,00	0,00
02	Commercio - reti distributive - tutela dei consumatori	0,00	0,00	0,00	0,00	0,00	0,00	0,00	0,00	0,00	0,00	0,00
04	Reti e altri servizi di pubblica utilità	0,00	0,00	0,00	0,00	0,00	0,00	0,00	0,00	0,00	0,00	0,00
	TOTALE MISSIONE 14 - Sviluppo economico e competitività	0,00	0,00	0,00	0,00	0,00	0,00	0,00	0,00	0,00	0,00	0,00
15	MISSIONE 15 - Politiche per il lavoro e la formazione professionale											

MISSIONI E PROGRAMMI \ MACROAGGREGATI		Tributi in conto capitale a carico dell'ente	Investimenti fissi lordi	Contributi agli investimenti	Trasferimenti in conto capitale	Altre spese in conto capitale	Totale SPESE IN CONTO CAPITALE	Acquisizioni di attività finanziarie	Concessione crediti di breve termine	Concessione crediti di medio - lungo termine	Altre spese per incremento di attività finanziarie	Totale SPESE PER INCREMENTO DI ATTIVITA' FINANZIARIE
		201	202	203	204	205	200	301	302	303	304	300
01	Servizi per lo sviluppo del mercato del lavoro TOTALE MISSIONE 15 - Politiche per il lavoro e la formazione professionale	0,00 0,00	0,00 0,00	0,00 0,00	0,00 0,00	0,00 0,00	0,00 0,00	0,00 0,00	0,00 0,00	0,00 0,00	0,00 0,00	0,00 0,00
17	MISSIONE 17 - Energia e diversificazione delle fonti energetiche											
01	Fonti energetiche TOTALE MISSIONE 17 - Energia e diversificazione delle fonti energetiche	0,00 0,00	0,00 0,00	0,00 0,00	0,00 0,00	0,00 0,00	0,00 0,00	0,00 0,00	0,00 0,00	0,00 0,00	0,00 0,00	0,00 0,00
20	MISSIONE 20 - Fondi e accantonamenti											
01	Fondo di riserva	0,00	0,00	0,00	0,00	0,00	0,00	0,00	0,00	0,00	0,00	0,00
02	Fondo crediti di dubbia esigibilità	0,00	0,00	0,00	0,00	0,00	0,00	0,00	0,00	0,00	0,00	0,00
03	Altri fondi TOTALE MISSIONE 20 - Fondi e accantonamenti	0,00 0,00	0,00 0,00	0,00 0,00	0,00 0,00	21.500,00 21.500,00	21.500,00 21.500,00	0,00 0,00	0,00 0,00	0,00 0,00	0,00 0,00	0,00 0,00
TOTALE GENERALE DELLE SPESE		0,00	7.992.543,00	23.400,00	0,00	21.500,00	8.037.443,00	0,00	0,00	0,00	1.756.000,00	1.756.000,00

SPESE PER MISSIONI, PROGRAMMI E MACROAGGREGATI
SPESE IN CONTO CAPITALE E SPESE PER INCREMENTO DI ATTIVITA' FINANZIARIE
PREVISIONI DI COMPETENZA
Esercizio finanziario 2021 - Anno 2022

MISSIONI E PROGRAMMI \ MACROAGGREGATI		Tributi in conto capitale a carico dell'ente	Investimenti fissi lordi	Contributi agli investimenti	Trasferimenti in conto capitale	Altre spese in conto capitale	Totale SPESE IN CONTO CAPITALE	Acquisizioni di attività finanziarie	Concessione crediti di breve termine	Concessione crediti di medio - lungo termine	Altre spese per incremento di attività finanziarie	Totale SPESE PER INCREMENTO DI ATTIVITA' FINANZIARIE
		201	202	203	204	205	200	301	302	303	304	300
01	MISSIONE 1 - Servizi istituzionali, generali e di gestione											
01	Organi istituzionali	0,00	0,00	0,00	0,00	0,00	0,00	0,00	0,00	0,00	0,00	0,00
02	Segreteria generale	0,00	0,00	0,00	0,00	0,00	0,00	0,00	0,00	0,00	0,00	0,00
03	Gestione economica, finanziaria, programmazione e provveditorato	0,00	0,00	0,00	0,00	0,00	0,00	0,00	0,00	0,00	200.000,00	200.000,00
04	Gestione delle entrate tributarie e servizi fiscali	0,00	0,00	0,00	0,00	0,00	0,00	0,00	0,00	0,00	0,00	0,00
05	Gestione dei beni demaniali e patrimoniali	0,00	1.823.500,00	0,00	0,00	0,00	1.823.500,00	0,00	0,00	0,00	0,00	0,00
06	Ufficio tecnico	0,00	0,00	0,00	0,00	0,00	0,00	0,00	0,00	0,00	0,00	0,00
07	Elezioni e consultazioni popolari - Anagrafe e stato civile	0,00	0,00	0,00	0,00	0,00	0,00	0,00	0,00	0,00	0,00	0,00
08	Statistica e sistemi informativi	0,00	0,00	0,00	0,00	0,00	0,00	0,00	0,00	0,00	0,00	0,00
10	Risorse umane	0,00	0,00	0,00	0,00	0,00	0,00	0,00	0,00	0,00	0,00	0,00
11	Altri servizi generali	0,00	15.100,00	6.400,00	0,00	0,00	21.500,00	0,00	0,00	0,00	0,00	0,00
	TOTALE MISSIONE 1 - Servizi istituzionali, generali e di gestione	0,00	1.838.600,00	6.400,00	0,00	0,00	1.845.000,00	0,00	0,00	0,00	200.000,00	200.000,00
03	MISSIONE 3 - Ordine pubblico e sicurezza											
01	Polizia locale e amministrativa	0,00	30.000,00	0,00	0,00	0,00	30.000,00	0,00	0,00	0,00	0,00	0,00
	TOTALE MISSIONE 3 - Ordine pubblico e sicurezza	0,00	30.000,00	0,00	0,00	0,00	30.000,00	0,00	0,00	0,00	0,00	0,00
04	MISSIONE 4 - Istruzione e diritto allo studio											
01	Istruzione prescolastica	0,00	20.000,00	0,00	0,00	0,00	20.000,00	0,00	0,00	0,00	0,00	0,00
02	Altri ordini di istruzione non universitaria	0,00	40.000,00	0,00	0,00	0,00	40.000,00	0,00	0,00	0,00	0,00	0,00

MISSIONI E PROGRAMMI \ MACROAGGREGATI		Tributi in conto capitale a carico dell'ente	Investimenti fissi lordi	Contributi agli investimenti	Trasferimenti in conto capitale	Altre spese in conto capitale	Totale SPESE IN CONTO CAPITALE	Acquisizioni di attività finanziarie	Concessione crediti di breve termine	Concessione crediti di medio - lungo termine	Altre spese per incremento di attività finanziarie	Totale SPESE PER INCREMENTO DI ATTIVITA' FINANZIARIE
		201	202	203	204	205	200	301	302	303	304	300
06	Servizi ausiliari all'istruzione	0,00	0,00	0,00	0,00	0,00	0,00	0,00	0,00	0,00	0,00	0,00
07	Diritto allo studio	0,00	0,00	0,00	0,00	0,00	0,00	0,00	0,00	0,00	0,00	0,00
	TOTALE MISSIONE 4 - Istruzione e diritto allo studio	0,00	60.000,00	0,00	0,00	0,00	60.000,00	0,00	0,00	0,00	0,00	0,00
05	MISSIONE 5 - Tutela e valorizzazione dei beni e attività culturali											
01	Valorizzazione dei beni di interesse storico	0,00	5.000,00	0,00	0,00	0,00	5.000,00	0,00	0,00	0,00	0,00	0,00
02	Attività culturali e interventi diversi nel settore culturale	0,00	5.000,00	0,00	0,00	0,00	5.000,00	0,00	0,00	0,00	0,00	0,00
	TOTALE MISSIONE 5 - Tutela e valorizzazione dei beni e attività culturali	0,00	10.000,00	0,00	0,00	0,00	10.000,00	0,00	0,00	0,00	0,00	0,00
06	MISSIONE 6 - Politiche giovanili, sport e tempo libero											
01	Sport e tempo libero	0,00	0,00	7.000,00	0,00	0,00	7.000,00	0,00	0,00	0,00	0,00	0,00
02	Giovani	0,00	0,00	0,00	0,00	0,00	0,00	0,00	0,00	0,00	0,00	0,00
	TOTALE MISSIONE 6 - Politiche giovanili, sport e tempo libero	0,00	0,00	7.000,00	0,00	0,00	7.000,00	0,00	0,00	0,00	0,00	0,00
08	MISSIONE 8 - Assetto del territorio ed edilizia abitativa											
01	Urbanistica e assetto del territorio	0,00	0,00	0,00	0,00	0,00	0,00	0,00	0,00	0,00	0,00	0,00
02	Edilizia residenziale pubblica e locale e piani di edilizia economico-popolare	0,00	0,00	0,00	0,00	0,00	0,00	0,00	0,00	0,00	0,00	0,00
	TOTALE MISSIONE 8 - Assetto del territorio ed edilizia abitativa	0,00	0,00	0,00	0,00	0,00	0,00	0,00	0,00	0,00	0,00	0,00
09	MISSIONE 9 - Sviluppo sostenibile e tutela del territorio e dell'ambiente											
02	Tutela, valorizzazione e recupero ambientale	0,00	15.000,00	0,00	0,00	0,00	15.000,00	0,00	0,00	0,00	0,00	0,00
03	Rifiuti	0,00	0,00	0,00	0,00	0,00	0,00	0,00	0,00	0,00	0,00	0,00
04	Servizio idrico integrato	0,00	0,00	0,00	0,00	0,00	0,00	0,00	0,00	0,00	0,00	0,00
05	Aree protette, parchi naturali, protezione naturalistica e forestazione	0,00	0,00	0,00	0,00	0,00	0,00	0,00	0,00	0,00	0,00	0,00
	TOTALE MISSIONE 9 - Sviluppo sostenibile e tutela del territorio e dell'ambiente	0,00	15.000,00	0,00	0,00	0,00	15.000,00	0,00	0,00	0,00	0,00	0,00

MISSIONI E PROGRAMMI \ MACROAGGREGATI		Tributi in conto capitale a carico dell'ente	Investimenti fissi lordi	Contributi agli investimenti	Trasferimenti in conto capitale	Altre spese in conto capitale	Totale SPESE IN CONTO CAPITALE	Acquisizioni di attività finanziarie	Concessione crediti di breve termine	Concessione crediti di medio - lungo termine	Altre spese per incremento di attività finanziarie	Totale SPESE PER INCREMENTO DI ATTIVITA' FINANZIARIE
		201	202	203	204	205	200	301	302	303	304	300
10	MISSIONE 10 - Trasporti e diritto alla mobilità											
05	Viabilità e infrastrutture stradali	0,00	306.000,00	0,00	0,00	0,00	306.000,00	0,00	0,00	0,00	0,00	0,00
	TOTALE MISSIONE 10 - Trasporti e diritto alla mobilità	0,00	306.000,00	0,00	0,00	0,00	306.000,00	0,00	0,00	0,00	0,00	0,00
11	MISSIONE 11 - Soccorso civile											
01	Sistema di protezione civile	0,00	0,00	0,00	0,00	0,00	0,00	0,00	0,00	0,00	0,00	0,00
	TOTALE MISSIONE 11 - Soccorso civile	0,00	0,00	0,00	0,00	0,00	0,00	0,00	0,00	0,00	0,00	0,00
12	MISSIONE 12 - Diritti sociali, politiche sociali e famiglia											
01	Interventi per l'infanzia e i minori e per asili nido	0,00	0,00	0,00	0,00	0,00	0,00	0,00	0,00	0,00	0,00	0,00
02	Interventi per la disabilità	0,00	13.000,00	10.000,00	0,00	0,00	23.000,00	0,00	0,00	0,00	0,00	0,00
03	Interventi per gli anziani	0,00	10.000,00	0,00	0,00	0,00	10.000,00	0,00	0,00	0,00	0,00	0,00
04	Interventi per soggetti a rischio di esclusione sociale	0,00	0,00	0,00	0,00	0,00	0,00	0,00	0,00	0,00	0,00	0,00
06	Interventi per il diritto alla casa	0,00	0,00	0,00	0,00	0,00	0,00	0,00	0,00	0,00	0,00	0,00
07	Programmazione e governo della rete dei servizi sociosanitari e sociali	0,00	0,00	0,00	0,00	0,00	0,00	0,00	0,00	0,00	0,00	0,00
08	Cooperazione e associazionismo	0,00	0,00	0,00	0,00	0,00	0,00	0,00	0,00	0,00	0,00	0,00
09	Servizio necroscopico e cimiteriale	0,00	10.000,00	0,00	0,00	0,00	10.000,00	0,00	0,00	0,00	0,00	0,00
	TOTALE MISSIONE 12 - Diritti sociali, politiche sociali e famiglia	0,00	33.000,00	10.000,00	0,00	0,00	43.000,00	0,00	0,00	0,00	0,00	0,00
14	MISSIONE 14 - Sviluppo economico e competitività											
01	Industria PMI e Artigianato	0,00	0,00	0,00	0,00	0,00	0,00	0,00	0,00	0,00	0,00	0,00
02	Commercio - reti distributive - tutela dei consumatori	0,00	0,00	0,00	0,00	0,00	0,00	0,00	0,00	0,00	0,00	0,00
04	Reti e altri servizi di pubblica utilità	0,00	0,00	0,00	0,00	0,00	0,00	0,00	0,00	0,00	0,00	0,00
	TOTALE MISSIONE 14 - Sviluppo economico e competitività	0,00	0,00	0,00	0,00	0,00	0,00	0,00	0,00	0,00	0,00	0,00
15	MISSIONE 15 - Politiche per il lavoro e la formazione professionale											

MISSIONI E PROGRAMMI \ MACROAGGREGATI		Tributi in conto capitale a carico dell'ente	Investimenti fissi lordi	Contributi agli investimenti	Trasferimenti in conto capitale	Altre spese in conto capitale	Totale SPESE IN CONTO CAPITALE	Acquisizioni di attività finanziarie	Concessione crediti di breve termine	Concessione crediti di medio - lungo termine	Altre spese per incremento di attività finanziarie	Totale SPESE PER INCREMENTO DI ATTIVITA' FINANZIARIE
		201	202	203	204	205	200	301	302	303	304	300
01	Servizi per lo sviluppo del mercato del lavoro TOTALE MISSIONE 15 - Politiche per il lavoro e la formazione professionale	0,00 0,00	0,00 0,00	0,00 0,00	0,00 0,00	0,00 0,00	0,00 0,00	0,00 0,00	0,00 0,00	0,00 0,00	0,00 0,00	0,00 0,00
17	MISSIONE 17 - Energia e diversificazione delle fonti energetiche											
01	Fonti energetiche TOTALE MISSIONE 17 - Energia e diversificazione delle fonti energetiche	0,00 0,00	0,00 0,00	0,00 0,00	0,00 0,00	0,00 0,00	0,00 0,00	0,00 0,00	0,00 0,00	0,00 0,00	0,00 0,00	0,00 0,00
20	MISSIONE 20 - Fondi e accantonamenti											
01	Fondo di riserva	0,00	0,00	0,00	0,00	0,00	0,00	0,00	0,00	0,00	0,00	0,00
02	Fondo crediti di dubbia esigibilità	0,00	0,00	0,00	0,00	0,00	0,00	0,00	0,00	0,00	0,00	0,00
03	Altri fondi TOTALE MISSIONE 20 - Fondi e accantonamenti	0,00 0,00	0,00 0,00	0,00 0,00	0,00 0,00	14.000,00 14.000,00	14.000,00 14.000,00	0,00 0,00	0,00 0,00	0,00 0,00	0,00 0,00	0,00 0,00
TOTALE GENERALE DELLE SPESE		0,00	2.292.600,00	23.400,00	0,00	14.000,00	2.330.000,00	0,00	0,00	0,00	200.000,00	200.000,00

SPESE PER MISSIONI, PROGRAMMI E MACROAGGREGATI
SPESE IN CONTO CAPITALE E SPESE PER INCREMENTO DI ATTIVITA' FINANZIARIE
PREVISIONI DI COMPETENZA
Esercizio finanziario 2021 - Anno 2023

MISSIONI E PROGRAMMI \ MACROAGGREGATI		Tributi in conto capitale a carico dell'ente	Investimenti fissi lordi	Contributi agli investimenti	Trasferimenti in conto capitale	Altre spese in conto capitale	Totale SPESE IN CONTO CAPITALE	Acquisizioni di attività finanziarie	Concessione crediti di breve termine	Concessione crediti di medio - lungo termine	Altre spese per incremento di attività finanziarie	Totale SPESE PER INCREMENTO DI ATTIVITA' FINANZIARIE
		201	202	203	204	205	200	301	302	303	304	300
01	MISSIONE 1 - Servizi istituzionali, generali e di gestione											
01	Organi istituzionali	0,00	0,00	0,00	0,00	0,00	0,00	0,00	0,00	0,00	0,00	0,00
02	Segreteria generale	0,00	0,00	0,00	0,00	0,00	0,00	0,00	0,00	0,00	0,00	0,00
03	Gestione economica, finanziaria, programmazione e provveditorato	0,00	0,00	0,00	0,00	0,00	0,00	0,00	0,00	0,00	683.000,00	683.000,00
04	Gestione delle entrate tributarie e servizi fiscali	0,00	0,00	0,00	0,00	0,00	0,00	0,00	0,00	0,00	0,00	0,00
05	Gestione dei beni demaniali e patrimoniali	0,00	23.500,00	0,00	0,00	0,00	23.500,00	0,00	0,00	0,00	0,00	0,00
06	Ufficio tecnico	0,00	0,00	0,00	0,00	0,00	0,00	0,00	0,00	0,00	0,00	0,00
07	Elezioni e consultazioni popolari - Anagrafe e stato civile	0,00	0,00	0,00	0,00	0,00	0,00	0,00	0,00	0,00	0,00	0,00
08	Statistica e sistemi informativi	0,00	0,00	0,00	0,00	0,00	0,00	0,00	0,00	0,00	0,00	0,00
10	Risorse umane	0,00	0,00	0,00	0,00	0,00	0,00	0,00	0,00	0,00	0,00	0,00
11	Altri servizi generali	0,00	15.100,00	6.400,00	0,00	0,00	21.500,00	0,00	0,00	0,00	0,00	0,00
	TOTALE MISSIONE 1 - Servizi istituzionali, generali e di gestione	0,00	38.600,00	6.400,00	0,00	0,00	45.000,00	0,00	0,00	0,00	683.000,00	683.000,00
03	MISSIONE 3 - Ordine pubblico e sicurezza											
01	Polizia locale e amministrativa	0,00	20.000,00	0,00	0,00	0,00	20.000,00	0,00	0,00	0,00	0,00	0,00
	TOTALE MISSIONE 3 - Ordine pubblico e sicurezza	0,00	20.000,00	0,00	0,00	0,00	20.000,00	0,00	0,00	0,00	0,00	0,00
04	MISSIONE 4 - Istruzione e diritto allo studio											
01	Istruzione prescolastica	0,00	20.000,00	0,00	0,00	0,00	20.000,00	0,00	0,00	0,00	0,00	0,00
02	Altri ordini di istruzione non universitaria	0,00	323.000,00	0,00	0,00	0,00	323.000,00	0,00	0,00	0,00	0,00	0,00

MISSIONI E PROGRAMMI \ MACROAGGREGATI		Tributi in conto capitale a carico dell'ente	Investimenti fissi lordi	Contributi agli investimenti	Trasferimenti in conto capitale	Altre spese in conto capitale	Totale SPESE IN CONTO CAPITALE	Acquisizioni di attività finanziarie	Concessione crediti di breve termine	Concessione crediti di medio - lungo termine	Altre spese per incremento di attività finanziarie	Totale SPESE PER INCREMENTO DI ATTIVITA' FINANZIARIE
		201	202	203	204	205	200	301	302	303	304	300
06	Servizi ausiliari all'istruzione	0,00	0,00	0,00	0,00	0,00	0,00	0,00	0,00	0,00	0,00	0,00
07	Diritto allo studio	0,00	0,00	0,00	0,00	0,00	0,00	0,00	0,00	0,00	0,00	0,00
	TOTALE MISSIONE 4 - Istruzione e diritto allo studio	0,00	343.000,00	0,00	0,00	0,00	343.000,00	0,00	0,00	0,00	0,00	0,00
05	MISSIONE 5 - Tutela e valorizzazione dei beni e attività culturali											
01	Valorizzazione dei beni di interesse storico	0,00	10.000,00	0,00	0,00	0,00	10.000,00	0,00	0,00	0,00	0,00	0,00
02	Attività culturali e interventi diversi nel settore culturale	0,00	0,00	0,00	0,00	0,00	0,00	0,00	0,00	0,00	0,00	0,00
	TOTALE MISSIONE 5 - Tutela e valorizzazione dei beni e attività culturali	0,00	10.000,00	0,00	0,00	0,00	10.000,00	0,00	0,00	0,00	0,00	0,00
06	MISSIONE 6 - Politiche giovanili, sport e tempo libero											
01	Sport e tempo libero	0,00	500.000,00	7.000,00	0,00	0,00	507.000,00	0,00	0,00	0,00	0,00	0,00
02	Giovani	0,00	0,00	0,00	0,00	0,00	0,00	0,00	0,00	0,00	0,00	0,00
	TOTALE MISSIONE 6 - Politiche giovanili, sport e tempo libero	0,00	500.000,00	7.000,00	0,00	0,00	507.000,00	0,00	0,00	0,00	0,00	0,00
08	MISSIONE 8 - Assetto del territorio ed edilizia abitativa											
01	Urbanistica e assetto del territorio	0,00	0,00	0,00	0,00	0,00	0,00	0,00	0,00	0,00	0,00	0,00
02	Edilizia residenziale pubblica e locale e piani di edilizia economico-popolare	0,00	0,00	0,00	0,00	0,00	0,00	0,00	0,00	0,00	0,00	0,00
	TOTALE MISSIONE 8 - Assetto del territorio ed edilizia abitativa	0,00	0,00	0,00	0,00	0,00	0,00	0,00	0,00	0,00	0,00	0,00
09	MISSIONE 9 - Sviluppo sostenibile e tutela del territorio e dell'ambiente											
02	Tutela, valorizzazione e recupero ambientale	0,00	20.000,00	0,00	0,00	0,00	20.000,00	0,00	0,00	0,00	0,00	0,00
03	Rifiuti	0,00	0,00	0,00	0,00	0,00	0,00	0,00	0,00	0,00	0,00	0,00
04	Servizio idrico integrato	0,00	0,00	0,00	0,00	0,00	0,00	0,00	0,00	0,00	0,00	0,00
05	Aree protette, parchi naturali, protezione naturalistica e forestazione	0,00	0,00	0,00	0,00	0,00	0,00	0,00	0,00	0,00	0,00	0,00
	TOTALE MISSIONE 9 - Sviluppo sostenibile e tutela del territorio e dell'ambiente	0,00	20.000,00	0,00	0,00	0,00	20.000,00	0,00	0,00	0,00	0,00	0,00

MISSIONI E PROGRAMMI \ MACROAGGREGATI		Tributi in conto capitale a carico dell'ente	Investimenti fissi lordi	Contributi agli investimenti	Trasferimenti in conto capitale	Altre spese in conto capitale	Totale SPESE IN CONTO CAPITALE	Acquisizioni di attività finanziarie	Concessione crediti di breve termine	Concessione crediti di medio - lungo termine	Altre spese per incremento di attività finanziarie	Totale SPESE PER INCREMENTO DI ATTIVITA' FINANZIARIE
		201	202	203	204	205	200	301	302	303	304	300
10	MISSIONE 10 - Trasporti e diritto alla mobilità											
05	Viabilità e infrastrutture stradali	0,00	94.000,00	0,00	0,00	0,00	94.000,00	0,00	0,00	0,00	0,00	0,00
	TOTALE MISSIONE 10 - Trasporti e diritto alla mobilità	0,00	94.000,00	0,00	0,00	0,00	94.000,00	0,00	0,00	0,00	0,00	0,00
11	MISSIONE 11 - Soccorso civile											
01	Sistema di protezione civile	0,00	0,00	0,00	0,00	0,00	0,00	0,00	0,00	0,00	0,00	0,00
	TOTALE MISSIONE 11 - Soccorso civile	0,00	0,00	0,00	0,00	0,00	0,00	0,00	0,00	0,00	0,00	0,00
12	MISSIONE 12 - Diritti sociali, politiche sociali e famiglia											
01	Interventi per l'infanzia e i minori e per asili nido	0,00	0,00	0,00	0,00	0,00	0,00	0,00	0,00	0,00	0,00	0,00
02	Interventi per la disabilità	0,00	13.000,00	10.000,00	0,00	0,00	23.000,00	0,00	0,00	0,00	0,00	0,00
03	Interventi per gli anziani	0,00	10.000,00	0,00	0,00	0,00	10.000,00	0,00	0,00	0,00	0,00	0,00
04	Interventi per soggetti a rischio di esclusione sociale	0,00	0,00	0,00	0,00	0,00	0,00	0,00	0,00	0,00	0,00	0,00
06	Interventi per il diritto alla casa	0,00	0,00	0,00	0,00	0,00	0,00	0,00	0,00	0,00	0,00	0,00
07	Programmazione e governo della rete dei servizi sociosanitari e sociali	0,00	0,00	0,00	0,00	0,00	0,00	0,00	0,00	0,00	0,00	0,00
08	Cooperazione e associazionismo	0,00	0,00	0,00	0,00	0,00	0,00	0,00	0,00	0,00	0,00	0,00
09	Servizio necroscopico e cimiteriale	0,00	10.000,00	0,00	0,00	0,00	10.000,00	0,00	0,00	0,00	0,00	0,00
	TOTALE MISSIONE 12 - Diritti sociali, politiche sociali e famiglia	0,00	33.000,00	10.000,00	0,00	0,00	43.000,00	0,00	0,00	0,00	0,00	0,00
14	MISSIONE 14 - Sviluppo economico e competitività											
01	Industria PMI e Artigianato	0,00	0,00	0,00	0,00	0,00	0,00	0,00	0,00	0,00	0,00	0,00
02	Commercio - reti distributive - tutela dei consumatori	0,00	0,00	0,00	0,00	0,00	0,00	0,00	0,00	0,00	0,00	0,00
04	Reti e altri servizi di pubblica utilità	0,00	0,00	0,00	0,00	0,00	0,00	0,00	0,00	0,00	0,00	0,00
	TOTALE MISSIONE 14 - Sviluppo economico e competitività	0,00	0,00	0,00	0,00	0,00	0,00	0,00	0,00	0,00	0,00	0,00
15	MISSIONE 15 - Politiche per il lavoro e la formazione professionale											

MISSIONI E PROGRAMMI \ MACROAGGREGATI		Tributi in conto capitale a carico dell'ente	Investimenti fissi lordi	Contributi agli investimenti	Trasferimenti in conto capitale	Altre spese in conto capitale	Totale SPESE IN CONTO CAPITALE	Acquisizioni di attività finanziarie	Concessione crediti di breve termine	Concessione crediti di medio - lungo termine	Altre spese per incremento di attività finanziarie	Totale SPESE PER INCREMENTO DI ATTIVITA' FINANZIARIE
		201	202	203	204	205	200	301	302	303	304	300
01	Servizi per lo sviluppo del mercato del lavoro TOTALE MISSIONE 15 - Politiche per il lavoro e la formazione professionale	0,00 0,00	0,00 0,00	0,00 0,00	0,00 0,00	0,00 0,00	0,00 0,00	0,00 0,00	0,00 0,00	0,00 0,00	0,00 0,00	0,00 0,00
17	MISSIONE 17 - Energia e diversificazione delle fonti energetiche											
01	Fonti energetiche TOTALE MISSIONE 17 - Energia e diversificazione delle fonti energetiche	0,00 0,00	0,00 0,00	0,00 0,00	0,00 0,00	0,00 0,00	0,00 0,00	0,00 0,00	0,00 0,00	0,00 0,00	0,00 0,00	0,00 0,00
20	MISSIONE 20 - Fondi e accantonamenti											
01	Fondo di riserva	0,00	0,00	0,00	0,00	0,00	0,00	0,00	0,00	0,00	0,00	0,00
02	Fondo crediti di dubbia esigibilità	0,00	0,00	0,00	0,00	0,00	0,00	0,00	0,00	0,00	0,00	0,00
03	Altri fondi TOTALE MISSIONE 20 - Fondi e accantonamenti	0,00 0,00	0,00 0,00	0,00 0,00	0,00 0,00	11.000,00 11.000,00	11.000,00 11.000,00	0,00 0,00	0,00 0,00	0,00 0,00	0,00 0,00	0,00 0,00
TOTALE GENERALE DELLE SPESE		0,00	1.058.600,00	23.400,00	0,00	11.000,00	1.093.000,00	0,00	0,00	0,00	683.000,00	683.000,00

SPESE PER MISSIONI, PROGRAMMI E MACROAGGREGATI
SPESE PER RIMBORSO DI PRESTITI - PREVISIONI DI COMPETENZA
Esercizio finanziario 2021 - Anno 2021

MISSIONI E PROGRAMMI \ MACROAGGREGATI		Rimborso di titoli obbligazionari	Rimborso prestiti a breve termine	Rimborso mutui e altri finanziamenti a medio lungo termine	Rimborso di altre forme di indebitamento	Fondi per rimborso prestiti	Totale
		401	402	403	404	405	400
20	MISSIONE 20 - Fondi e accantonamenti						
03	Altri fondi	0,00	0,00	0,00	0,00	0,00	0,00
	TOTALE MISSIONE 20 - Fondi e accantonamenti	0,00	0,00	0,00	0,00	0,00	0,00
50	MISSIONE 50 - Debito pubblico						
02	Quota capitale ammortamento mutui e prestiti obbligazionari	0,00	65.000,00	247.236,00	0,00	0,00	312.236,00
	TOTALE MISSIONE 50 - Debito pubblico	0,00	65.000,00	247.236,00	0,00	0,00	312.236,00
	TOTALE GENERALE DELLE SPESE	0,00	65.000,00	247.236,00	0,00	0,00	312.236,00

SPESE PER MISSIONI, PROGRAMMI E MACROAGGREGATI
SPESE PER RIMBORSO DI PRESTITI - PREVISIONI DI COMPETENZA
Esercizio finanziario 2021 - Anno 2022

MISSIONI E PROGRAMMI \ MACROAGGREGATI		Rimborso di titoli obbligazionari	Rimborso prestiti a breve termine	Rimborso mutui e altri finanziamenti a medio lungo termine	Rimborso di altre forme di indebitamento	Fondi per rimborso prestiti	Totale
		401	402	403	404	405	400
20	MISSIONE 20 - Fondi e accantonamenti						
03	Altri fondi	0,00	0,00	0,00	0,00	0,00	0,00
	TOTALE MISSIONE 20 - Fondi e accantonamenti	0,00	0,00	0,00	0,00	0,00	0,00
50	MISSIONE 50 - Debito pubblico						
02	Quota capitale ammortamento mutui e prestiti obbligazionari	0,00	0,00	323.189,00	0,00	0,00	323.189,00
	TOTALE MISSIONE 50 - Debito pubblico	0,00	0,00	323.189,00	0,00	0,00	323.189,00
	TOTALE GENERALE DELLE SPESE	0,00	0,00	323.189,00	0,00	0,00	323.189,00

SPESE PER MISSIONI, PROGRAMMI E MACROAGGREGATI
SPESE PER RIMBORSO DI PRESTITI - PREVISIONI DI COMPETENZA
Esercizio finanziario 2021 - Anno 2023

MISSIONI E PROGRAMMI \ MACROAGGREGATI		Rimborso di titoli obbligazionari	Rimborso prestiti a breve termine	Rimborso mutui e altri finanziamenti a medio lungo termine	Rimborso di altre forme di indebitamento	Fondi per rimborso prestiti	Totale
		401	402	403	404	405	400
20	MISSIONE 20 - Fondi e accantonamenti						
03	Altri fondi	0,00	0,00	0,00	0,00	0,00	0,00
	TOTALE MISSIONE 20 - Fondi e accantonamenti	0,00	0,00	0,00	0,00	0,00	0,00
50	MISSIONE 50 - Debito pubblico						
02	Quota capitale ammortamento mutui e prestiti obbligazionari	0,00	0,00	329.713,00	0,00	0,00	329.713,00
	TOTALE MISSIONE 50 - Debito pubblico	0,00	0,00	329.713,00	0,00	0,00	329.713,00
	TOTALE GENERALE DELLE SPESE	0,00	0,00	329.713,00	0,00	0,00	329.713,00

SPESE PER MISSIONI, PROGRAMMI E MACROAGGREGATI

SPESE PER SERVIZI PER CONTO TERZI E PARTITE DI GIRO - PREVISIONI DI COMPETENZA Esercizio finanziario 2021 - Anno 2021

MISSIONI E PROGRAMMI \ MACROAGGREGATI		Uscite per partite di giro	Uscite per conto terzi	Totale
		701	702	700
99	MISSIONE 99 - Servizi per conto terzi			
01	Servizi per conto terzi e Partite di giro	801.000,00	99.000,00	900.000,00
	TOTALE MISSIONE 99 - Servizi per conto terzi	801.000,00	99.000,00	900.000,00
	TOTALE GENERALE DELLE SPESE	801.000,00	99.000,00	900.000,00

SPESE PER MISSIONI, PROGRAMMI E MACROAGGREGATI**SPESE PER SERVIZI PER CONTO TERZI E PARTITE DI GIRO - PREVISIONI DI COMPETENZA
Esercizio finanziario 2021 - Anno 2022**

MISSIONI E PROGRAMMI \ MACROAGGREGATI		Uscite per partite di giro	Uscite per conto terzi	Totale
		701	702	700
99	MISSIONE 99 - Servizi per conto terzi			
01	Servizi per conto terzi e Partite di giro	801.000,00	99.000,00	900.000,00
	TOTALE MISSIONE 99 - Servizi per conto terzi	801.000,00	99.000,00	900.000,00
	TOTALE GENERALE DELLE SPESE	801.000,00	99.000,00	900.000,00

SPESE PER MISSIONI, PROGRAMMI E MACROAGGREGATI

SPESE PER SERVIZI PER CONTO TERZI E PARTITE DI GIRO - PREVISIONI DI COMPETENZA Esercizio finanziario 2021 - Anno 2023

MISSIONI E PROGRAMMI \ MACROAGGREGATI		Uscite per partite di giro	Uscite per conto terzi	Totale
		701	702	700
99	MISSIONE 99 - Servizi per conto terzi			
01	Servizi per conto terzi e Partite di giro	801.000,00	99.000,00	900.000,00
	TOTALE MISSIONE 99 - Servizi per conto terzi	801.000,00	99.000,00	900.000,00
	TOTALE GENERALE DELLE SPESE	801.000,00	99.000,00	900.000,00

**SPESE PER TITOLI E MACROAGGREGATI
PREVISIONI DI COMPETENZA**

TITOLI E MACROAGGREGATI DI SPESA		Previsioni dell'anno cui si riferisce il bilancio		Previsioni dell'anno 2022		Previsioni dell'anno 2023	
		Totale	- di cui non ricorrenti	Totale	- di cui non ricorrenti	Totale	- di cui non ricorrenti
	<i>SPESE CORRENTI</i>						
101	Redditi da lavoro dipendente	1.192.015,00	9.010,00	1.200.210,00	14.610,00	1.194.610,00	9.010,00
102	Imposte e tasse a carico dell'ente	104.455,00	300,00	105.150,00	300,00	104.650,00	300,00
103	Acquisto di beni e servizi	3.236.316,00	22.042,20	3.182.036,00	22.042,20	3.185.569,00	22.042,20
104	Trasferimenti correnti	353.529,00	56.480,00	349.329,00	56.480,00	349.329,00	56.480,00
107	Interessi passivi	72.765,00	100,00	89.362,00	100,00	85.305,00	100,00
109	Rimborsi e poste correttive delle entrate	49.050,00	3.700,00	49.050,00	3.700,00	49.050,00	3.700,00
110	Altre spese correnti	643.488,00	9.000,00	644.888,00	9.000,00	644.988,00	9.000,00
100	<i>Totale TITOLO 1</i>	5.651.618,00	100.632,20	5.620.025,00	106.232,20	5.613.501,00	100.632,20
	<i>SPESE IN CONTO CAPITALE</i>						
201	Tributi in conto capitale a carico dell'ente	0,00	0,00	0,00	0,00	0,00	0,00
202	Investimenti fissi lordi	7.992.543,00	2.959.543,00	2.292.600,00	437.600,00	1.058.600,00	1.018.600,00
203	Contributi agli investimenti	23.400,00	7.000,00	23.400,00	7.000,00	23.400,00	7.000,00
204	Altri trasferimenti in conto capitale	0,00	0,00	0,00	0,00	0,00	0,00
205	Altre spese in conto capitale	21.500,00	21.500,00	14.000,00	14.000,00	11.000,00	11.000,00
200	<i>Totale TITOLO 2</i>	8.037.443,00	2.988.043,00	2.330.000,00	458.600,00	1.093.000,00	1.036.600,00
	<i>SPESE PER INCREMENTO DI ATTIVITÀ FINANZIARIE</i>						
304	Altre spese per incremento di attività finanziarie	1.756.000,00	0,00	200.000,00	0,00	683.000,00	0,00
300	<i>Totale TITOLO 3</i>	1.756.000,00	0,00	200.000,00	0,00	683.000,00	0,00
	<i>RIMBORSO DI PRESTITI</i>						
402	Rimborso prestiti a breve termine	65.000,00	0,00	0,00	0,00	0,00	0,00
403	Rimborso mutui e altri finanziamenti a medio lungo termine	247.236,00	0,00	323.189,00	0,00	329.713,00	0,00
405	Fondi per rimborso prestiti (solo per le regioni)	0,00	0,00	0,00	0,00	0,00	0,00

TITOLI E MACROAGGREGATI DI SPESA		Previsioni dell'anno cui si riferisce il bilancio		Previsioni dell'anno 2022		Previsioni dell'anno 2023	
		Totale	- di cui non ricorrenti	Totale	- di cui non ricorrenti	Totale	- di cui non ricorrenti
400	Totale TITOLO 4	312.236,00	0,00	323.189,00	0,00	329.713,00	0,00
	CHIUSURA ANTICIPAZIONI DA ISTITUTO TESORIERE/CASSIERE						
501	Chiusura Anticipazioni ricevute da istituto tesoriere/cassiere	100.000,00	0,00	100.000,00	0,00	100.000,00	0,00
500	Totale TITOLO 5	100.000,00	0,00	100.000,00	0,00	100.000,00	0,00
	SPESE PER CONTO TERZI E PARTITE DI GIRO						
701	Uscite per partite di giro	801.000,00	0,00	801.000,00	0,00	801.000,00	0,00
702	Uscite per conto terzi	99.000,00	22.000,00	99.000,00	22.000,00	99.000,00	22.000,00
700	Totale TITOLO 7	900.000,00	22.000,00	900.000,00	22.000,00	900.000,00	22.000,00
TOTALE		16.757.297,00	3.110.675,20	9.473.214,00	586.832,20	8.719.214,00	1.159.232,20

TABELLA DEI PARAMETRI OBIETTIVI PER I COMUNI AI FINI DELL'ACCERTAMENTO DELLA CONDIZIONE DI ENTE STRUTTURALMENTE DEFICITARIO

		Barrare la condizione che ricorre	
P1	Indicatore 1.1 (Incidenza spese rigide - ripiano disavanzo, personale e debito - su entrate correnti) maggiore del 48%	SI	NO
P2	Indicatore 2.8 (Incidenza degli incassi delle entrate proprie sulle previsioni definitive di parte corrente) minore del 22%	SI	NO
P3	Indicatore 3.2 (Anticipazioni chiuse solo contabilmente) maggiore di 0	SI	NO
P4	Indicatore 10.3 (Sostenibilità debiti finanziari) maggiore del 16%	SI	NO
P5	Indicatore 12.4 (Sostenibilità disavanzo effettivamente a carico dell'esercizio) maggiore dell'1,20%	SI	NO
P6	Indicatore 13.1 (Debiti riconosciuti e finanziati) maggiore dell'1%	SI	NO
P7	[Indicatore 13.2 (Debiti in corso di riconoscimento) + Indicatore 13.3 (Debiti riconosciuti e in corso di finanziamento)] maggiore dello 0,60%	SI	NO
P8	Indicatore concernente l'effettiva capacità di riscossione (riferito al totale delle entrate) minore del 47%	SI	NO

Gli enti locali che presentano almeno la metà dei parametri deficitari (la condizione "SI" identifica il parametro deficitario) sono strutturalmente deficitari ai sensi dell'articolo 242, comma 1, Tuel.

Sulla base dei parametri suindicati l'ente è da considerarsi in condizioni strutturalmente deficitarie	SI	NO
--	----	---------------



COMUNE DI CALUSCO D'ADDA

**NOTA INTEGRATIVA
AL BILANCIO 2021**

INDICE

Nota integrativa al bilancio	1
Quadro normativo di riferimento	
Criterio generale di attribuzione dei valori contabili	
Eredità contabile del consuntivo precedente	2
Effetti della precedente gestione sul nuovo bilancio	
Sintesi dei dati finanziari a consuntivo	
Consistenza patrimoniale	
Parametri di deficit strutturale	
Altre considerazioni sul consuntivo precedente	
Situazione contabile del nuovo bilancio	4
Equilibri finanziari e principi contabili	
Composizione ed equilibrio del bilancio corrente	
Composizione ed equilibrio del bilancio investimenti	
Previsioni di cassa	
Altre considerazioni sulla situazione contabile	
Aspetti della gestione con elevato grado di rigidità	8
Rilevanza e significatività di taluni fenomeni	
Spesa per il personale	
Dinamica della forza lavoro	
Livello di indebitamento	
Esposizione per interessi passivi	
Partecipazioni in società	
Disponibilità di enti strumentali	
Gestione dei servizi a domanda individuale	
Costo dei principali servizi a domanda individuale erogati	
Altre considerazioni sulla gestione	
Aspetti finanziari o patrimoniali monitorati	15
Monitoraggio di fenomeni comparabili nel tempo	
Risultato di amministrazione (presunto o definitivo)	
Avanzo o disavanzo applicato in entrata	
Gestione contabile del fondo pluriennale vincolato	
Composizione del fondo pluriennale vincolato	
Fondo pluriennale vincolato stanziato in entrata	
Consistenza del fondo crediti di dubbia esigibilità	
Accantonamenti in fondi rischi	
Obiettivo di finanza pubblica	
Altre considerazioni sui fenomeni monitorati	
Criteri di valutazione delle entrate	23
Stanziamenti di entrata e attendibilità delle previsioni	
Tributi	
Trasferimenti correnti	
Entrate extratributarie	
Entrate in conto capitale	
Riduzione di attività finanziarie	
Accensione di prestiti	
Anticipazioni	
Altre considerazioni sulle entrate	

Criteria di valutazione delle uscite	28
Stanzamenti di uscita e sostenibilità delle previsioni	
Spese correnti	
Spese in conto capitale	
Incremento di attività finanziarie	
Rimborso di prestiti	
Chiusura delle anticipazioni	
Altre considerazioni sulle uscite	
Fenomeni che necessitano di particolari cautele	32
Valutazione prudente di fenomeni ad impatto differito	
Modalità di finanziamento degli investimenti	
Principali investimenti previsti nel triennio	
Garanzie prestate	
Impieghi finanziari in strumenti derivati	
Debiti fuori bilancio in corso formazione	
Altre considerazioni su fenomeni particolari	
Conclusioni	36
Considerazioni finali e conclusioni	

1 Nota integrativa al bilancio

1.1 Quadro normativo di riferimento

I documenti del sistema di bilancio, sottoposti all'approvazione dell'organo deliberante, sono stati predisposti attenendosi alle regole stabilite dal complesso articolato dei Principi contabili generali introdotti con le "disposizioni in materia di armonizzazione dei sistemi contabili e degli schemi di bilancio" (D.Lgs.118/11). Si è pertanto operato secondo questi presupposti ed agendo con la diligenza tecnica richiesta, e questo, sia per quanto riguarda il contenuto che la forma dei modelli o relazioni previste dall'importante adempimento.

L'ente, inoltre, in presenza di deroghe ai principi o ai modelli contabili di riferimento previsti a regime, ha operato nel rispetto di quanto previsto delle "Disposizioni integrative e correttive del decreto legislativo 23 giugno 2011, n. 118" (D.Lgs.126/14).

In particolare, in considerazione dal fatto che "(...) le amministrazioni pubbliche (...) conformano la propria gestione ai principi contabili generali (...)" (D.Lgs.118/2011, art.3/1), si precisa quanto segue:

- la redazione dei documenti di programmazione è stata formulata applicando principi contabili indipendenti e imparziali verso tutti i destinatari. Si è pertanto cercato di privilegiare l'applicazione di metodologie di valutazione e stima il più oggettive e neutrali possibili (rispetto del *principio n.13 - Neutralità e imparzialità*);
- il sistema di bilancio, dovendo assolvere ad una funzione informativa nei confronti degli utilizzatori dei documenti contabili, è stato formulato in modo da rendere effettiva tale funzione, assicurando così ai cittadini ed ai diversi organismi sociali e di partecipazione la conoscenza dei contenuti caratteristici del bilancio. Per questo motivo, anche i dati e le informazioni riportate nella presente Nota integrativa sono esposti in una modalità tale da favorire la loro diffusione su Internet o per mezzo di altri strumenti di divulgazione (rispetto del *principio n.14 - Pubblicità*);
- il bilancio, come i documenti di programmazione ad esso collegati, sono stati predisposti seguendo dei criteri di imputazione ed esposizione che hanno privilegiato, in presenza di eventuali dubbi o ambiguità interpretative, il contenuto sostanziale del fenomeno finanziario o economico sottostante piuttosto che l'aspetto puramente formale (rispetto del *principio n.18 - Prevalenza della sostanza sulla forma*).

1.2 Criterio generale di attribuzione dei valori contabili

Il bilancio triennale, al pari degli allegati ufficiali, è stato redatto secondo i principi contabili ufficiali che garantiscono, in virtù della loro corretta applicazione, la comparabilità tra le previsioni dei diversi esercizi. In particolare:

- i documenti del sistema di bilancio, nonostante prendano in considerazione un orizzonte temporale di programmazione della durata di un triennio, attribuiscono le previsioni di entrata ed uscita ai rispettivi esercizi di competenza, ciascuno dei quali coincide con l'anno solare (rispetto del *principio n.1 - Annualità*);
- il bilancio di questo ente è unico, dovendo fare riferimento ad un'amministrazione che si contraddistingue per essere un'entità giuridica unica. Come conseguenza di ciò, il complesso unitario delle entrate finanzia la totalità delle spese. Solo nei casi di deroga espressamente previsti dalla legge, talune fonti di entrata sono state destinate alla copertura di determinate e specifiche spese (rispetto del *principio n.2 - Unità*);
- il sistema di bilancio comprende tutte le finalità e gli obiettivi di gestione nonché i valori finanziari, economici e patrimoniali riconducibili a questa amministrazione, in modo da fornire una rappresentazione veritiera e corretta della complessa attività amministrativa prevista nei rispettivi esercizi. Eventuali contabilità separate, se presenti in quanto espressamente ammesse dalla norma, saranno ricondotte al sistema unico di bilancio entro i limiti temporali dell'esercizio (rispetto del *principio n.3 - Universalità*);
- tutte le entrate sono state iscritte in bilancio al lordo delle spese sostenute per la riscossione e di altre eventuali oneri ad esse connesse. Allo stesso tempo, tutte le uscite sono state riportate al lordo delle correlate entrate, senza ricorrere ad eventuali compensazioni di partite (rispetto del *principio n.4 - Integrità*).

2 Eredità contabile del consuntivo precedente

2.1 Effetti della precedente gestione sul nuovo bilancio

La capacità di spendere secondo il programma adottato (efficienza), l'attitudine ad utilizzare le risorse in modo da soddisfare le esigenze della collettività (efficacia) e la perizia richiesta per conseguire gli obiettivi spendendo il meno possibile (economicità) devono essere compatibili con la conservazione dell'equilibrio tra entrate e uscite. Questo obiettivo va rispettato a preventivo, mantenuto nella gestione e poi conseguito, compatibilmente con il grado di incertezza che contraddistingue l'attività, anche a consuntivo. Ma il risultato di ogni esercizio non è un'entità autonoma, perchè va ad inserirsi in un percorso di programmazione e gestione che valica i limiti temporali dell'anno solare. L'attività di gestione, infatti, è continuativa nel tempo per cui esiste uno stretto legame tra i movimenti del precedente bilancio, compresa la situazione di pre-consuntivo o i risultati finali di rendiconto, e gli stanziamenti del nuovo documento contabile richiamati nella Nota integrativa.

Gli effetti di un esercizio, anche se non completamente chiuso, si ripercuotono comunque sulle decisioni di entrata e spesa dell'immediato futuro e ne rappresentano l'eredità contabile. Si tratta di aspetti diversi, come la sintesi dei dati finanziari di consuntivo o pre-consuntivo, la consistenza patrimoniale e la situazione dei parametri di deficit strutturale, che possono avere un impatto importante sul mantenimento degli equilibri sostanziali di bilancio, per cui la valutazione sul grado della loro sostenibilità nel tempo, alla luce delle informazioni anche parziali al momento disponibili, rientra a pieno titolo nel contenuto della Nota integrativa.

Di seguito riportiamo gli spunti riflessivi e le valutazioni su ciascuno di questi aspetti.

2.2 Sintesi dei dati finanziari a consuntivo

Il quadro riporta il risultato di amministrazione dell'ultimo esercizio disponibile e ne individua l'esito finanziario, prodotto dal simultaneo concorso della gestione di competenza e da quella dei residui. Il fondo finale di cassa è ottenuto sommando la giacenza iniziale con le riscossioni che si sono verificate nell'esercizio e sottraendo i pagamenti effettuati nello stesso intervallo di tempo. Queste operazioni comprendono i movimenti di denaro che hanno impiegato risorse dell'anno (incassi e pagamenti in C/competenza) o rimanenze di esercizi precedenti (incassi e pagamenti in C/residui). I residui attivi e passivi, infine, individuano le posizioni creditorie e debitorie di fine esercizio mentre la consistenza del fondo pluriennale vincolato (FPV/U), se già costituito nell'esercizio, denota la presenza di impegni di spesa finanziati ma imputati in esercizi futuri.

Partendo da questi dati e delle informazioni al momento disponibili, si può ragionevolmente affermare che il risultato del rendiconto, come di seguito riportato, non ha prodotto né sta producendo effetti distorsivi tali da alterare il normale processo di pianificazione delle previsioni di entrata e uscita da destinarsi al nuovo bilancio.

L'ente, nel caso in cui questa condizione dovesse venire meno per il sopraggiungere di situazioni di sofferenza dovute al verificarsi di fenomeni riconducibili ad esercizi precedenti, potrà intervenire con urgenza e ricorrere, ove la situazione lo richiedesse, all'operazione di salvaguardia degli equilibri prevista dalla norma.

Situazione finanziaria rendiconto Situazione al 31-12-2019	Composizione		Totale
	Residui	Competenza	
Fondo di cassa iniziale (+)	984.137,22	-	984.137,22
Riscossioni (+)	1.285.262,10	5.658.149,16	6.943.411,26
Pagamenti (-)	1.000.068,51	6.189.574,33	7.189.642,84
Situazione contabile di cassa			737.905,64
Pagamenti per azioni esecutive non regolarizzate al 31.12 (-)			0,00
Fondo di cassa finale			737.905,64
Residui attivi (+)	1.061.403,86	2.022.980,42	3.084.384,28
Residui passivi (-)	148.031,04	1.098.093,83	1.246.124,87
Risultato contabile			2.576.165,05
FPV per spese correnti (FPV/U) (-)			193.772,48
FPV per spese in conto capitale (FPV/U) (-)			571.990,57
Risultato effettivo			1.810.402,00

2.3 Consistenza patrimoniale

Lo stato patrimoniale sintetizza, prendendo in considerazione i macro aggregati di sintesi, la ricchezza complessiva dell'ente, ottenuta dalla differenza tra il valore delle attività e delle passività. Il prospetto si sviluppa in senso verticale con una serie di classi che descrivono le voci riclassificate in virtù del loro grado di liquidità, inteso come la capacità del singolo cespite di trasformarsi in modo più o meno rapido in denaro. Per questo motivo sono indicate, in sequenza, le immobilizzazioni (suddivise in immateriali, materiali e finanziarie), seguite dall'attivo circolante (composto dalle rimanenze, dai crediti, dalle attività finanziarie non immobilizzate e dalle disponibilità liquide) e dai ratei e risconti attivi. Anche il prospetto del passivo si sviluppa in senso verticale con una serie di classi definite secondo un criterio diverso da quello adottato per l'attivo, dato che non viene considerato il grado di esigibilità della passività (velocità di estinzione della posta riclassificata in passività a breve, medio e lungo termine) ma la natura stessa dell'elemento. Per questo motivo sono indicati in progressione il patrimonio netto, i conferimenti, i debiti e, come voce di chiusura, i ratei ed i risconti passivi. La differenza tra attivo e passivo mostra il patrimonio netto, e quindi la ricchezza netta dell'ente locale.

Quest'ultimo importo ha assunto un valore positivo (eccedenza dell'attivo sul passivo) e denota, quindi, una situazione di equilibrio. Il prospetto è stato predisposto considerando i dati l'ultimo rendiconto disponibile.

La situazione, come più sotto riportata e sulla base alle informazioni al momento disponibili, non richiede alcun

intervento correttivo urgente, tale quindi da alterare il normale processo di programmazione del nuovo bilancio. Ulteriori valutazioni d'insieme, con l'adozione dei possibili provvedimenti migliorativi, saranno riformulate solo in seguito all'esito del normale svolgimento dell'attività di monitoraggio e controllo sulla gestione.

Attivo	2019	Passivo	2019
Crediti verso P.A. fondo di dotazione	0,00	Fondo di dotazione	-2.622.954,40
Immobilizzazioni immateriali	65.345,46	Riserve	29.374.131,76
Immobilizzazioni materiali	20.892.258,36	Risultato economico d'esercizio	-122.163,66
Immobilizzazioni finanziarie	8.342.456,21	Patrimonio netto	26.629.013,70
Rimanenze	0,00		
Crediti	1.657.722,43	Fondo per rischi ed oneri	39.065,43
Attività finanziarie non immobilizzate	0,00	Trattamento di fine rapporto	6.240,00
Disponibilità liquide	804.251,41	Debiti	4.140.426,11
Ratei e risconti attivi	50.052,45	Ratei e rconti passivi	997.341,08
		Passivo (al netto PN)	5.183.072,62
Totale	31.812.086,32	Totale	31.812.086,32

2.4 Parametri di deficit strutturale

I parametri di deficit, meglio individuati come indicatori di sospetta situazione di deficitarietà strutturale, sono particolari tipi di indice previsti dal legislatore e applicati nei confronti di tutti gli enti locali. Il significato di questi valori è fornire agli organi centrali un indizio, anche statistico, che riveli il grado di solidità della situazione finanziaria dell'ente o, per meglio dire, che indichi l'assenza di una condizione di pre-dissesto. Secondo la norma, infatti, sono considerati in condizioni strutturalmente deficitaria gli enti che presentano gravi e incontrovertibili condizioni di squilibrio individuate dalla presenza di almeno la metà degli indici con un valore non coerente (fuori media) con il dato di riferimento nazionale.

Il nuovo sistema di parametri si compone di 8 indicatori individuati all'interno del Piano degli indicatori allegato al rendiconto d'esercizio dell'ente (7 sintetici ed uno analitico), che sono stati poi parametrizzati con l'individuazione di opportune soglie, al di sopra o al di sotto delle quali, scatta la presunzione di positività.

L'attenzione del legislatore si è concentrata sui seguenti elementi ritenuti idonei a valutare il possibile insorgere di una situazione di deficitarietà: capacità di riscossione delle entrate; indebitamento (finanziario, emerso o in corso di emersione, improprio); disavanzo; rigidità della spesa.

Dal punto di vista prettamente tecnico, gli indicatori di tipo sintetico sono i seguenti:

- Incidenza spese rigide (ripiano disavanzo, personale e debito) su entrate correnti
- Incidenza incassi delle entrate proprie sulle previsioni definitive di parte corrente
- Anticipazione chiuse solo contabilmente
- Sostenibilità debiti finanziari
- Sostenibilità disavanzo effettivamente a carico dell'esercizio
- Debiti riconosciuti e finanziati
- Debiti in corso di riconoscimento sommati ai debiti riconosciuti e in corso di finanziamento

L'elenco di cui sopra è inoltre integrato da un unico indicatore di tipo analitico, e precisamente:

- Effettiva capacità di riscossione (riscossioni rispetto agli accertamenti) riferita al totale delle entrate.

La situazione di deficitarietà strutturale, se presente, può ridurre i margini discrezionali richiesti per formare il nuovo bilancio. Il prospetto è stato predisposto considerando i dati l'ultimo rendiconto disponibile.

La situazione, come più sotto riportata e sulla base alle informazioni al momento disponibili, non richiede alcun intervento correttivo urgente, tale quindi da alterare il normale processo di programmazione del nuovo bilancio. Ulteriori valutazioni d'insieme, con l'adozione dei possibili provvedimenti migliorativi, saranno riformulate solo in seguito all'esito del normale svolgimento dell'attività di monitoraggio e controllo sulla gestione.

Denominazione indicatore	Rendiconto 2019	
	Entro soglia	Fuori soglia
Incidenza spese rigide su entrate correnti	Ù	
Incidenza incassi entrate proprie sulle previsioni definitive di parte corrente	Ù	
Anticipazioni chiuse solo contabilmente	Ù	
Sostenibilità debiti finanziari	Ù	
Sostenibilità disavanzo effettivamente a carico dell'esercizio	Ù	
Debiti riconosciuti e finanziati	Ù	
Debiti in corso di riconoscimento o in corso di finanziamento	Ù	
Effettiva capacità di riscossione	Ù	

2.5 Altre considerazioni sul consuntivo precedente

3 Situazione contabile del nuovo bilancio

3.1 Equilibri finanziari e principi contabili

Il sistema articolato del bilancio identifica gli obiettivi, destina le risorse nel rispetto del pareggio generale tra risorse attribuite (entrate) e relativi impieghi (uscite) e separa, infine, la destinazione della spesa in quattro diverse tipologie: la gestione corrente, gli interventi negli investimenti, l'utilizzo dei movimenti di fondi e la registrazione dei servizi per conto di terzi.

Partendo da queste linee conduttrici, i nuovi documenti sono stati predisposti rispettando le norme che impongono il pareggio tra gli stanziamenti complessivi in termini di competenza e cassa, quest'ultima relativa al solo primo anno del triennio. Questa corrispondenza è stata ottenuta attraverso la rigorosa valutazione sia dei principali flussi di risorse in entrata che delle corrispondenti previsioni di spesa (rispetto del *principio n.15 - Equilibrio di bilancio*).

Gli stanziamenti del bilancio, avendo carattere autorizzatorio ed identificando il limite per l'assunzione degli impegni durante la gestione, sono stati dimensionati in modo da garantire l'imputazione delle obbligazioni, sia attive che passive, nei rispettivi esercizi. Le corrispondenti previsioni tengono conto del fatto che, per obbligo di legge, le obbligazioni giuridicamente perfezionate devono essere imputate nell'esercizio in cui l'obbligazione andrà poi a scadere (rispetto del *principio n.16 - Competenza finanziaria*).

Nel predisporre i documenti non si è ignorato che i prospetti ufficiali esprimono anche la dimensione finanziaria di fatti economici valutati in via preventiva. La scomposizione del bilancio nelle previsioni dei singoli capitoli (Peg), pertanto, sarà formulata in modo da considerare che la rilevazione contabile dei fatti di gestione dovrà poi analizzare anche l'aspetto economico dei movimenti (rispetto del *principio n.17 - Competenza economica*).

Le previsioni sui primi due anni sono state quantificate, ove possibile, partendo dalle corrispondenti poste già comprese nel secondo e nel terzo anno dell'ultimo documento di programmazione triennale, ripreso nella sua versione più aggiornata, e procedendo poi a riformulare gli stanziamenti sulla scorta delle esigenze attuali e secondo le regole contabili in vigore. Per quanto riguarda infine il controllo sulla veridicità delle previsioni di entrata e la compatibilità delle previsioni di spesa avanzate dai servizi, di competenza del responsabile finanziario e finalizzato alla possibile iscrizione di queste poste negli stanziamenti di bilancio, si da atto che la verifica è stata effettuata tenendo conto delle informazioni al momento disponibili.

Questa situazione di iniziale equilibrio tra entrate e uscite sarà poi oggetto di un costante monitoraggio tecnico in modo da garantire che durante la gestione, come nelle variazioni di bilancio, vengano conservati gli equilibri di bilancio e mantenuta la copertura delle spese correnti e il finanziamento degli investimenti. Il prospetto riporta la situazione complessiva di equilibrio ed evidenzia il pareggio nella competenza.

Equilibrio di bilancio 2021 (Stanziamenti)	Entrate (+)	Uscite (-)	Risultato (+/-)
Corrente	5.963.854,00	5.963.854,00	0,00
Investimenti	8.037.443,00	8.037.443,00	0,00
Movimento di fondi	1.856.000,00	1.856.000,00	0,00
Servizi per conto di terzi	900.000,00	900.000,00	0,00
Totale	16.757.297,00	16.757.297,00	0,00

Equilibrio di bilancio 2022 (Stanziamenti)	Entrate (+)	Uscite (-)	Risultato (+/-)
Corrente	5.943.214,00	5.943.214,00	0,00
Investimenti	2.330.000,00	2.330.000,00	0,00
Movimento di fondi	300.000,00	300.000,00	0,00
Servizi per conto di terzi	900.000,00	900.000,00	0,00
Totale	9.473.214,00	9.473.214,00	0,00

Equilibrio di bilancio 2023 (Stanziamenti)	Entrate (+)	Uscite (-)	Risultato (+/-)
Corrente	5.943.214,00	5.943.214,00	0,00
Investimenti	1.093.000,00	1.093.000,00	0,00
Movimento di fondi	783.000,00	783.000,00	0,00
Servizi per conto di terzi	900.000,00	900.000,00	0,00
Totale	8.719.214,00	8.719.214,00	0,00

3.2 Composizione ed equilibrio del bilancio corrente

Il bilancio è stato costruito distinguendo la parte corrente dagli investimenti, proprio in considerazione della diversa natura e funzione dei due ambiti d'azione. In particolare, nel configurare il bilancio corrente, composto dalle entrate e uscite destinate a garantire il funzionamento dell'ente, è stata rispettata la regola che impone il pareggio, in termini di competenza, delle spese previste in ciascun anno con altrettante risorse di entrata. Questo effetto è stato ottenuto senza applicare il risultato di amministrazione presunto per casistiche che non fossero riconducibili all'impiego delle quote accantonata o vincolata dello stesso avanzo. Sussiste, infatti, il divieto di utilizzare il risultato presunto per finanziare il bilancio corrente, ipotesi invece ammessa, seppure con

restrizioni, solo dopo l'approvazione del rendiconto.

Per attribuire gli importi ai *rispettivi esercizi* è stato seguito il criterio della *competenza potenziata* il quale prescrive che le entrate e le uscite correnti siano imputate negli esercizi in cui andranno a scadere le singole obbligazioni attive o passive. Partendo da questa premessa, gli stanziamenti sono allocati negli anni in cui si verificherà questa condizione e rispettando, quando le informazioni disponibili sulle uscite lo consentivano, la progressione temporale nell'esecuzione delle forniture oppure, in via generale, i tempi di prevista maturazione dei debiti esigibili.

In particolare, i criteri di massima adottati per *imputare* la spesa corrente sono stati i seguenti:

- lo stanziamento è collocato nel medesimo esercizio solo se è previsto che l'obbligazione passiva, sorta con il perfezionamento del procedimento amministrativo, diventerà interamente esigibile nello stesso anno;
- per le sole uscite finanziate da entrate a specifica destinazione, se si stima che la prestazione sarà eseguita in un arco di tempo superiore all'esercizio, è stata applicato il principio che richiede di stanziare tra le spese, con la tecnica del *fondo pluriennale vincolato* (FPV/U) e fino all'esercizio che precede il completamento della prestazione, un importo pari alla quota che diventerà esigibile solo in futuro (imputazione in C/esercizi futuri);
- sempre nelle situazioni appena descritte, la parte di spesa che si prevede sarà realizzata in ciascun anno, facendo così nascere per lo stesso importo un'obbligazione esigibile, è attribuita al programma di parte corrente di quello stesso esercizio.

Per quanto riguarda invece il conseguimento dell'*equilibrio di parte corrente*, questo è stato raggiunto anche valutando, dove la norma lo consente, l'eventuale applicazione in entrata di una quota dell'avanzo a cui si aggiunge, per effetto della possibile imputazione ad esercizi futuri di spese correnti finanziate da entrate a specifica destinazione, anche dello stanziamento in entrata del corrispondente fondo pluriennale (FPV/E).

Il *criterio di imputazione* riferito alla gestione corrente è talvolta soggetto a specifiche deroghe previste dalla legge o introdotte dai principi contabili; questi aspetti particolari saranno affrontati nella sezione della Nota che descrive i criteri di valutazione delle entrate e poi, in argomento separato, quelli relativi alle uscite.

Il prospetto mostra le poste che compongono l'equilibrio corrente mentre la composizione analitica dello stesso è riportata nel corrispondente allegato obbligatorio al bilancio, a cui pertanto si rinvia.

Equilibrio bilancio corrente (Competenza)		Stanziamenti 2021	Stanziamenti 2022	Stanziamenti 2023
Entrate				
Tributi (Tit.1/E)	(+)	3.854.840,00	3.854.840,00	3.854.840,00
Trasferimenti correnti (Tit.2/E)	(+)	288.744,00	288.744,00	288.744,00
Extratributarie (Tit.3/E)	(+)	1.575.990,00	1.575.990,00	1.575.990,00
Entrate correnti che finanziano investimenti	(-)	0,00	0,00	0,00
Risorse ordinarie		5.719.574,00	5.719.574,00	5.719.574,00
FPV applicato a finanziamento bilancio corrente (FPV/E)	(+)	129.280,00	83.640,00	83.640,00
Avanzo applicato a bilancio corrente	(+)	0,00	0,00	0,00
Entrate in C/capitale che finanziano spese correnti	(+)	50.000,00	140.000,00	140.000,00
Accensioni di prestiti che finanziano spese correnti	(+)	65.000,00	0,00	0,00
Risorse straordinarie		244.280,00	223.640,00	223.640,00
Totale		5.963.854,00	5.943.214,00	5.943.214,00
Uscite				
Spese correnti (Tit.1/U)	(+)	5.651.618,00	5.620.025,00	5.613.501,00
Spese correnti assimilabili a investimenti	(-)	0,00	0,00	0,00
Rimborso di prestiti (Tit.4/U)	(+)	312.236,00	323.189,00	329.713,00
Impieghi ordinari		5.963.854,00	5.943.214,00	5.943.214,00
Disavanzo applicato a bilancio corrente	(+)	0,00	0,00	0,00
Spese investimento assimilabili a spese correnti	(+)	0,00	0,00	0,00
Impieghi straordinari		0,00	0,00	0,00
Totale		5.963.854,00	5.943.214,00	5.943.214,00
Risultato				
Entrate bilancio corrente	(+)	5.963.854,00	5.943.214,00	5.943.214,00
Uscite bilancio corrente	(-)	5.963.854,00	5.943.214,00	5.943.214,00
Avanzo (+) o Disavanzo (-)		0,00	0,00	0,00

3.3 Composizione ed equilibrio del bilancio investimenti

Anche le poste del bilancio degli investimenti sono state separate da quelle di parte corrente, e ciò al fine di garantire l'autonomo finanziamento di questi due comparti, così diversi per origine e finalità. Il bilancio degli interventi in conto capitale si compone dalle entrate e uscite destinate a finanziare l'acquisto, la fornitura o la costruzione di beni o servizi di natura durevole. In tale ambito, è stata rispettata la regola che impone la completa *copertura*, in termini di stanziamento, delle spese previste con altrettante risorse in entrata.

Le spese di investimento, una volta ottenuto il finanziamento, saranno poi registrate negli anni in cui andranno a scadere le singole obbligazioni passive derivanti dal rispettivo contratto o convenzione. Le uscite in conto

capitale, di norma, diventano impegnabili solo nell'esercizio in cui è esigibile la corrispondente spesa (principio della competenza potenziata).

I criteri generali seguiti per *imputare la spesa* di investimento sono i seguenti:

- l'intero stanziamento è collocato nel medesimo esercizio solo se è previsto che l'obbligazione passiva, sorta con la chiusura del procedimento amministrativo, diventerà interamente esigibile nello stesso anno;
- se il crono-programma, che definisce lo stato di avanzamento dei lavori, prevede invece che l'opera sarà ultimata in un arco di tempo superiore all'esercizio, è stata applicata la regola che richiede di stanziare tra le spese, con la tecnica del *fondo pluriennale vincolato* (FPV/U) e fino all'esercizio che precede la fine dei lavori, un importo pari alla quota che diventerà esigibile solo in futuro (imputazione in C/esercizi futuri);
- sempre nella stessa ipotesi e salvo eccezioni previste dalla norma, la parte di spesa che si prevede sarà realizzata in ciascun esercizio, facendo così nascere per lo stesso importo un'obbligazione esigibile, è stata attribuita al programma di parte investimento di quello stesso anno.

Per quanto riguarda invece il conseguimento dell'*equilibrio di parte investimenti*, questo è stato raggiunto anche valutando, dove la norma lo consente, l'eventuale applicazione in entrata di una quota dell'avanzo a cui si aggiunge, per effetto della possibile imputazione ad esercizi futuri di spese in C/capitale finanziate da entrate a specifica destinazione, anche dello stanziamento in entrata del corrispondente fondo pluriennale (FPV/E).

I criteri generali riferiti agli investimenti, in particolari casi, sono soggetti a specifiche deroghe previste dalla legge o introdotte dai principi contabili. Questi aspetti saranno affrontati nella sezione della Nota che descrive i criteri di valutazione delle entrate e poi, in argomento distinto, quelli delle uscite.

Il prospetto mostra le poste che compongono l'equilibrio in C/capitale mentre la composizione analitica dello stesso è riportata nel corrispondente allegato obbligatorio al bilancio, a cui pertanto si rinvia.

Equilibrio bilancio investimenti (Competenza)		Stanzamenti 2021	Stanzamenti 2022	Stanzamenti 2023
Entrate				
Entrate in conto capitale (Tit.4/E)	(+)	6.331.443,00	2.270.000,00	550.000,00
Entrate in conto capitale che finanziano spese correnti	(-)	50.000,00	140.000,00	140.000,00
Risorse ordinarie		6.281.443,00	2.130.000,00	410.000,00
FPV applicato a finanziamento bilancio investimenti (FPV/E)	(+)	0,00	0,00	0,00
Avanzo applicato a bilancio investimenti	(+)	0,00	0,00	0,00
Entrate correnti che finanziano investimenti	(+)	0,00	0,00	0,00
Entrate da riduzione di attività finanziarie (Tit.5/E)	(+)	1.756.000,00	200.000,00	683.000,00
Entrate per rid. att. finanziarie assimilabili a movimenti di fondi	(-)	1.756.000,00	200.000,00	683.000,00
Entrate per accensione di prestiti (Tit.6/E)	(+)	1.821.000,00	200.000,00	683.000,00
Accensioni di prestiti che finanziano spese correnti	(-)	65.000,00	0,00	0,00
Risorse straordinarie		1.756.000,00	200.000,00	683.000,00
Totale		8.037.443,00	2.330.000,00	1.093.000,00
Uscite				
Spese in C/capitale (Tit.2/U)	(+)	8.037.443,00	2.330.000,00	1.093.000,00
Spese investimento assimilabili a spesa corrente	(-)	0,00	0,00	0,00
Impieghi ordinari		8.037.443,00	2.330.000,00	1.093.000,00
Spese correnti assimilabili a investimenti	(+)	0,00	0,00	0,00
Spese per incremento di attività finanziarie (Tit.3/U)	(+)	1.756.000,00	200.000,00	683.000,00
Spese per inc. att. finanziarie assimilabili a movimento di fondi	(-)	1.756.000,00	200.000,00	683.000,00
Impieghi straordinari		0,00	0,00	0,00
Totale		8.037.443,00	2.330.000,00	1.093.000,00
Risultato				
Entrate bilancio investimenti	(+)	8.037.443,00	2.330.000,00	1.093.000,00
Uscite bilancio investimenti	(-)	8.037.443,00	2.330.000,00	1.093.000,00
Avanzo (+) o Disavanzo (-)		0,00	0,00	0,00

3.4 Previsioni di cassa

Il documento contabile è stato redatto in termini di competenza e di cassa solo per il primo anno del triennio, mentre le previsioni dei due esercizi successivi hanno interessato la sola competenza. Per quanto riguarda gli importi effettivamente stanziati, le previsioni sui flussi monetari sono state stimate considerando l'andamento prevedibile degli incassi e dei pagamenti. Dal punto di vista prettamente contabile, le entrate che negli esercizi precedenti a quello di introduzione dei nuovi principi contabili erano state accertate per cassa, in luogo del criterio di competenza, sono state previste continuando ad applicare l'originario criterio, e questo fino al loro esaurimento. Fino a quel momento, pertanto, la previsione di competenza e quella di cassa di queste poste particolari continuerà a coincidere, salvo l'abbandono anticipato di questo criterio in deroga.

Per quanto riguarda la gestione dei movimenti di cassa, tutti i movimenti relativi agli incassi e pagamenti saranno registrati, oltre che nelle scritture contabili dell'ente, anche nella contabilità del tesoriere, su cui per

altro grava l'obbligo di tenere aggiornato il giornale di cassa e di conservare i corrispondenti documenti o flussi informatici giustificativi.

Il prospetto riporta la situazione complessiva che evidenzia il pareggio obbligatorio relativo alle previsioni di competenza ed integrato con l'indicazione dei flussi di cassa previsti (incassi e pagamenti).

Confronto tra competenza e cassa (Stanziamenti)		Competenza 2021	Cassa 2021
Entrate			
Tributi e perequazione	(+)	3.854.840,00	4.420.259,07
Trasferimenti correnti	(+)	288.744,00	290.208,00
Extratributarie	(+)	1.575.990,00	1.766.203,24
Entrate in conto capitale	(+)	6.331.443,00	8.103.699,79
Riduzione di attività finanziarie	(+)	1.756.000,00	1.979.670,16
Accensione di prestiti	(+)	1.821.000,00	1.821.000,00
Anticipazioni da tesoriere/cassiere	(+)	100.000,00	100.000,00
Entrate C/terzi e partite giro	(+)	900.000,00	905.671,54
	Somma	16.628.017,00	19.386.711,80
FPV applicato in entrata (FPV/E)	(+)	129.280,00	-
Avanzo applicato in entrata	(+)	0,00	-
	Parziale	16.757.297,00	19.386.711,80
Fondo di cassa iniziale	(+)	-	1.440.713,52
	Totale	16.757.297,00	20.827.425,32
Uscite			
Correnti	(+)	5.651.618,00	6.700.248,50
In conto capitale	(+)	8.037.443,00	10.414.826,51
Incremento attività finanziarie	(+)	1.756.000,00	1.756.000,00
Rimborso di prestiti	(+)	312.236,00	312.236,00
Chiusura anticipazioni da tesoriere/cassiere	(+)	100.000,00	100.000,00
Spese C/terzi e partite giro	(+)	900.000,00	996.600,56
	Parziale	16.757.297,00	20.279.911,57
Disavanzo applicato in uscita	(+)	0,00	-
	Totale	16.757.297,00	20.279.911,57
Risultato			
Totale entrate	(+)	16.757.297,00	20.827.425,32
Totale uscite	(-)	16.757.297,00	20.279.911,57
	Risultato competenza	0,00	
	Fondo di cassa finale		547.513,75

3.5 Altre considerazioni sulla situazione contabile

4 Aspetti della gestione con elevato grado di rigidità

4.1 Rilevanza e significatività di taluni fenomeni

I documenti ufficiali, e in particolare le relazioni esplicative, forniscono informazioni che sono utili anche per il processo decisionale, in grado quindi di influenzare le scelte degli utilizzatori per aiutarli a valutare gli eventi passati, presenti o futuri (significatività). In coerenza con questo approccio, è stato fatto uno sforzo affinché le informazioni di natura o contenuto rilevante, la cui omissione o errata presentazione avrebbe potuto influenzare le decisioni degli utilizzatori, avessero nel sistema di bilancio, e in particolare nella Nota integrativa, la giusta e necessaria visibilità (rilevanza). Si è cercato inoltre di dare maggior peso alle informazioni relative a poste con dimensione quantitativa e qualitativa rilevante, quest'ultima valutata sia in rapporto ai valori complessivi del bilancio che all'importanza strategica del fenomeno (rispetto del principio n.6 - *Significatività e rilevanza*).

Per quanto riguarda quest'ultimo aspetto, è stata prestata particolare attenzione ai fattori che manifestano un elevato grado di rigidità, individuando nel costo del personale, nel livello complessivo dell'indebitamento, nell'esposizione netta per interessi passivi, nel possesso di partecipazioni in società e nella disponibilità di enti strumentali, le dinamiche su cui è opportuno sviluppare un approfondimento. Si tratta di fenomeni che hanno un impatto strutturale nella complessa dinamica dell'equilibrio corrente, per cui la valutazione sul grado della loro sostenibilità nel tempo, tesa ad escludere il bisogno di interventi eccezionali che esulano dalla normale programmazione di bilancio, va ponderata e rientra, a pieno titolo, nel contenuto della Nota integrativa. Di seguito riportiamo gli spunti riflessivi e le valutazioni su ciascuno di questi aspetti.

4.2 Spesa per il personale

Nella pubblica amministrazione, la definizione degli obiettivi generali e dei programmi è affidata agli organi di governo di estrazione politica, mentre i dirigenti ed i responsabili dei servizi si occupano della gestione finanziaria, tecnica e amministrativa, compresa l'adozione degli atti che impegnano l'ente verso l'esterno. Dal punto di vista operativo, l'attività è invece svolta da una struttura articolata e composta da personale di diversa qualifica e specializzazione. Con un'organizzazione come questa, comune a tutte le aziende che operano nel ramo dei servizi, il costo del fattore umano è prevalente rispetto all'acquisto degli altri mezzi di produzione. La spesa per il personale, infatti, con la sua dimensione finanziaria consistente, è il principale fattore di rigidità del bilancio corrente dato che il margine di manovra nella gestione ordinaria si riduce quando il valore di questo parametro tende a crescere.

La situazione, come riportata nel prospetto e sulla base delle informazioni al momento disponibili, rispetta i vincoli *sulla spesa pubblica* imposti dalle norme in materia di coordinamento della finanza pubblica e non richiede alcun intervento correttivo con carattere d'urgenza. I possibili provvedimenti migliorativi e/o correttivi, frutto di nuove e ulteriori valutazioni d'insieme, saranno ponderati ed eventualmente adottati solo in seguito al normale svolgimento dell'attività di monitoraggio e controllo sulla gestione.

Personale (Spesa corrente e personale a confronto)	2021	2022	2023
Spesa per il personale complessiva	1.233.115,00	1.233.115,00	1.233.115,00
Spesa corrente complessiva	5.651.618,00	5.620.025,00	5.613.501,00

4.3 Dinamica della forza lavoro

Il costo degli stipendi (oneri diretti) dipende dalla dinamica della forza lavoro impiegata, e cioè dal numero e dal livello di inquadramento dei dipendenti assunti con contratto a tempo indeterminato a cui va sommata l'incidenza dell'eventuale quota residuale dei soggetti impiegati con contratto a tempo determinato o altro rapporto di lavoro flessibile.

La situazione, come riportata nel prospetto e sulla base delle informazioni al momento disponibili, rispetta i vincoli *sulle assunzioni* imposti dalle norme in materia di coordinamento della finanza pubblica e non richiede alcun intervento correttivo con carattere d'urgenza. I possibili provvedimenti migliorativi e/o correttivi, frutto di nuove e ulteriori valutazioni d'insieme, saranno ponderati ed eventualmente adottati solo in seguito al normale svolgimento dell'attività di monitoraggio e controllo sulla gestione.

Personale (Forza lavoro)	2021	2022	2023
Personale previsto (in pianta organica o dotazione organica)	33	33	33
Totale	33	33	33
Dipendenti di ruolo in servizio	31	33	33
Dipendenti non di ruolo in servizio	0	0	0
Totale	31	33	33

4.4 Livello di indebitamento

La contrazione dei mutui, a partire dall'inizio dell'ammortamento e fino alla sua estinzione, comporta il pagamento delle quote annuali per interesse ed il rimborso progressivo del capitale. Questi importi costituiscono, a tutti gli effetti, spese del bilancio corrente da finanziare con altrettante risorse. L'equilibrio corrente si fonda, infatti, sull'accostamento tra le entrate di parte corrente (tributi, trasferimenti correnti, extratributarie) con le uscite della stessa natura (spese correnti e rimborso di prestiti). Trattandosi di un onere

che non può essere più modificato, salvo il ricorso a complesse e onerose operazioni di rinegoziazione del prestito, la relativa spesa genera un aumento nel tempo del grado di rigidità del bilancio.

Ne consegue che la politica del ricorso al credito, come modalità di possibile finanziamento delle opere pubbliche previste in bilancio, è stata attentamente ponderata nei suoi risvolti finanziari e contabili, e questo, anche in presenza di una residua disponibilità sul limite massimo degli interessi passivi per mutui e prestiti pagabili dall'ente. Questa analisi ha considerato sia la prospettiva di una possibile espansione futura del ricorso al credito che la valutazione dell'indebitamento in essere sull'attuale equilibrio di bilancio.

La situazione, come riportata nel prospetto e sulla base delle informazioni disponibili, non richiede interventi correttivi con carattere d'urgenza. I possibili provvedimenti migliorativi e/o correttivi saranno ponderati solo in seguito al normale svolgimento dell'attività di monitoraggio e controllo sulla gestione.

Indebitamento complessivo (Consistenza al 31.12)		2021	2022	2023
Consistenza iniziale (01 gennaio)	(+)	2.985.411,74	4.494.175,74	4.370.986,74
Accensione	(+)	1.756.000,00	200.000,00	683.000,00
Rimborso	(-)	247.236,00	323.189,00	329.713,00
Variazioni da altre cause (rettifiche)	(+/-)	0,00	0,00	0,00
Consistenza finale (31 dicembre)		4.494.175,74	4.370.986,74	4.724.273,74

4.5 Esposizione per interessi passivi

Il livello di indebitamento è una componente importante della rigidità del bilancio, dato che gli esercizi futuri dovranno finanziare il maggior onere per il rimborso delle quote annue di interesse e capitale con le normali risorse correnti. L'ente può assumere nuovi mutui o accedere ad altre forme di finanziamento disponibili sul mercato del credito solo se rispetta, in via preventiva, i limiti massimi imposti dal legislatore. L'importo annuale degli interessi passivi, sommato a quello dei mutui, dei prestiti obbligazionari e delle garanzie prestate, infatti, non può superare un determinato valore percentuale delle risorse relative ai primi tre titoli delle entrate del rendiconto relativo al penultimo anno precedente a quello in cui viene prevista l'assunzione dei nuovi prestiti. L'ammontare degli interessi passivi è conteggiato al netto dei corrispondenti contributi in conto interessi eventualmente ottenuti, dato che queste entrate riducono il peso dei nuovi interessi passivi sul corrispondente esercizio (costo economico netto). Anche in questo caso, come per l'indebitamento, l'approfondimento contabile che ha preceduto la stesura definitiva del bilancio ha considerato sia gli effetti di una possibile espansione del ricorso al credito che il peso degli interessi passivi netti sull'equilibrio finanziario.

La situazione, come riportata nel prospetto e sulla base delle informazioni al momento disponibili, non richiede alcun intervento correttivo con carattere d'urgenza. I possibili provvedimenti migliorativi e/o correttivi, frutto di nuove ed ulteriori valutazioni d'insieme, saranno ponderati ed eventualmente adottati solo in seguito al normale svolgimento dell'attività di monitoraggio e controllo sulla gestione.

Esposizione per interessi passivi (Situazione al 31-12)		Previsione		
		2021	2022	2023
Esposizione massima per interessi passivi				
Entrate penultimo anno precedente				
Tributi e perequazione (Tit.1/E)	(+)	3.888.903,58	3.888.903,58	3.888.903,58
Trasferimenti correnti (Tit.2/E)	(+)	308.486,10	308.486,10	308.486,10
Extratributarie (Tit.3/E)	(+)	1.535.968,68	1.535.968,68	1.535.968,68
Somma		5.733.358,36	5.733.358,36	5.733.358,36
Limite massimo esposizione per interessi passivi				
Percentuale massima di impegnabilità delle entrate		10,00 %	10,00 %	10,00 %
Limite teorico interessi		573.335,84	573.335,84	573.335,84

Esposizione effettiva				
Interessi passivi				
Interessi su mutui	(+)	72.665,00	89.262,00	85.205,00
Interessi su prestiti obbligazionari	(+)	0,00	0,00	0,00
Interessi per debiti garantiti da fideiussione prestata dall'ente	(+)	0,00	0,00	0,00
Interessi passivi		72.665,00	89.262,00	85.205,00
Contributi in C/interessi				
Contributi in C/interessi su mutui e prestiti	(-)	0,00	0,00	0,00
Contributi C/interessi		0,00	0,00	0,00
Esposizione effettiva (interessi passivi al netto contributi)		72.665,00	89.262,00	85.205,00
Verifica prescrizione di legge				
Limite teorico interessi	(+)	573.335,84	573.335,84	573.335,84
Esposizione effettiva (interessi passivi al netto contributi)	(-)	72.665,00	89.262,00	85.205,00
Disponibilità residua per ulteriori interessi passivi		500.670,84	484.073,84	488.130,84
Rispetto del limite		Rispettato	Rispettato	Rispettato

4.6 Partecipazioni in società

La legge attribuisce all'ente la facoltà di gestire i servizi pubblici locali anche per mezzo di società private, direttamente costituite o partecipate, ed indica così un modulo alternativo di gestione rispetto alla classica azienda speciale. La forma societaria adottata, pertanto, al pari del possibile fine lucrativo che di per sé non è in contrapposizione con il perseguimento di uno scopo pubblico, non ha alcun peso per conferire o meno al soggetto operante la natura pubblica. Le modalità di gestione dei servizi sono quindi lasciati alla libera scelta della pubblica amministrazione, seppure nel rispetto di taluni vincoli dettati dall'esigenza di non operare una distorsione nella concorrenza di mercato.

L'acquisizione di una partecipazione, d'altro canto, vincola l'ente per un periodo non breve che si estende oltre l'intervallo temporale previsto dall'attuale programmazione di bilancio. Per questa ragione, le valutazioni poste in sede di stesura della Nota integrativa hanno interessato anche le partecipazioni, con riferimento alla situazione in essere ed ai possibili effetti prodotti da un'espansione del fenomeno sugli equilibri finanziari. In questo ambito, è stata posta particolare attenzione all'eventuale presenza di ulteriori fabbisogni di risorse che possono avere origine dalla condizione economica o patrimoniale degli eventuali rapporti giuridici consolidati.

La situazione, come riportata nel prospetto e sulla base delle informazioni al momento disponibili, non richiede alcun intervento correttivo con carattere d'urgenza. I possibili provvedimenti migliorativi e/o correttivi, frutto di nuove ed ulteriori valutazioni d'insieme, saranno ponderati ed eventualmente adottati solo in seguito al normale svolgimento dell'attività di monitoraggio e controllo sulla gestione.

Partecipazioni possedute dall'Ente	Cap. sociale partecipata	Val. nominale partecipazione	Quota % dell'Ente
Uniacque s.p.a. Sede legale: Bergamo in Via Novelli 11	36.000.000,00	282.900,00	0,79 %
Unica Servizi s.p.a. Sede legale: Sotto il Monte Giovanni	48.679.812,00	5.798.252,00	11,91 %
Anita s.r.l. Sede legale: Nembro (Bg) Via Lombardia n.27	813.733,00	23.490,91	2,97 %
Acopiave spa	0,00	0,00	0,09 %
Hservizi s.p.a. Sede legale: Sotto il Monte Giovanni XXIII	0,00	0,00	8,42 %
Linea Servizi s.r.l. Sede legale: Sotto il Monte Giovanni XX	0,00	0,00	9,81 %
G.Eco s.r.l. Sede legale: Treviglio (BG) in Viale Cesare Bat	0,00	0,00	1,42 %
Azienda Isola	50.000,00	2.610,00	5,22 %
Parco Adda Nord	0,00	0,00	1,90 %
Ingegnerie Toscane srl	0,00	0,00	0,01 %
Acqualis spa	0,00	0,00	0,79 %
SABB Servizi Ambientali Bassa Bergamasca spa	0,00	0,00	0,88 %
Totale		6.107.252,91	

Denominazione	Uniacque s.p.a. Sede legale: Bergamo in Via Novelli 11
Tipo di legame	Partecipata (AP_BIV.1b)
Attività svolta	<p>1 La Società ha per oggetto la gestione del servizio idrico integrato, formato dall'insieme delle attività di captazione, adduzione, accumulo e distribuzione di acqua ad usi civili ed industriali, di fognatura e di depurazione delle acque reflue (il "Servizio Idrico").</p> <p>2 La Società può, inoltre, eseguire ogni altra attività e servizio attinente o connessa con la gestione del Servizio Idrico integrato nonché promuovere ed intraprendere tutti quegli studi, iniziative, incontri, ricerche ed attività intese a contribuire alla realizzazione degli obiettivi indicati nello Statuto e negli atti di indirizzo vincolanti degli organi sociali e del Comitato.</p> <p>3 La Società realizza e gestisce esclusivamente, nell'Ambito Territoriale Ottimale di competenza, i servizi e le attività di cui ai precedenti commi prevalentemente per conto degli azionisti diversi dalla Provincia di Bergamo e nell'interesse degli stessi di modo che la gestione del Servizio idrico sia attuata come se l'azionista esercitasse un controllo analogo a quello esercitato sui propri servizi.</p>

<p>Denominazione Tipo di legame Attività svolta</p>	<p>Unica Servizi s.p.a. Sede legale: Sotto il Monte Giovanni Partecipata (AP_BIV.1b) 1) gestione di attività connesse al ciclo idrico integrato 2) progettazione e la realizzazione di impianti idrici, di fognatura, di depurazione e del gas 3) realizzazione e gestione di opere e impianti per il teleriscaldamento o la produzione combinata di calore ed energia elettrica 4) prestazione di servizi in materia di risparmio energetico e relativi controlli 5) installazione, la gestione, la manutenzione e il rinnovo di centrali termiche, impianti e reti tecnologiche di qualsiasi tipo 6) progettazione, attuazione e la successiva gestione di opere di urbanizzazione, reti e impianti tecnologici di qualsiasi tipo 7) gestione dei fanghi di depurazione ivi compreso il loro trattamento, recupero, riutilizzo anche a fini economici 8) raccolta, anche mediante differenziazione, recupero, trasporto, gestione delle piazzole di raccolta e smaltimento di tutti i generi di rifiuti anche mediante la gestione degli impianti a tecnologia complessa 9) l'erogazione di servizi e prestazioni per la raccolta, lo stoccaggio provvisorio, il trattamento, l'innocuizzazione e lo smaltimento di rifiuti speciali, tossici e nocivi prodotti da terzi, nonché la realizzazione dei relativi impianti ed opere 10) l'erogazione di ogni servizio concernente l'igiene e la salubrità urbana, ivi compresi i trattamenti di disinfezione, disinfestazione, demoscazione, derattizzazione e antilarvali, i trattamenti antiparassitari del Verde, la pulizia dei mercati, lo smaltimento delle carni infette ed altre</p>
<p>Denominazione Tipo di legame Attività svolta</p>	<p>Anita s.r.l. Sede legale: Nembro (Bg) Via Lombardia n.27 Partecipata (AP_BIV.1b) 1. La società agisce quale strumento organizzativo proprio degli Enti locali soci, direttamente o tramite società dagli stessi controllate, per l'esercizio delle attività di natura finanziaria, finalizzate all'assunzione e gestione di partecipazioni, anche di minoranza, in società od enti, costituiti e costituendi, pure di natura consortile, che abbiano ad oggetto l'erogazione di servizi pubblici locali o servizi d'interesse economico generale, ovvero la gestione e/o la proprietà di reti, impianti ed altre dotazioni patrimoniali, destinate alla produzione di servizi pubblici locali nell'ambito di competenza degli Enti locali soci. A titolo esemplificativo, e non esaustivo, tra le partecipazioni che la società potrà assumere figurano quelle in società che operino nel campo della distribuzione locale (ivi compreso il trasporto regionale) del gas naturale e di gas di qualsiasi altra specie, nonché della vendita di gas naturale, o di altra specie, come pure di energia elettrica.</p>
<p>Denominazione Tipo di legame Attività svolta</p>	<p>Acopiave spa Partecipata (AP_BIV.1b) Il gruppo Ascopiave spa è uno dei principali operatori nazionali nel settore della distribuzione di gas naturale effettuato tramite la società Edigas Esercizio Distribuzione Gas posseduta al 100%. La società opera con circa 1700 Km di rete gestita e oltre 130.000 punti di riconsegna distribuiti in 61 comuni del nord Italia. Grazie all'esperienza maturata, l'azienda ha raggiunto un elevato livello di competenze nella progettazione, costruzione e gestione delle reti e degli impianti di distribuzione. La costante attenzione al territorio in cui opera e la collaborazione con le pubbliche amministrazioni nel rispondere alle esigenze della comunità, valori fondamentali nella strategia aziendale, hanno permesso ad Edigas di raggiungere elevati livelli di qualità, sicurezza e continuità del servizio offerto.</p>
<p>Denominazione Tipo di legame Attività svolta</p>	<p>Hservizi s.p.a. Sede legale: Sotto il Monte Giovanni XXIII Partecipata (AP_BIV.1b) a) la gestione del ciclo idrico integrato sul territorio, attraverso un congiunto e coordinato esercizio dei servizi pubblici di: a1) ricerca, captazione, trasporto, trattamento, accumulo, adduzione e distribuzione di acqua ad usi civili ed altri usi; a2) gestione dei servizi di raccolta, trasporto, trattamento e scarico delle acque reflue e di smaltimento dei fanghi residui; b) la gestione dei servizi di distribuzione del gas metano per usi civili e produttivi; c) la progettazione e la realizzazione di impianti idrici, di fognatura, di depurazione e del gas in proprio e per conto terzi; la fornitura di know-how riguardante le attività elencate nei precedenti punti; d) la realizzazione e la gestione di impianti a rete, di proprietà od in concessione, per la produzione e per la distribuzione di acqua surriscaldata/vapore (teleriscaldamento), ad uso di: riscaldamento, raffrescamento e di produzione di acqua calda igienico-sanitaria, nonché la relativa attività di vendita e commercializzazione, anche in forma disgiunta; e) gestione dei fanghi di depurazione ivi compreso il loro trattamento, recupero, riutilizzo anche a fini economici; f) raccolta, anche mediante differenziazione, recupero, trasporto, gestione delle piazzole di raccolta e smaltimento di tutti i generi di rifiuti anche mediante la gestione degli impianti a tecnologia complessa;</p>

Denominazione Tipo di legame Attività svolta	Linea Servizi s.r.l. Sede legale: Sotto il Monte Giovanni XX Partecipata (AP_BIV.1b) La Società ha per oggetto sociale lo svolgimento di tutte le attività connesse alla gestione di servizi di pubblica utilità, fra i quali si indicano: - gestione del servizio distribuzione acqua e gas metano; - raccolta, recupero, trasporto e smaltimento di ogni genere di rifiuto, gestione di stazioni ecologiche, impianti di smaltimento anche a tecnologia complessa, gestione di servizi connessi all'igiene urbana ed alla tutela ecologica dell'ambiente nel suo insieme (acqua, terra ed aria); - servizi di nettezza urbana, di manutenzione e gestione del verde pubblico, di uso pubblico o privato; - gestione di impianti e di servizi di depurazione, di spurgo, di disinfestazione e derattizzazione; - manutenzione ordinaria e straordinaria del patrimonio pubblico: edifici pubblici, strade e piazze, reti tecnologiche, impianti, attrezzature, arredi e macchinari, impianti sportivi, sociali e culturali; - servizi di pulizia e igiene ambientale connessi agli edifici ed agli ambienti pubblici e/o di pubblica utilità; - erogazione di servizi di pulizie; - installazione, trasformazione, ampliamento e manutenzione degli impianti di trasporto e di utilizzazione azionati da fluido liquido, aeriforme, gassoso e di qualsiasi natura e specie; - gestione di mense pubbliche; - gestione di impianti ed attrezzature sportive pubblici e/o di pubblica utilità ivi compresa la custodia, la conduzione e la manutenzione ordinaria e straordinaria; Ramo d'azienda ceduto in data 23.12.2019 a Hidrogest
Denominazione Tipo di legame Attività svolta	G.Eco s.r.l. Sede legale: Treviglio (BG) in Viale Cesare Bat Partecipata (AP_BIV.1b) 4.1 La società ha per oggetto la gestione di servizi pubblici locali da rendere prevalentemente a favore dei soggetti pubblici che hanno proceduto alla costituzione della società stessa. La società gestisce in particolare le seguenti attività: la raccolta (anche mediante differenziazione), il recupero, il trasporto (anche per conto terzi), la gestione delle piazzole di raccolta e lo smaltimento di tutti i generi di rifiuti anche con la gestione degli impianti a tecnologia complessa, nonché tutte le attività inerenti l'igiene urbana e la salvaguardia ecologica dell'ambiente. 4.2 La Società può svolgere attività complementari alle attività sopra indicate, nel rispetto delle normative di settore, ed in generale dalle norme in materia di produzione ed erogazione dei servizi pubblici locali. In ogni caso, non è ammesso il compimento di qualsivoglia operazione che possa in qualche modo sottrarre risorse ai fini della migliore gestione possibile dei servizi pubblici locali oggetto di affidamento. 4.3 La Società, pertanto, per il conseguimento dell'oggetto sociale, può svolgere attività di studio, progettazione, coordinamento, direzione, costruzione ed esecuzione di opere riguardanti i rifiuti in genere, nonché attività di prestazione di servizi tecnici, logistici, commerciali e connessi e ogni altra attività strumentale, connessa o conseguente ai servizi di utilità generale, siano essi pubblici o in libero mercato, inclusi i servizi pubblici locali di rilevanza industriale.
Denominazione Tipo di legame Attività svolta	Azienda Isola Partecipata (AP_BIV.1b) Gestione dei servizi sociali socio educativi assistenziali e socio sanitari, gestione servizi alla persona. Azienda Isola Bergamasca riconosce la centralità della persona offrendo servizi di cura e di assistenza per adulti, anziani e minori, valorizza l'utilità sociale del lavoro, sostiene progetti finalizzati a perseguire l'interesse generale della comunità, la promozione umana e l'integrazione sociale dei cittadini.
Denominazione Tipo di legame Attività svolta	Parco Adda Nord Partecipata (AP_BIV.1b) L'Ente Parco ha lo scopo di gestire il Parco regionale Adda Nord, classificato parco fluviale e di cintura metropolitana. 1. L'Ente Parco, nell'ambito degli scopi previsti dalla legge istitutiva, assolve alle seguenti funzioni: a) adotta la proposta del Piano Territoriale ed il Regolamento del Parco regionale; approva i piani attuativi di settore; b) approva il piano pluriennale economico e sociale per la promozione delle attività compatibili; c) esprime parere, nei casi previsti dalla legge, agli Organi della Regione e degli Enti Locali su provvedimenti e progetti che riguardano il territorio del Parco; d) promuove l'acquisizione, anche mediante espropriazione per pubblica utilità, delle aree individuate nel Piano Territoriale come necessarie al conseguimento delle finalità del Parco; e) promuove lo studio e la conoscenza dell'ambiente e indica gli interventi per la sua migliore tutela; f) sviluppa iniziative di educazione ambientale, fruizione sociale e turistico-ricreative; g) attua gli interventi necessari per la tutela e la conservazione delle specie animali e vegetali, dei boschi per la difesa degli equilibri ecologici ed idrogeologici e per il recupero degli impianti idraulici anche in funzione del ripristino della navigabilità; h) tutela e valorizza le bellezze paesaggistiche, nonché le presenze storiche, architettoniche ed artistiche allo scopo di promuovere il contesto socio-culturale. i) gestisce il parco naturale
Denominazione Tipo di legame Attività svolta	Ingegnerie Toscane srl Partecipata (AP_BIV.1b) Prestazioni di servizi di ingegneria, programmazione, progettazione, assistenza al finanziamento, direzione lavori, supervisione contratti, collaudi. Attività produttive di beni e servizi.
Denominazione Tipo di legame Attività svolta	Acqualis spa Partecipata (AP_BIV.1b) Attività di gestione delle reti ed infrastrutture di proprietà al fine del servizio idrico integrato
Denominazione Tipo di legame Attività svolta	SABB Servizi Ambientali Bassa Bergamasca spa Partecipata (AP_BIV.1b) Esercizio pubblici servizi e connesse attività in materia ambientale per conto degli enti locali soci.

4.7 Disponibilità di enti strumentali

L'azienda speciale ha natura di ente pubblico economico strumentale, provvisto di autonomia imprenditoriale,

che tende alla copertura dei costi di esercizio con la remunerazione dei fattori produttivi impiegati. L'azienda è istituzionalmente dipendente dall'ente, a cui si lega con vincoli assai stretti e relativi alla formazione degli organi, agli indirizzi, ai controlli ed alla vigilanza, al punto da costituire un elemento del sistema amministrativo facente capo all'ente territoriale. La personalità giuridica non trasforma l'azienda speciale in un soggetto privato ma solo la configura come un nuovo centro di imputazione dei rapporti giuridici, distinto dall'ente proprietario, e con una propria autonomia decisionale. Si tratta, pertanto, di organi strumentali collegati all'ente che le ha costituite e con gli stessi limiti posti al possibile svolgimento dell'attività al di fuori del territorio di appartenenza.

Al pari delle partecipazioni in società, la costituzione di un'entità giuridica strumentale vincola l'ente per un periodo non breve che si estende oltre l'intervallo temporale previsto dall'attuale programmazione. In presenza di rapporti giuridici di questa natura, pertanto, le valutazioni che accompagnano la stesura della Nota integrativa ricalcano quanto già descritto per le partecipazioni.

La situazione, come riportata nel prospetto e sulla base delle informazioni al momento disponibili, non richiede alcun intervento correttivo con carattere d'urgenza. I possibili provvedimenti migliorativi e/o correttivi, frutto di nuove ed ulteriori valutazioni d'insieme, saranno ponderati ed eventualmente adottati solo in seguito al normale svolgimento dell'attività di monitoraggio e controllo sulla gestione.

Principali enti strumentali dell'Ente	
Denominazione	Azienda Isola
Attività svolta	Gestione dei servizi sociali socio educativi assistenziali e socio sanitari, gestione servizi alla persona
Denominazione	Parco Adda Nord
Attività svolta	Salvaguardia patrimonio naturale e paesaggistico

4.8 Gestione dei servizi a domanda individuale

La legge sostiene la potestà impositiva autonoma nel campo tariffario, garantendo così che le tasse, i diritti, le tariffe ed i corrispettivi sui servizi di propria competenza restino ancorati al territorio ed ai cittadini che li hanno corrisposti. In questo ambito, l'ente è tenuto a richiedere agli effettivi beneficiari del servizio una contribuzione, anche a carattere non generalizzato, ad eccezione delle prestazioni gratuite per legge. A seconda della natura del servizio esiste una diversa articolazione della tariffa ed un sistema selettivo di abbattimento del costo per il cittadino utente. Questa libertà di azione viene però a mancare se il comune versa in condizioni finanziarie problematiche. Gli enti locali che si trovano in condizione di deficiarietà strutturale, infatti, "(..) sono soggetti ai controlli centrali in materia di copertura del costo di alcuni servizi. Tali controlli verificano, mediante un'apposita certificazione, che (..) il costo complessivo della gestione dei servizi a domanda individuale, riferito ai dati della competenza, sia stato coperto con i relativi proventi tariffari e contributi finalizzati in misura non inferiore al 36 per cento (..)" (D.Lgs.267/00, art.243/2).

Per quanto riguarda la tipologia di prestazione, rientrano tra i servizi pubblici a domanda individuale "(..) tutte quelle attività gestite direttamente dall'ente, che siano poste in essere non per obbligo istituzionale, che vengono utilizzate a richiesta dell'utente e che non siano state dichiarate gratuite per legge nazionale o regionale (..)" (D.M. 31.12.83). Lo stesso decreto elenca poi le diverse tipologie di servizi a domanda individuale che, se erogati dall'ente al cittadino, sono soggette alla corrispondente disciplina. Infatti, "(..) le categorie dei servizi pubblici a domanda individuale sono le seguenti... (..)" (D.M. 31.12.83). Questo elenco è riportato nel prospetto successivo.

Dopo la disponibilità dei dati contabili, sono stati valutati i risvolti finanziari di breve o medio periodo di queste attività svolte in economia ed a favore del singolo cittadino e che comportano, in ogni caso, un impatto sugli equilibri finanziari complessivi.

La situazione gestionale, sulla base delle informazioni al momento disponibili, non richiede alcun intervento correttivo con carattere d'urgenza. I possibili provvedimenti migliorativi e/o correttivi, frutto di nuove ed ulteriori valutazioni d'insieme, saranno ponderati ed eventualmente adottati solo in seguito al normale svolgimento dell'attività di monitoraggio e controllo sulla gestione.

Categorie di servizi pubblici a domanda individuale (Decreto Ministeriale 31-12-83)	Principali servizi offerti dall'ente al cittadino (Denominazione)
Alberghi, case di riposo e di ricovero Alberghi diurni e bagni pubblici Asili nido Convitti, campeggi, case di vacanze, ostelli Colonie e soggiorni stagionali, stabilimenti termali Corsi extra scolastici non previsti espressamente da legge Giardini zoologici e botanici Impianti sportivi, piscine, campi da tennis, di pattinaggio o simili Mattatoi pubblici Mense, comprese quelle ad uso scolastico Mercati e fiere attrezzati Parcheggi custoditi e parchimetri Pesa pubblica Servizi turistici, stabilimenti balneari, approdi turistici e simili Spurgo pozzi neri Teatri, musei, pinacoteche, gallerie, mostre e spettacoli Trasporto carni macellate Servizi funebri, pompe funebri e illuminazioni votive Uso locali non istituzionali, auditorium, palazzi congressi o simili	Proventi servizi cimiteriali Proventi refezioni scolastiche Proventi servizi sociali Proventi sale civiche Proventi mercato settimanale Asilo Nido

4.9 Costo dei principali servizi a domanda individuale erogati

Nel campo specifico dei servizi a domanda individuale, nella sessione che precede ed accompagna la formazione del bilancio, è definita la misura percentuale dei costi complessivi di tutti i servizi che sarà finanziata da tariffe e contribuzioni. Le scelte di politica tariffaria, infatti, rientrano nell'ambito decisionale richiamato dai principali documenti di programmazione. Al bilancio di previsione, infatti, sono allegati "(..) le deliberazioni con le quali sono determinati per l'esercizio successivo le tariffe (..) le variazioni dei limiti di reddito per i tributi locali e per i servizi locali, nonché, per i servizi a domanda individuale, i tassi di copertura in percentuale del costo di gestione dei servizi stessi (..)" (D.Lgs.267/00, art.172/1c). Il termine per deliberare queste tariffe "(..) è stabilito entro la data di approvazione del bilancio di previsione. I regolamenti, anche se adottati successivamente, hanno comunque effetto dal 1 gennaio dell'anno di riferimento del bilancio di previsione (..)" (L.388/00, art 53/16).

L'analisi dei dati contabili, riferita al solo impatto economico dei servizi a domanda individuale, tende a verificare se, e in quale misura, l'obiettivo previsto dalla norma sia stato effettivamente raggiunto, garantendo così, per i servizi presi in considerazione, un grado di copertura della spesa complessiva coerente con gli obiettivi programmatici.

La situazione *economica*, come riportata nel prospetto e sulla base delle informazioni al momento disponibili, non richiede alcun intervento correttivo con carattere d'urgenza. I possibili provvedimenti migliorativi e/o correttivi, frutto di nuove ed ulteriori valutazioni d'insieme, saranno ponderati ed eventualmente adottati solo in seguito al normale svolgimento dell'attività di monitoraggio e controllo sulla gestione.

Principali servizi offerti al cittadino (Risultato)	Risultato 2021	Risultato 2022	Risultato 2023
Proventi servizi cimiteriali	13.000,00	13.000,00	13.000,00
Proventi refezioni scolastiche	26.900,00	26.900,00	26.900,00
Proventi servizi sociali	-31.000,00	-31.000,00	-31.000,00
Proventi sale civiche	1.000,00	1.000,00	1.000,00
Proventi mercato settimanale	-3.800,00	-3.800,00	-3.800,00
Asilo Nido	-43.440,00	-43.440,00	-43.440,00
Totale	-37.340,00	-37.340,00	-37.340,00

4.10 Altre considerazioni sulla gestione

5 Aspetti finanziari o patrimoniali monitorati

5.1 Monitoraggio di fenomeni comparabili nel tempo

La costruzione del bilancio di previsione è un processo articolato che coinvolge tutti i soggetti che, a vario titolo e con diversa provenienza, interagiscono con l'amministrazione in carica. Il risultato di questo confronto è rappresentato dal complesso dei documenti previsti dalla normativa contabile, predisposti dall'ente nel rispetto dei principi a carattere generale.

In particolare, gli stanziamenti del bilancio con valenza triennale e la descrizione dei corrispondenti obiettivi sono strutturati in modo da garantire un grado di *coerenza interna* tale da assicurare un nesso logico fra la programmazione attuale ed i futuri atti di gestione. Si sono così creati i presupposti affinché questi ultimi, una volta adottati dall'ente, diventino strumentali al perseguimento dei medesimi obiettivi. Allo stesso tempo, pur in presenza di un quadro normativo della finanza locale non sufficientemente stabile e definito, si è cercata una connessione funzionale, e quindi un adeguato grado di *coerenza esterna*, tra le decisioni di bilancio dell'ente e le direttive strategiche emanate degli altri livelli di governo della pubblica amministrazione, sia territoriale che nazionale (rispetto del *principio n.10 - Coerenza*).

Le poste contabili sono state valutate in modo da favorire la comparabilità dei fenomeni nel medio periodo perché l'attività istituzionale, in tutte le sue espressioni, si sviluppa in modo duraturo nel tempo. Ne consegue che le valutazioni di bilancio, sia finanziarie che patrimoniali od economiche, sono state adottate secondo criteri di stima che dovranno poi essere conservati, con rare eccezioni, nel corso degli anni, in modo da favorire la comparabilità dei fenomeni in un orizzonte temporale sufficientemente ampio.

L'eventuale cambiamento di criteri ormai consolidati, infatti, allontanerebbe l'ente da questo obiettivo, per cui la modifica nei criteri deve avere natura eccezionale e va adeguatamente motivata. L'eccezione a questa regola, ad esempio, si verifica in presenza di importanti cambiamenti nella formulazione dei principi contabili ormai consolidati, soprattutto se queste modifiche hanno natura o contenuto particolarmente rilevante (rispetto del *principio n.11 - Costanza*).

Nella prospettiva di agevolare la comparabilità delle informazioni nel tempo, per rendere così individuabili gli andamenti tendenziali, si è cercato, infine, di non stravolgere l'abituale modalità di rappresentazione dei fenomeni e di mantenere costanti, ove possibile, i criteri di valutazione adottati nel passato. L'eventuale cambiamento, giustificato da circostanze eccezionali per frequenza e natura, come nel caso di modifiche alle regole contabili, è stato messo in risalto nei singoli argomenti dalla Nota integrativa interessati dal fenomeno. Una modifica nel criterio di valutazione o di imputazione delle previsioni di bilancio, come nell'accertamento dell'entrata o nell'impegno della spesa, infatti, rendono difficilmente comparabili i diversi esercizi rendendo molto difficoltoso, se non addirittura impossibile, l'analisi sulle tendenze che si sviluppano e si manifestano nell'arco del tempo (rispetto del *principio n.12 - Comparabilità e verificabilità*).

Questo approccio nasce anche dall'esigenza di concentrare l'attenzione su taluni fenomeni finanziari o patrimoniali che, per loro natura o contenuto, sono valutabili in una prospettiva corretta solo se restano confrontabili nel tempo. Si tratta, in particolare, del risultato di amministrazione presunto, dell'avanzo applicato in entrata o del disavanzo stanziato in uscita, della gestione contabile del fondo pluriennale vincolato, della composizione del fondo pluriennale vincolato, del fondo pluriennale applicato al bilancio, del fondo crediti di dubbia esigibilità, degli accantonamenti in fondi rischi e, solo se applicabili all'ente, dei vincoli previsti dal patto di stabilità interno.

La Nota integrativa riporta di seguito le considerazioni su ciascuno di questi aspetti.

5.2 Risultato di amministrazione (presunto o definitivo)

Il risultato di amministrazione, *presunto* o *definitivo*, è stato calcolato e poi scomposto nelle singole componenti (fondi accantonati, vincolati, destinati agli investimenti, non vincolati), e ciò al fine di conservare l'eventuale vincolo di destinazione dei singoli elementi. Il margine di azione dell'ente nell'utilizzare il risultato di amministrazione dell'esercizio precedente, infatti, dipende essenzialmente da due fattori: l'esistenza o meno di una situazione definitiva che può, a sua volta, essere già stata formalizzata o meno.

A seconda dei casi, infatti, si può essere in presenza di un adempimento formalmente chiuso (rendiconto già approvato), di una situazione definita solo dal punto di vista tecnico ma non ancora formalmente conclusa (chiusure di pre-consuntivo) oppure, e questo si verifica quando il bilancio di previsione è approvato prima dell'inizio dell'esercizio a cui si riferisce, da una condizione provvisoria che si fonda sulla stima attendibile dei movimenti in corso di definizione tecnica (risultato presunto sulla base di chiusure contabili provvisorie).

Per quanto riguarda la scomposizione del risultato nelle *componenti elementari*, la quota di avanzo accantonata è costituita da economie sugli stanziamenti in uscita del fondo crediti di dubbia esigibilità e da quelle, sempre nel versante della spesa, relative alle eventuali passività potenziali (fondi spese e fondi rischi). La quota vincolata è invece prodotta dalle economie su spese finanziate da entrate con obbligo di destinazione imposto dalla legge o dai principi contabili, su spese finanziate da mutui e prestiti contratti per la copertura di specifici investimenti, da economie di uscita su capitoli coperti da trasferimenti in conto capitale concessi per il finanziamento di interventi con destinazione specifica e, infine, da spese finanziate con entrate straordinarie su cui è stato attribuito un vincolo di destinazione su libera scelta dell'ente.

Per quanto riguarda il procedimento seguito per la stesura del bilancio, si è proceduto a determinare il *valore contabile del risultato di amministrazione* applicando valutazioni prudenziali sulla scorta dei dati contabili al momento esistenti. Le conclusioni di questa verifica hanno escluso la presenza di un disavanzo accertato o emergente, circostanza che avrebbe comportato l'iscrizione di pari importo tra le spese del nuovo bilancio, e ciò al fine di ripianare la perdita riconducibile ad esercizi precedenti. Con l'approvazione del bilancio, quindi, in presenza del risultato di amministrazione *presunto*, è possibile utilizzare la quota del risultato costituita dai fondi vincolati e dalle somme accantonate. In alternativa, ma solo con la disponibilità del risultato di amministrazione *definitivo* (rendiconto approvato) e compatibilmente con i vincoli imposti dai principi contabili, è invece possibile

estendere la tipologia di applicazione dell'avanzo alle altre componenti, diverse da quelle vincolate. Il prospetto mostra la composizione sintetica del risultato mentre il dettaglio (elenco analitico delle singole voci) è riportato nel corrispondente allegato obbligatorio al bilancio, a cui pertanto si rinvia.

Composizione e utilizzo del risultato di amministrazione (presunto o definitivo) (Estratto dall'allegato "a" al Bilancio, seconda parte)		Esercizio 2020
Risultato di amministrazione		
Risultato di amministrazione al 31.12.20	(a)	2.446.650,35
Composizione del risultato e copertura dei vincoli		
Vincoli sul risultato		
Parte accantonata	(b)	1.337.865,95
Parte vincolata	(c)	77.493,93
Parte destinata agli investimenti	(d)	17.356,13
Vincoli complessivi		1.432.716,01
Verifica sulla copertura effettiva dei vincoli		
Risultato di amministrazione	(+)	2.446.650,35
Vincoli complessivi	(-)	1.432.716,01
Differenza (a-b-c-d)	(e)	1.013.934,34
Eccedenza dell'avanzo sui vincoli		1.013.934,34
Disavanzo da ripianare per il ripristino dei vincoli		-
Avanzo (presunto o definitivo) utilizzato		
Quota dell'avanzo utilizzata		0,00

5.3 Avanzo o disavanzo applicato in entrata

Il pareggio generale di bilancio è il risultato dalla corrispondenza tra la somma delle entrate, dell'avanzo di amministrazione e del fondo pluriennale vincolato (FPV/E) eventualmente applicati, a cui si contrappone il totale delle uscite che comprendono anche gli stanziamenti riconducibili al fondo pluriennale vincolato (FPV/U) originate dalle spese la cui imputazione contabile è stata attribuita ad esercizi futuri, diversi dall'anno di competenza. La presenza degli stanziamenti riconducibili al fondo pluriennale vincolato in entrata e uscita è originata dal criterio di imputazione delle poste di bilancio che devono tenere conto del momento in cui diventerà esigibile l'entrata o l'uscita e non più dell'esercizio in cui nasce il procedimento amministrativo, a cui queste poste fanno riferimento.

In particolare, per quanto riguarda il possibile stanziamento tra le entrate del nuovo bilancio dell'avanzo di amministrazione *non vincolato*, si conferma che l'equilibrio complessivo è stato conseguito senza applicare il risultato di amministrazione a destinazione libera, rispettando quindi quanto riportato nel pronunciamento della Corte costituzionale che vieta di costruire il pareggio in sede preventiva tramite l'applicazione dell'avanzo presunto, dato che tale posta non è stata ancora formalmente accertata con il rendiconto.

In sede di approvazione del bilancio, come per altro anche nelle successive variazioni, è invece consentito l'utilizzo della quota presunta del risultato costituita dai fondi vincolati e dalle somme accantonate risultanti dall'ultimo consuntivo approvato o dal pre-consuntivo di chiusura, mentre l'applicazione a bilancio delle altre componenti del risultato è consentita solo dopo l'avvenuta approvazione del rendiconto.

Per quanto riguarda quest'ultimo aspetto, e più precisamente nell'ipotesi in cui si fosse optato per l'immediato utilizzo della quota vincolata di avanzo presunto, esiste l'obbligo posto a carico dell'organo esecutivo di approvare il prospetto aggiornato con il calcolo del risultato presunto predisposto sulla base di un pre-consuntivo delle entrate e delle spese vincolate. Il termine ordinatorio di questo adempimento di natura formale è il 31 gennaio dell'esercizio cui il bilancio si riferisce.

In questa ipotesi, se dal prospetto dovesse emergere che la quota vincolata di avanzo presunto è stata applicata al bilancio per un importo superiore al dato ufficiale di consuntivo, o quanto meno, al valore ufficioso di pre-consuntivo, con successiva variazione l'ente sarebbe obbligato a correggere l'iniziale errore di valutazione ridimensionando la quota di risultato vincolato originariamente applicata, e questo, fino alla concorrenza del valore corretto.

Se dal medesimo prospetto, che è tenuto costantemente aggiornato sulla scorta delle informazioni che si perfezionano man mano che ci si avvicina al rendiconto, emerge che il risultato di amministrazione presunto non è nemmeno sufficiente a garantire la riposizione delle quote accantonate, vincolate e destinate agli investimenti, la differenza in difetto deve essere iscritta nel primo esercizio del nuovo bilancio sotto forma di disavanzo dovuto al mancato ripristino del vincolo di destinazione. Questa casistica, ovviamente, non riguarda l'ente pubblico che approva il bilancio dopo avere già deliberato il rendiconto dell'esercizio precedente, situazione nella quale non esiste più alcun margine d'incertezza nella composizione del risultato di amministrazione e delle sue componenti oggetto di vincolo.

Dal punto di vista strettamente operativo, l'eventuale applicazione al primo anno del bilancio triennale della quota dell'avanzo vincolato approvata a rendiconto, ed originata da economie su spese vincolate del bilancio precedente, può essere anche disposta dai responsabili dei servizi competenti oppure, se le modalità comportamentali non sono state definite dal regolamento di contabilità, dal responsabile del servizio finanziario. In entrambi i casi, il provvedimento tecnico di re-imputazione dell'economia vincolata andrà a sostituire la delibera di variazione di bilancio, altrimenti obbligatoria.

Il prospetto mostra la composizione sintetica del risultato di amministrazione presunto applicato a bilancio, conforme a quanto iscritto nella parte entrata del bilancio di previsione ufficiale, a cui pertanto si rinvia.

Avanzo o disavanzo applicato (Corrente e Investimenti)	Stanziamanti			
	2021	2022	2023	
Avanzo applicato in entrata				
Avanzo applicato a finanziamento bilancio corrente	(+)	0,00	0,00	0,00
Avanzo applicato a finanziamento bilancio investimenti	(+)	0,00	0,00	0,00
Totale		0,00	0,00	0,00
Disavanzo applicato in uscita				
Disavanzo applicato al bilancio corrente	(+)	0,00	0,00	0,00
Totale		0,00	0,00	0,00

5.4 Gestione contabile del fondo pluriennale vincolato

Gli impegni finanziati da entrate a specifica destinazione, di parte corrente o investimenti, sono imputati negli esercizi in cui l'obbligazione diventerà esigibile. Questo comporta che lo stanziamento di spesa riconducibile all'originario finanziamento può essere ripartito pro-quota in più esercizi, situazione questa, che se non gestita con una soluzione contabile adeguata, porterebbe alla formazione di una componente di avanzo nell'anno in cui nasce il finanziamento (mancata imputazione dell'impegno) e di disavanzo (assenza del finanziamento della spesa) in quelli immediatamente successivi; e questo, fino alla completa imputazione dell'originaria previsione di spesa. Si tratta di una situazione a cui il legislatore ha cercato di porvi rimedio con una soluzione originale.

La tecnica, che prevede l'impiego del *fondo pluriennale vincolato*, ha proprio lo scopo di fare convivere l'imputazione della spesa secondo questo principio (competenza potenziata) con l'esigenza di evitare la formazione di componenti di avanzo o disavanzo artificiose, e questo, a partire dalla nascita del finanziamento e fino all'esercizio in cui la prestazione connessa con l'obbligazione passiva avrà termine. La normativa in materia contabile estende l'impiego della tecnica del fondo pluriennale anche a casistiche diverse da quelle connesse con spese finanziate da entrate a specifica destinazione, ma solo per limitati casi e circostanze particolari espressamente previste dalla legge. Non si tratta, pertanto, di un criterio generalizzato applicabile a tutte le casistiche di assunzione dell'impegno ma solo ad una cerchia ristretta di situazioni, tutte codificate dalla legge o espressamente regolamentate dai principi contabili, a cui l'ente deve fare riferimento.

Nelle situazioni come quella prospettata, lo stanziamento di spesa di ciascun anno è composto dalla quota di impegno che si prevede formerà oggetto di liquidazione (spesa esigibile nell'esercizio) e di quella la cui liquidazione maturerà solo nel futuro (spesa esigibile in uno qualsiasi degli esercizi successivi), con poche eccezioni richiamate dalla legge. Il legislatore ha quindi voluto evitare sul nascere la formazione di residui passivi che, nella nuova ottica, hanno origine solo da debiti effettivamente liquidi ed esigibili sorti nello stesso esercizio di imputazione contabile. Il fenomeno dell'accumulo progressivo di residui attivi e passivi di incerta esito e collocazione temporale, pertanto, non trova più spazio nel nuovo ordinamento degli enti locali. La soluzione indicata, però, non è esente da difficoltà di gestione.

Venendo ai *criteri adottati per la stesura del documento contabile*, la quota dell'originario impegno che si prevede sarà liquidata nell'esercizio è stata prevista nella normale posta di bilancio delle spese mentre quella che non si tradurrà in debito esigibile in quello stesso esercizio (quota imputabile in C/esercizi futuri) è stata invece collocata nella voce delle uscite denominata *fondo pluriennale vincolato*. L'importo complessivo di questo fondo (FPV/U), dato dalla somma di tutte le voci riconducibili a questa casistica, è stato poi ripreso tra le entrate del bilancio immediatamente successivo (FPV/E) in modo da garantire, sul nuovo esercizio, la copertura della parte dell'originario impegno rinviata al futuro. Viene così ad essere mantenuto in tutti gli anni del bilancio il pareggio tra l'entrata (finanziamento originario oppure fondo pluriennale vincolato in entrata) e la spesa complessiva dell'intervento previsto (somma dell'impegno imputato nell'esercizio di competenza e della parte rinviata al futuro; quest'ultima, collocata nelle poste riconducibili al fondo pluriennale di uscita).

Lo *stanziamento complessivo* delle voci riconducibili al fondo pluriennale in uscita (FPV/U) indica, pertanto, quella parte dell'impegno originario in cui l'esecuzione dell'obbligazione passiva è rinviata, secondo il piano di lavoro previsto (crono programma per gli investimenti o previsione di liquidazione per le spese correnti finanziate da entrate a specifica destinazione) ad esercizi successivi.

Per quanto riguarda invece la *dimensione complessiva* assunta del fondo, questo importo è originato sia dai procedimenti di spesa sorti in esercizi precedenti (componente pregressa del FPV/U) che dalle previsioni di uscita riconducibili all'attuale bilancio (componente nuova del FPV/U). La somma delle due distinte quote indica il valore complessivo del fondo pluriennale al 31/12 di ciascun esercizio.

Il prospetto seguente mostra i *criteri di formazione* del fondo pluriennale vincolato con i conseguenti effetti sugli stanziamenti del primo esercizio, sia in entrata che in uscita, seguito poi dalla dimostrazione dell'avvenuto mantenimento degli *equilibri di bilancio* conseguenti alla tecnica contabile adottata. Questo secondo aspetto (equilibri interni al FPV), visibile nella seconda parte del prospetto, è molto importante perché identifica come, e in quale misura, la tecnica del fondo pluriennale vincolato va ad interagire con gli stanziamenti del bilancio, sia in termini di entrata (finanziamento originario della spesa con entrate a specifica destinazione a cui va a sommarsi la copertura della spesa reimputata tramite l'applicazione in entrata del FPV/E) che di uscita (spesa stanziata sotto forma di FPV/U a cui va a sommarsi l'uscita imputata in modo definitivo sotto forma di impegni di chiusura del procedimento di spesa). Questa situazione, esposta nel prospetto relativamente al solo primo anno del triennio, dal punto di vista della logica contabile, è valida anche per gli esercizi successivi al primo.

Gestione contabile del FPV (Situazione aggiornata)	Esercizio 2021	Esercizio 2022	Esercizio 2023
FPV stanziato a bilancio dei rispettivi esercizi			
Entrate			
Fondo pluriennale vincolato applicato in entrata (FPV/E)	129.280,00	83.640,00	83.640,00
Uscite			
Fondo pluriennale vincolato stanziato in uscita (FPV/U)	83.640,00	83.640,00	83.640,00

5.5 Composizione del fondo pluriennale vincolato

Il fondo pluriennale vincolato è un *saldo finanziario* originato da risorse accertate in anni precedenti ma destinate a finanziare obbligazioni passive che diventeranno esigibili solo in esercizi successivi a quello in cui era sorto l'originario finanziamento. I criteri adottati per individuare le voci che alimentano il fondo sono quelli prescritti dal principio applicato alla contabilità finanziaria potenziata. In particolare, dove le informazioni disponibili lo hanno consentito, si è operata la stima dei tempi di realizzazione dell'intervento di investimento (crono programma) o di parte corrente (previsione di evasione degli ordini o di esecuzione della fornitura di beni o servizi), entrambi finanziati da entrate a specifica destinazione. La spesa la cui esecuzione è attribuibile ad altro esercizio è stata poi ripartita e imputata pro-quota nell'anno in cui si ritiene andrà a maturare la corrispondente obbligazione passiva.

In conseguenza di ciò, la quota di spesa che si ritiene non sarà imputata nell'anno di *perfezionamento del finanziamento* (imputazione rinviata ad esercizi futuri) è stata riportata sia nelle uscite di quell'esercizio, alla voce riconducibile al fondo pluriennale vincolato (FPV/U) che, per esigenze di quadratura contabile, anche nella corrispondente voce di entrata (FPV/E) del bilancio immediatamente successivo. Questo approccio è stato riproposto in tutti gli anni successivi a quello di origine del finanziamento e fino all'ultimazione della prestazione (completa imputazione dell'originario impegno).

La situazione iniziale, come descritta, non è statica ma potrà subire degli *aggiornamenti* nel corso del tempo. Questo si verificherà, ad esempio, quando si dovesse procedere ad una variazione del crono programma (investimenti) con l'anticipazione o il differimento della spesa in esercizi diversi a quelli previsti in origine. Detta modifica, se confermata, sarà recepita e poi formalizzata con una variazione di bilancio, soggetta ad esplicita approvazione dell'organo deliberante, che porterà a ricollocare gli stanziamenti negli anni interessati dall'aggiornamento, con conseguente interessamento anche delle previsioni in uscita (FPV/U) e di entrata (FPV/E) riconducibili al fondo pluriennale vincolato.

La composizione del fondo, determinata a bilancio sulla scorta delle informazioni e delle stime di tempistica (previsione di imputazione della spesa) al momento disponibili, sarà poi soggetta ad un'attenta verifica in sede di riaccertamento a rendiconto, dove ogni posta interessata dal fondo pluriennale sarà attentamente ponderata per arrivare, dopo le eventuali operazioni di cancellazione (economia) e reimputazione (riallocazione temporale della spesa) alla configurazione definitiva. Come ogni altro posta di bilancio, infatti, anche i capitoli interessati dal fondo pluriennale sono soggetti alle normali operazioni di riaccertamento che precedono la stesura del conto consuntivo, e questo, sia in termini di entrata (FPV/E) che di uscita (FPV/U).

Il prospetto mostra la composizione sintetica del fondo mentre il dettaglio è riportato nel corrispondente allegato obbligatorio al bilancio, a cui pertanto si rinvia.

Composizione del FPV stanziato in spesa (FPV/U)		Previsione		FPV/U 2021
		FPV/U Tit.1	FPV/U Tit.2	
Num.	Denominazione missione			
1	Servizi generali e istituzionali	48.980,00	0,00	48.980,00
2	Giustizia	0,00	0,00	0,00
3	Ordine pubblico e sicurezza	15.200,00	0,00	15.200,00
4	Istruzione e diritto allo studio	0,00	0,00	0,00
5	Valorizzazione beni e attività culturali	1.850,00	0,00	1.850,00
6	Poltica giovanile, sport e tempo libero	0,00	0,00	0,00
7	Turismo	0,00	0,00	0,00
8	Assetto territoriale, edilizia abitativa	0,00	0,00	0,00
9	Sviluppo sostenibile e tutela ambiente	0,00	0,00	0,00
10	Trasporti e diritto alla mobilità	8.430,00	0,00	8.430,00
11	Soccorso civile	0,00	0,00	0,00
12	Politica sociale e famiglia	9.180,00	0,00	9.180,00
13	Tutela della salute	0,00	0,00	0,00
14	Sviluppo economico e competitività	0,00	0,00	0,00
15	Lavoro e formazione professionale	0,00	0,00	0,00
16	Agricoltura e pesca	0,00	0,00	0,00
17	Energia e fonti energetiche	0,00	0,00	0,00
18	Relazioni con autonomie locali	0,00	0,00	0,00
19	Relazioni internazionali	0,00	0,00	0,00
20	Fondi e accantonamenti	0,00	0,00	0,00
50	Debito pubblico	0,00	0,00	0,00
60	Anticipazioni finanziarie	0,00	0,00	0,00
FPV stanziato a bilancio corrente (FPV/U) (+)		83.640,00		83.640,00
FPV stanziato a bilancio investimenti (FPV/U) (+)			0,00	0,00
Totale FPV/U stanziato				83.640,00

5.6 Fondo pluriennale vincolato stanziato in entrata

Il fondo pluriennale vincolato è soggetto alla medesima *suddivisione* adottata per il bilancio ufficiale, con la riclassificazione degli interventi tra parte corrente e investimenti, in modo da conservare la stessa destinazione che era stata attribuita all'originario finanziamento. Questa distinzione nelle due componenti interessa sia il fondo applicato in entrata (FPV/E) che quello stanziato in spesa (FPV/U). Per quanto riguarda quest'ultimo, inoltre, l'importo complessivo è ripartito, come ogni altra spesa, nei vari programmi in cui si articola il bilancio.

Altrettanto importante è la suddivisione del fondo collocato in entrata tra le componenti destinate a coprire i corrispondenti stanziamenti di spesa corrente o investimento, riproponendo così la stessa metodologia già utilizzata per evidenziare, nella prima parte del bilancio ufficiale, l'eventuale quota di avanzo di amministrazione applicata al singolo esercizio. Nella sostanza, il fondo pluriennale vincolato riportato tra le entrate contribuisce al pareggio di bilancio nella stessa misura e con la stessa metodologia contabile seguita per stanziare a bilancio il risultato di amministrazione positivo.

Il prospetto mostra la destinazione sintetica del fondo in entrata, suddiviso nella componente corrente ed investimenti, come riportato nel modello ufficiale del bilancio, a cui pertanto si rinvia.

Fondo pluriennale vincolato (FPV/E)		Stanziamenti		
		2021	2022	2023
FPV applicato a finanziamento bilancio corrente (FPV/E)	(+)	129.280,00	83.640,00	83.640,00
FPV applicato a finanziamento bilancio investimenti (FPV/E)	(+)	0,00	0,00	0,00
Totale		129.280,00	83.640,00	83.640,00

5.7 Consistenza del fondo crediti di dubbia esigibilità

Il fondo è costituito per neutralizzare, o quanto meno ridurre, l'impatto negativo sugli equilibri di bilancio generati dalla presenza di situazioni di sofferenza nelle obbligazioni attive. In questo contesto, i crediti di dubbia esigibilità possono essere definiti come "posizioni creditorie per le quali esistono *ragionevoli elementi* che fanno presupporre un difficile realizzo dovuto al simultaneo verificarsi di due distinte circostanze: incapacità di riscuotere e termini di prescrizione non ancora maturati".

La *dimensione iniziale* del fondo crediti dubbi è data dalla somma dell'eventuale componente accantonata con l'ultimo rendiconto (avanzo già vincolato per il finanziamento dei crediti di dubbia esigibilità) integrata da un'ulteriore quota stanziata con l'attuale bilancio, non soggetta poi ad impegno di spesa (risparmio forzoso). Si tratta, pertanto, di coprire con adeguate risorse sia l'ammontare dei vecchi crediti in sofferenza (residui attivi di rendiconto o comunque riferibili ad esercizi precedenti) che i crediti in corso di formazione con l'esercizio entrate (previsioni di entrata del nuovo bilancio).

La *dimensione definitiva* del fondo sarà calcolata solo a rendiconto, una volta disponibili i conteggi finali, e comporterà il congelamento di una quota dell'avanzo di pari importo (avanzo a destinazione vincolata). Nella sostanza, si andrà a costituire uno specifico stanziamento di spesa assimilabile ad un fondo rischi con una tecnica che non consente di spendere la quota di avanzo corrispondente all'entità del fondo così costituito.

Venendo all'attuale bilancio, al fine di favorire la formazione di una quota di avanzo adeguata a tale scopo si è provveduto ad iscriverne tra le uscite una posta non soggetta ad impegno, creando così una componente positiva nel futuro calcolo del risultato di amministrazione (risparmio forzoso). In questo modo, l'eventuale formazione di nuovi residui attivi di dubbia esigibilità (accertamenti dell'esercizio in corso) non produrrà effetti distorsivi sugli equilibri finanziari oppure, in ogni caso, tenderà ad attenuarli.

L'ammontare della voce "Accantonamento al fondo crediti di dubbia esigibilità" dipende dalla dimensione degli stanziamenti relativi ai crediti che si prevede si formeranno nell'esercizio, dalla loro natura e dell'andamento del fenomeno negli ultimi esercizi (media del rapporto tra incassi e accertamenti per ciascuna tipologia di entrata). Va inoltre sottolineato che le modalità di costruzione degli addendi del rapporto su cui poi è calcolata la media, come anche l'individuazione del quinquennio storico preso in considerazione dalla media, variano a seconda dell'anno in cui l'ente ha adottato per la prima volta i nuovi principi contabili e dall'esistenza, o meno, dei dati definitivi di rendiconto (consuntivo approvato o in corso di approvazione).

Per quanto riguarda il primo aspetto (*addendi della media*) gli incassi considerati nel rapporto sono calcolati:

- negli anni del quinquennio che precede l'adozione dei principi, come somma della competenza e dei residui;
- negli anni che vanno dal primo al quinto anno di adozione dei principi, come incassi di competenza (primo metodo) o come somma degli incassi di competenza e di quelli incassati nell'esercizio successivo su accertamenti dell'esercizio precedente (secondo metodo);
- a partire dal sesto anno, e cioè a regime, come incassi di sola competenza.

Per quanto riguarda invece il secondo aspetto (*individuazione del quinquennio storico*) l'intervallo è il seguente:

- in presenza dei dati del rendiconto, il quinquennio inizia dall'anno che precede quello di bilancio e prosegue poi a ritroso nel tempo, fino a raggiungere il quinto anno;
- in assenza dei dati del rendiconto, il quinquennio inizia invece dal secondo anno precedente a quello del bilancio, e prosegue poi a ritroso fino al quinto anno.

Un'ulteriore variabile è costituita dall'eventuale adozione, da parte dell'ente, del secondo metodo di calcolo degli incassi, situazione questa che fa slittare all'indietro il quinquennio storico di un ulteriore anno.

Riguardo al *tipo di credito* oggetto di accantonamento, la norma lascia libertà di scelta delle tipologie oggetto di accantonamento, che possono essere costituite da aggregati omogenei come da singole posizioni creditorie.

Venendo quindi ai *criteri effettivamente adottati* per la formazione del fondo di questo bilancio, l'importo relativo alla componente stanziata è stata quantificata dopo avere:

- individuato le categorie di entrate che possono dare luogo alla formazione di ulteriori crediti dubbi;
- calcolato, per ciascuna categoria, la media tra incassi in competenza e accertamenti degli ultimi cinque esercizi nei tre tipi di procedimento ammesso, e cioè media semplice, rapporto tra la sommatoria ponderata degli incassi rispetto alla somma degli accertamenti di ciascun anno ponderati con i medesimi pesi indicati per gli incassi e, infine, media ponderata del rapporto tra incassi e accertamenti registrato in ciascun anno;
- scelto, tra le tre possibilità ammesse, la modalità di calcolo della media utilizzata per ciascuna tipologia di entrata oppure, indistintamente, per tutte le tipologie.
- determinata la media, ove ammesso, con i due metodi di quantificazione degli incassi previsti dalla norma (riscossioni di competenza o incassi di competenza sommati agli incassi dell'esercizio successivo effettuati su accertamenti dell'anno precedente).

Per le entrate che negli esercizi precedenti all'adozione dei nuovi principi erano state *accertate per cassa*, si è invece valutata la possibilità di derogare al principio generare, come per altro ammesso, calcolando il fondo sulla base di dati extra-contabili in luogo dei criteri normali. In questo caso, infatti, gli accertamenti iscritti in contabilità negli anni del quinquennio considerati per il calcolo della media non riportano tutti i crediti verso i debitori ma solo la quota effettivamente incassata in quell'esercizio. In altri termini, con il procedimento extra contabile si va a ricostruire l'entità effettiva dei crediti che erano sorti in ciascun anno, includendo nei rispettivi conteggi, oltre al movimento di cassa, anche la quota che non era stata incassata pur costituendo un credito verso terzi (ricostruzione extra contabile dell'ammontare effettivo del credito verso terzi di ciascun esercizio).

Il quadro di riepilogo mostra la composizione sintetica del fondo mentre il dettaglio (suddivisione del fondo per titoli e tipologie) è riportata nel corrispondente allegato al bilancio (allegato c), a cui pertanto si rinvia.

La situazione, come riportata nel prospetto e sulla base delle informazioni al momento disponibili, non richiede alcun intervento correttivo con carattere d'urgenza. I possibili provvedimenti migliorativi e/o correttivi, frutto di nuove ed ulteriori valutazioni d'insieme, saranno ponderati ed eventualmente adottati solo in seguito al normale svolgimento dell'attività di monitoraggio e controllo sulla gestione.

Accantonamento fondo crediti dubbia esigibilità (Consistenza)	Stanziamento 2021	Stanziamento 2022	Stanziamento 2023
Tributi e perequazione	163.000,00	164.400,00	164.500,00
Trasferimenti correnti	0,00	0,00	0,00
Entrate extratributarie	213.000,00	213.000,00	213.000,00
Entrate in conto capitale	0,00	0,00	0,00
Riduzione di attività finanziarie	0,00	0,00	0,00
Totale	376.000,00	377.400,00	377.500,00

Denominazione Contenuto e valutazioni Importo	Tributi e perequazione Contenuto Tributi	
	2021	163.000,00
	2022	164.400,00
	2023	164.500,00

Denominazione	Trasferimenti correnti	
Contenuto e valutazioni	Contenuto Trasferimenti	
Importo	2021	0,00
	2022	0,00
	2023	0,00
Denominazione	Entrate extratributarie	
Contenuto e valutazioni	Contenuto Extratributarie	
Importo	2021	213.000,00
	2022	213.000,00
	2023	213.000,00
Denominazione	Entrate in conto capitale	
Contenuto e valutazioni	Contenuto Conto capitale	
Importo	2021	0,00
	2022	0,00
	2023	0,00
Denominazione	Riduzione di attività finanziarie	
Contenuto e valutazioni	Contenuto Riduzione	
Importo	2021	0,00
	2022	0,00
	2023	0,00

5.8 Accantonamenti in fondi rischi

La tecnica del risparmio forzoso, ottenuta con l'inserimento nel bilancio di specifiche poste non soggette poi ad impegno, produce una componente positiva nel calcolo del risultato di amministrazione del medesimo esercizio. Questo importo, qualificato come "componente accantonata", può essere destinato a formare altri tipi di fondi rischi destinati a coprire eventi la cui tempistica e dimensione finanziaria non è sempre ben definita, come nel caso delle spese per cause legali pendenti, contenziosi legali e sentenze non ancora esecutive o all'indennità di fine mandato.

Per quanto riguarda il primo aspetto, è stata fatta una ricognizione complessiva sul contenzioso legale tuttora in essere, quantificato l'onere presunto di chiusura per poi provvedere, ove la soluzione è stata ritenuta necessaria ed i fondi già accantonati non adeguati o sufficienti al fabbisogno stimato, a stanziare in spesa ulteriori risorse non impegnabili. In casistiche come questa, la norma consente di accantonare il presunto fabbisogno di spesa in un unico esercizio o di ripartirlo in due o più annualità, e ciò al fine di attenuare l'iniziale impatto finanziario.

Relativamente alla seconda casistica, è stata valutata l'opportunità di creare un fondo rischi per fronteggiare eventuali spese per indennità di fine mandato, con possibile imputazione su uno o più esercizi del bilancio, compreso quello di chiusura del percorso amministrativo.

Il quadro di riepilogo è stato predisposto prendendo in considerazione i dati contabili ed extra contabili più aggiornati al momento disponibili.

La situazione, come riportata nel prospetto e sulla base delle informazioni reperibili, non richiede alcun intervento correttivo con carattere d'urgenza. I possibili provvedimenti migliorativi e/o correttivi, frutto di nuove ed ulteriori valutazioni d'insieme, saranno ponderati ed eventualmente adottati solo in seguito al normale svolgimento dell'attività di monitoraggio e controllo sulla gestione.

Accantonamento in fondo rischi (Consistenza)	Stanziamiento 2021	Stanziamiento 2022	Stanziamiento 2023
Fondo rischi per spese legali	0,00	0,00	0,00
Fondo spese per indennità di fine mandato	2.510,00	2.510,00	2.510,00
Fondo rinnovi contrattuali	6.000,00	6.000,00	6.000,00
Fondo alienazioni patrimonio immobiliare	21.500,00	14.000,00	11.000,00
Totale	30.010,00	22.510,00	19.510,00

Denominazione	Fondo rischi per spese legali	
Contenuto e valutazioni	Non è stato accantonato alcun fondo	
Importo	2021	0,00
	2022	0,00
	2023	0,00

Denominazione	Fondo spese per indennità di fine mandato	
Contenuto e valutazioni		
Importo	2021	2.510,00
	2022	2.510,00
	2023	2.510,00

Denominazione	Fondo rinnovi contrattuali	
Contenuto e valutazioni		
Importo	2021	6.000,00
	2022	6.000,00
	2023	6.000,00

Denominazione	Fondo alienazioni patrimonio immobiliare	
Contenuto e valutazioni		
Importo	2021	21.500,00
	2022	14.000,00
	2023	11.000,00

5.9 Obiettivo di finanza pubblica

Il mantenimento nel tempo dell'equilibrio nei conti della finanza pubblica è un obiettivo primario dello Stato a cui concorrono tutti gli enti. La dimensione demografica, infatti, non è rilevante. La legge finanziaria per il 2019 (L.145/18, commi da 819 a 826) ha decretato il definitivo superamento del saldo di competenza in vigore dal 2016 e, più in generale, delle regole finanziarie aggiuntive rispetto alle norme generali sull'equilibrio di bilancio imposte agli enti locali. Dal 2019, oltre a questo ed in attuazione delle sentenze della Corte costituzionale 247/17 e 101/18, gli enti locali possono inoltre utilizzare in modo pieno sia il fondo pluriennale vincolato di entrata sia l'avanzo di amministrazione per il conseguimento dell'equilibrio di bilancio (comma 820).

Sempre a partire dal 2019, e quindi già in fase di costruzione del bilancio di previsione, il vincolo di finanza pubblica viene a coincidere con gli equilibri ordinari disciplinati dalle norme sull'armonizzazione contabile (D.lgs. 118/11) e dal testo unico sull'ordinamento degli enti locali, senza l'ulteriore limite fissato dal saldo finale di competenza non negativo. Alla fine dell'esercizio, e quindi in sede di rendiconto, gli enti sono poi considerati adempienti (e cioè in effettivo equilibrio sorto in fase di bilancio ma mantenuto fino al consuntivo) in presenza di un risultato di competenza non negativo desunto dal prospetto della verifica degli equilibri allegato al rendiconto (comma 821).

La situazione, come riportata nel prospetto e sulla base delle informazioni disponibili, non richiede interventi correttivi. I possibili provvedimenti migliorativi e/o correttivi, frutto di nuove valutazioni d'insieme, saranno ponderati ed eventualmente adottati in seguito al normale svolgimento dell'attività di controllo sulla gestione.

Obiettivo di finanza pubblica	Previsione		
	2021	2022	2023
Parte corrente			
Entrate parte corrente (+)	5.963.854,00	5.943.214,00	5.943.214,00
Spese parte corrente (-)	5.963.854,00	5.943.214,00	5.943.214,00
Equilibrio parte corrente	0,00	0,00	0,00
Parte investimenti			
Entrate parte investimenti (+)	8.037.443,00	2.330.000,00	1.093.000,00
Spese parte investimenti (-)	8.037.443,00	2.330.000,00	1.093.000,00
Equilibrio investimenti	0,00	0,00	0,00
Movimento di fondi			
Entrate movimento di fondi (+)	1.856.000,00	300.000,00	783.000,00
Spese movimento di fondi (-)	1.856.000,00	300.000,00	783.000,00
Equilibrio movimento di fondi	0,00	0,00	0,00
Equilibrio finale			
Entrate finali (+)	15.857.297,00	8.573.214,00	7.819.214,00
Spese finali (-)	15.857.297,00	8.573.214,00	7.819.214,00
Equilibrio finale	0,00	0,00	0,00

5.10 Altre considerazioni sui fenomeni monitorati

6 Criteri di valutazione delle entrate

6.1 Stanziamenti di entrata e attendibilità delle previsioni

Le previsioni di bilancio sono state precedute da una rigorosa valutazione dei flussi finanziari e integrate, in casi particolari, anche da considerazioni di tipo economico. Sono state prese in considerazione le operazioni che si svolgeranno nel periodo di riferimento cercando di evitare che i criteri di valutazione e di stima potessero portare a sottovalutazioni e sopravvalutazioni delle singole poste (attendibilità).

Il dimensionamento degli stanziamenti è stato sostenuto da un'analisi di tipo storico e programmatico oppure, in mancanza di dati sufficienti, da altri parametri obiettivi di riferimento, e ciò al fine di rendere affidabili tutti i documenti così predisposti (attendibilità).

La formulazione delle previsioni di bilancio si è concretizzata nel rispetto formale e sostanziale delle norme che disciplinano la redazione dei documenti contabili (correttezza).

I modelli di bilancio espongono i dati adottando una classificazione che ne agevola la consultazione mentre i valori numerici più importanti sono stati corredati da un'informativa supplementare, presente nelle tabelle e nei testi della Nota integrativa, che ne facilita la comprensione e l'intelligibilità (comprensibilità).

Nell'affrontare questi aspetti si è partiti dal presupposto che gli utilizzatori finali di queste informazioni siano già in possesso della normale diligenza richiesta per esaminare i dati contabili di bilancio e possiedano, allo stesso tempo, una ragionevole conoscenza sull'attività svolta dall'amministrazione (*rispetto del principio n.5 - Veridicità attendibilità, correttezza e comprensibilità*).

Gli stanziamenti di entrata sono stati valutati anche in base ai rispettivi andamenti storici ed ai riflessi che su di essi assumono gli impegni pluriennali, per cui risultano coerenti con gli obiettivi programmati e sono compatibili con il mantenimento nel tempo degli equilibri di bilancio (*rispetto del principio n.8 - Congruità*).

Dopo questa doverosa premessa di carattere generale, il prospetto seguente mostra il riepilogo dell'entrata per titoli, in sintonia con quanto riportato nella prima parte del bilancio ufficiale.

Le note sviluppate nei successivi argomenti (tributi, trasferimenti correnti, entrate extratributarie, entrate in c/capitale, riduzione di attività finanziarie, accensione di prestiti e anticipazioni da tesoriere/cassiere) andranno invece ad analizzare i criteri seguiti per quantificare gli importi dei diversi tipi di entrata ed attribuire gli stanziamenti, così ottenuti, ai rispettivi esercizi di competenza.

Entrate competenza (Riepilogo titoli)	Stanziamenti 2021	Stanziamenti 2022	Stanziamenti 2023
FPV applicato in entrata (FPV/E)	129.280,00	83.640,00	83.640,00
Avanzo applicato in entrata	0,00	0,00	0,00
Parziale	129.280,00	83.640,00	83.640,00
1 Tributi e perequazione	3.854.840,00	3.854.840,00	3.854.840,00
2 Trasferimenti correnti	288.744,00	288.744,00	288.744,00
3 Entrate extratributarie	1.575.990,00	1.575.990,00	1.575.990,00
4 Entrate in conto capitale	6.331.443,00	2.270.000,00	550.000,00
5 Riduzione di attività finanziarie	1.756.000,00	200.000,00	683.000,00
6 Accensione di prestiti	1.821.000,00	200.000,00	683.000,00
7 Anticipazioni da tesoriere/cassiere	100.000,00	100.000,00	100.000,00
Parziale (finanziamento impieghi)	15.857.297,00	8.573.214,00	7.819.214,00
9 Entrate C/terzi e partite di giro	900.000,00	900.000,00	900.000,00
Totale	16.757.297,00	9.473.214,00	8.719.214,00

6.2 Tributi

Le risorse di questa natura comprendono le imposte, tasse e tributi simili (Tip.101/E), le compartecipazioni di tributi (Tip.104/E), i fondi perequativi delle amministrazioni centrali (Tip.301/E) o della regione e/o provincia autonoma (Tip.302/E). Per questo tipo di entrate, ma solo in casi particolari, la norma contabile consente di adottare dei criteri di registrazione, e quindi di previsione, diversi dal principio generale che prescrive l'imputazione dell'obbligazione giuridicamente perfezionata all'esercizio in cui il credito diventerà realmente esigibile.

In particolare, ed entrando quindi nello specifico:

- *Tributi*. I ruoli ordinari sono stati stanziati nell'esercizio di formazione, fermo restando il possibile accantonamento al fondo crediti di dubbia esigibilità di una quota percentuale del gettito stimato; per quest'ultimo aspetto, si rinvia allo specifico argomento della Nota integrativa. Con riferimento ai ruoli emessi prima dell'entrata in vigore dei nuovi principi e nella sola ipotesi in cui l'ente abbia già iniziato a contabilizzare queste entrate per cassa (accertamento sull'incassato invece che per l'intero ammontare del ruolo) ci si può avvalere di una specifica deroga che consente di applicare il precedente criterio di cassa in luogo del nuovo, e questo, fino all'esaurimento delle poste pregresse;
- *Sanzioni ed interessi correlati ai ruoli coattivi*. Qualunque sia la data della loro effettiva emissione (pregressi o futuri), saranno accertate per cassa per cui la previsione del bilancio tiene conto di questa deroga al principio;
- *Tributi riscossi dallo stato o da altra amministrazione pubblica*. Saranno accertati nell'esercizio in cui l'ente pubblico erogatore avrà provveduto ad adottare, nel proprio bilancio, l'atto amministrativo di impegno della corrispondente spesa. La previsione, di conseguenza, adotta lo stesso criterio e colloca l'entrata nell'esercizio in cui presumibilmente si verificherà questa condizione;
- *Tributi riscossi per autoliquidazione dei contribuenti*. Possono essere accertati, e quindi previsti nel documento contabile triennale, sulla base delle riscossioni che si stima saranno effettuate entro la chiusura del rendiconto

oppure, in alternativa, sulla base dei presumibili accertamenti effettuati sul rispettivo esercizio di competenza e per un importo non superiore a quello che sarà comunicato dal competente dipartimento delle finanze, od altro organo centrale o periferico del governo.

Il prospetto mostra la composizione sintetica delle entrate tributarie mentre il dettaglio è riportato nel bilancio ufficiale (entrate per tipologia) o nell'eventuale modello che riclassifica gli stessi importi in base al piano dei conti finanziario, a cui pertanto si rinvia.

Tit.1/E Correnti tributaria, contributiva e perequativa	Stanziamanti 2021	Stanziamanti 2022	Stanziamanti 2023
101 Imposte, tasse e proventi assimilati	3.080.200,00	3.080.200,00	3.080.200,00
104 Compartecipazioni di tributi	0,00	0,00	0,00
301 Fondi perequativi da Amministrazioni Centrali	774.640,00	774.640,00	774.640,00
302 Fondi perequativi dalla Regione o Provincia autonoma	0,00	0,00	0,00
Totale	3.854.840,00	3.854.840,00	3.854.840,00

6.3 Trasferimenti correnti

Le previsioni di bilancio, con poche eccezioni riportate di seguito ed in corrispondenza delle singole tipologie, sono state formulate applicando il principio della competenza potenziata che richiede, come regola generale, di imputare l'entrata nell'esercizio in cui l'obbligazione giuridica diventerà esigibile. Appartengono a questo genere di entrata i trasferimenti correnti da amministrazioni pubbliche (Tip.101/E), da famiglie (Tip.102/E), da imprese (Tip.103/E), da istituzioni sociali private al servizio delle famiglie (Tip.104/E) ed i trasferimenti dall'unione europea e dal resto del mondo (Tip.105/E).

In particolare, ed entrando quindi nello specifico:

- *Trasferimenti da PA, famiglie, imprese, istituzioni private.* Sono stati previsti, di norma, negli esercizi in cui si ritiene diventerà esigibile l'obbligazione giuridica posta a carico del soggetto concedente;
- *Trasferimenti UE.* Questo genere di entrata, suddivisa nella quota a carico dell'unione europea e in quella eventualmente co-finanziata a livello nazionale, sarà accertabile solo nel momento in cui la commissione europea dovesse decidere di approvare il corrispondente intervento. Con questa premessa, lo stanziamento sarà allocato negli esercizi interessati dagli interventi previsti dal corrispondente cronoprogramma. L'eccezione è rappresentata dalla possibile erogazione di acconti rispetto all'effettiva progressione dei lavori, condizione questa che farebbe scattare l'obbligo di prevedere l'entrata, con il relativo accertamento, nell'esercizio di accredito dell'incasso anticipato.

Per quanto concerne, in particolare, i trasferimenti da altre pubbliche amministrazioni, l'esigibilità coincide con l'atto di impegno dell'amministrazione concedente. La previsione di entrata, pertanto, colloca lo stanziamento nell'esercizio in cui si prevede sarà adottato il provvedimento di concessione, compatibilmente con la possibilità di reperire in tempo utile le informazioni necessarie alla corretta imputazione.

Il prospetto mostra la composizione sintetica dei trasferimenti correnti mentre il dettaglio è riportato nel bilancio ufficiale (entrate per tipologia) o nell'eventuale modello che riclassifica gli stessi importi in base al piano dei conti finanziario, a cui pertanto si rinvia.

Tit.2/E Trasferimenti correnti	Stanziamanti 2021	Stanziamanti 2022	Stanziamanti 2023
101 Da Amministrazioni pubbliche	288.744,00	288.744,00	288.744,00
102 Da Famiglie	0,00	0,00	0,00
103 Da Imprese	0,00	0,00	0,00
104 Da Istituzioni Sociali Private	0,00	0,00	0,00
105 Dall'Unione Europea e dal Resto del Mondo	0,00	0,00	0,00
Totale	288.744,00	288.744,00	288.744,00

6.4 Entrate extratributarie

Rientra in questo titolo la vendita di beni e servizi che derivano dalla gestione dei beni (Tip.100/E), i proventi dall'attività di controllo e repressione delle irregolarità o degli illeciti (Tip.200/E), gli interessi attivi (Tip.300/E), le altre entrate da redditi da capitale (Tip.400/E) ed i rimborsi e altre entrate correnti (Tip.500/E).

Le previsioni di bilancio, con rare eccezioni riportate di seguito in corrispondenza delle singole tipologie, sono state formulate applicando il principio della competenza potenziata che richiede, come regola generale, di imputare l'entrata nell'esercizio in cui l'obbligazione giuridica diventerà esigibile.

In particolare, ed entrando quindi nello specifico:

- *Gestione dei servizi pubblici.* I proventi sono stati previsti nell'esercizio in cui servizio sarà effettivamente reso all'utenza, criterio seguito anche nel caso in cui la gestione sia affidata a terzi;
- *Interessi attivi.* Sono stati previsti nell'esercizio in cui l'obbligazione giuridica risulterà esigibile, applicando quindi il principio generale. L'accertamento degli interessi di mora, diversamente dal caso precedente, segue invece il criterio di cassa per cui le entrate di questa natura sono stanziabili solo nell'esercizio in cui si stima avverrà l'incasso;
- *Gestione dei beni.* Le risorse per locazioni o concessioni, che di solito garantiscono un gettito pressoché costante negli anni, sono state di previste come entrate di parte corrente nell'esercizio in cui il credito diventerà esigibile, applicando quindi la regola generale. Anche le entrate da concessioni pluriennali, che non garantiscono accertamenti costanti negli esercizi e che costituiscono, pertanto, risorse di natura non ricorrente, sono state previste con il medesimo criterio e prevalentemente destinate, in virtù della loro natura,

al finanziamento di investimenti.

Il prospetto mostra la composizione sintetica delle entrate extratributarie mentre il dettaglio è riportato nel bilancio ufficiale (entrate per tipologia) o nell'eventuale modello che riclassifica gli stessi importi in base al piano dei conti finanziario, a cui pertanto si rinvia.

Tit.3/E Entrate extratributarie	Stanziamanti 2021	Stanziamanti 2022	Stanziamanti 2023
100 Vendita di beni e servizi e proventi derivanti dalla gestione dei beni	965.190,00	965.190,00	965.190,00
200 Proventi dall'attività di controllo e repressione irregolarità e illeciti	451.000,00	451.000,00	451.000,00
300 Interessi attivi	20,00	20,00	20,00
400 Altre entrate da redditi da capitale	40.178,00	40.178,00	40.178,00
500 Rimborsi e altre entrate correnti	119.602,00	119.602,00	119.602,00
Totale	1.575.990,00	1.575.990,00	1.575.990,00

6.5 Entrate in conto capitale

Le risorse di questo genere, salvo deroghe espressamente autorizzate dalla legge, sono destinate al finanziamento degli acquisti di beni o servizi durevoli (investimenti), rendendo così effettivo il vincolo di destinazione dell'entrata alla copertura di una spesa della stessa natura. Sono comprese in questo titolo i tributi in conto capitale (Tip.100/E), i contributi agli investimenti (Tip.200/E), i trasferimenti in conto capitale (Tip.300/E), le entrate da alienazione di beni materiali e immateriali (Tip.400/E), a cui va aggiunta la voce residuale delle altre entrate in conto capitale (Tip.500/E).

Le previsioni di bilancio, con poche eccezioni riportate di seguito ed in corrispondenza delle singole tipologie, sono state formulate applicando il principio della competenza finanziaria potenziata che richiede, come regola generale, di imputare l'entrata nell'esercizio in cui l'obbligazione giuridica diventerà esigibile. Questo criterio è stato adottato per ciascun anno del triennio autorizzatorio. In particolare, ed entrando quindi nello specifico, le entrate che derivano da:

- *Trasferimenti in conto capitale.* Sono state previste, di norma, negli esercizi in cui si ritiene diventerà esigibile l'obbligazione giuridica posta a carico del soggetto concedente (criterio generale). Nel caso di trasferimenti in conto capitale da altri enti pubblici, è richiesta la concordanza tra l'esercizio di impegno del concedente e l'esercizio di accertamento del ricevente, purché la relativa informazione sia messa a disposizione dell'ente ricevente in tempo utile;
- *Alienazioni immobiliari.* Il diritto al pagamento del corrispettivo, di importo pari al valore di alienazione del bene stabilito dal contratto di compravendita, si perfeziona nel momento del rogito con la conseguenza che la relativa entrata è stanziabile nell'esercizio in cui si prevede verrà a concretizzarsi questa condizione. L'eventuale presenza dei beni nel piano delle alienazioni e valorizzazioni immobiliari, unitamente alla possibile indicazione della modalità di pagamento del corrispettivo (immediata o rateizzata), sono elementi importanti che sono stati ripresi per consentire l'esatta attribuzione dell'entrata al rispettivo esercizio;
- *Alienazione di beni o servizi non immobiliari.* L'obbligazione giuridica attiva nasce con il trasferimento della proprietà del bene, con la conseguenza che l'entrata sarà accertata, e quindi prevista in bilancio, nell'esercizio in cui sorge il diritto per l'ente a riscuotere il corrispettivo, e questo, in base a quanto stabilito dal contratto di vendita;
- *Cessione diritti superficie.* La previsione relativa al canone conseguente all'avvenuta cessione del diritto di superficie, sorto in base al corrispondente rogito notarile, è stanziata negli esercizi in cui verrà a maturare il diritto alla riscossione del credito (obbligazione pecuniaria). Lo stesso criterio si applica sia agli atti di cessione già sottoscritti, e quindi accertati prima della stesura di questo bilancio, che a quelli futuri previsti nel periodo considerato dalla programmazione triennale;
- *Concessione di diritti patrimoniali.* Anche l'entrata prevista per la concessione di diritti su beni demaniali o patrimoniali, conseguenti all'avvenuta emanazione dei relativi atti amministrativi, è stanziata negli esercizi in cui verrà a maturare il diritto alla riscossione del relativo credito (principio generale). Lo stesso criterio è stato applicato sia nel caso di cessioni sottoscritte nel passato che nell'ipotesi di nuovi contratti di concessione, il cui perfezionamento sia previsto nel triennio entrante;
- *Permessi di costruire (oneri di urbanizzazione).* In questo caso, i criteri applicati cambiano al variare della natura del cespite. L'entrata che ha origine dal rilascio del permesso, essendo di regola immediatamente esigibile, è stata prevista nell'esercizio in cui sarà materialmente rilasciata, ad eccezione delle eventuali rateizzazioni accordate. La seconda quota, collegata invece all'avvenuta ultimazione dell'opera, è imputabile nell'esercizio in cui sarà effettivamente riscossa (applicazione del principio di cassa, ammesso solo se espressamente previsto dalla norma, come in questo caso) per cui l'eventuale stanziamento, se previsto, è stato imputato applicando il medesimo criterio.

Il prospetto mostra la composizione sintetica delle entrate in conto capitale mentre il dettaglio è riportato nel bilancio ufficiale (entrate per tipologia) o nell'eventuale modello che riclassifica gli stessi importi in base al piano dei conti finanziario, a cui pertanto si rinvia.

Tit.4/E Entrate in conto capitale	Stanziamen 2021	Stanziamen 2022	Stanziamen 2023
100 Tributi in conto capitale	0,00	0,00	0,00
200 Contributi agli investimenti	5.696.443,00	1.770.000,00	80.000,00
300 Trasferimenti in conto capitale	0,00	0,00	0,00
400 Entrate da alienazione di beni materiali e immateriali	215.000,00	140.000,00	110.000,00
500 Altre entrate in conto capitale	420.000,00	360.000,00	360.000,00
Totale	6.331.443,00	2.270.000,00	550.000,00

6.6 Riduzione di attività finanziarie

Il titolo include l'alienazione di attività finanziarie (Tip.100/E), la riscossione di crediti a breve (Tip.200/E), a medio e lungo termine (Tip. 300/E) oltre la voce residuale (Tip.400/E). Questi stanziamenti, ove previsti, sono imputati nell'esercizio in cui si prevede che l'obbligazione diventerà esigibile. In questo caso, pertanto, e senza la presenza di specifiche deroghe, si applica il principio generale della competenza potenziata.

Per quanto riguarda il contenuto delle operazioni da cui hanno poi origine le previsioni di entrata, movimenti che sono di norma associati ad analoghe operazioni presenti nel versante delle spese, si rimanda a quanto riportato nel corrispondente argomento delle uscite (acquisizione di attività finanziarie).

Il prospetto mostra la composizione sintetica delle riduzioni di attività finanziarie mentre il dettaglio è riportato nel bilancio ufficiale (entrate per tipologia) o nell'eventuale modello che riclassifica gli stessi importi in base al piano dei conti finanziario, a cui pertanto si rinvia.

Tit.5/E Entrate da riduzione di attività finanziarie	Stanziamen 2021	Stanziamen 2022	Stanziamen 2023
100 Alienazione di attività finanziarie	0,00	0,00	0,00
200 Riscossione di crediti a breve termine	0,00	0,00	0,00
300 Riscossione di crediti a medio-lungo termine	0,00	0,00	0,00
400 Altre entrate per riduzione di attività finanziarie	1.756.000,00	200.000,00	683.000,00
Totale	1.756.000,00	200.000,00	683.000,00

6.7 Accensione di prestiti

Queste previsioni, con poche eccezioni riportate di seguito e in corrispondenza delle varie tipologie, sono state formulate applicando il principio generale della competenza che richiede di imputare l'entrata nell'esercizio in cui l'obbligazione diventerà esigibile. Rientrano in questo ambito gli stanziamenti per l'emissione di obbligazioni (Tip.100/E), l'accensione di prestiti a breve (Tip.200/E), l'accensione di mutui e altri finanziamenti a medio e lungo (Tip.300/E) ed altre forme residuali (Tip.400/E). In particolare, ed entrando quindi nello specifico:

- *Assunzione di prestiti.* L'accensione di mutui passivi e le operazioni ad essa assimilate, se prevista nel bilancio triennale, è stata imputata negli esercizi in cui si ritiene che la somma oggetto del prestito diventerà effettivamente esigibile. Si tratta, pertanto, del momento in cui il soggetto finanziatore renderà materialmente disponibile il finanziamento in esecuzione a quanto previsto dal relativo contratto;
- *Contratti derivati.* La rilevazione dei movimenti, conseguenti all'eventuale stipula di contratti di questa natura, sarà effettuata rispettando il principio dell'integrità del bilancio per cui i flussi finanziari attivi o passivi, prodotti dall'andamento aleatorio insito nell'essenza stessa di questo contratto atipico, saranno contabilizzati in modo separato. I movimenti di segno positivo, ove presenti, sono pertanto previsti e riportati tra le entrate degli esercizi in cui il corrispondente credito (saldo finanziario attivo) si presume diventerà esigibile.

Il prospetto mostra la composizione sintetica delle accensioni di prestiti mentre il dettaglio è riportato nel bilancio ufficiale (entrate per tipologia) o nell'eventuale modello che riclassifica gli stessi importi in base al piano dei conti finanziario, a cui pertanto si rinvia.

Tit.6/E Accensione di prestiti	Stanziamen 2021	Stanziamen 2022	Stanziamen 2023
100 Emissione di titoli obbligazionari	0,00	0,00	0,00
200 Accensione prestiti a breve termine	65.000,00	0,00	0,00
300 Accensione mutui e altri finanziamenti a medio e lungo termine	1.756.000,00	200.000,00	683.000,00
400 Altre forme di indebitamento	0,00	0,00	0,00
Totale	1.821.000,00	200.000,00	683.000,00

6.8 Anticipazioni

Questo titolo comprende le sole anticipazioni da istituto tesoriere/cassiere (Tip.100/E). La previsione, ove presente nel corrispondente aggregato, indica la dimensione complessiva delle aperture di credito che potrebbero essere erogate dal tesoriere su specifica richiesta dell'ente, operazioni poi contabilizzate in bilancio. Si tratta di movimenti che non costituiscono, nella formulazione adottata per la contabilità finanziaria della pubblica amministrazione, un vero e proprio debito dell'ente, essendo destinati a fronteggiare temporanee esigenze di liquidità che saranno estinte entro la fine dell'anno. L'eventuale previsione di entrata, a cui si deve contrapporre altrettanto stanziamento in uscita (chiusura di anticipazioni), indica la stima dell'ammontare massimo dell'anticipazione che l'ente può legittimamente utilizzare in ciascuno degli esercizi. Il criterio di previsione adottato, al pari di quello della successiva imputazione contabile, è quello a carattere generale che

attribuisce lo stanziamento all'esercizio in cui l'obbligazione giuridica andrà a perfezionarsi, diventando così effettivamente esigibile.

Il prospetto mostra la composizione sintetica delle anticipazioni da istituto tesoriere/cassiere mentre il dettaglio è riportato nel bilancio ufficiale (entrate per tipologia) o nell'eventuale modello che riclassifica gli stessi importi in base al piano dei conti finanziario, a cui pertanto si rinvia.

Tit.7/E Anticipazioni da istituto tesoriere/cassiere	Stanziameti 2021	Stanziameti 2022	Stanziameti 2023
100 Anticipazioni tesoriere/cassiere	100.000,00	100.000,00	100.000,00
Totale	100.000,00	100.000,00	100.000,00

6.9 **Altre considerazioni sui fenomeni monitorati**

7 Criteri di valutazione delle uscite

7.1 Stanziamenti di uscita e sostenibilità delle previsioni

Come per le entrate, anche le previsioni sulle uscite sono la conseguenza di una valutazione sui flussi finanziari, talvolta integrata anche da considerazioni di tipo economico. Sono state prese in considerazione solo le operazioni che si svolgeranno nel periodo di riferimento ed evitando, nel contempo, sottovalutazioni e sopravvalutazioni delle singole poste di spesa (attendibilità).

Le stime sulle uscite sono state precedute da un'analisi di tipo storico e programmatico ed accompagnate, ove ritenuto necessario, anche da altri parametri obiettivi di riferimento, e questo, al fine di rendere affidabili i documenti così predisposti (attendibilità).

Le previsioni sono state formulate rispettando le norme che disciplinano la redazione dei modelli contabili (correttezza) mentre i documenti riportano i dati con una classificazione che ne agevoli la consultazione. I valori numerici più importanti, infine, sono stati corredati da un'informativa supplementare, presente nella Nota integrativa, che ne facilita la comprensione e l'intelligibilità (comprensibilità).

Anche in questo caso, si è partiti dal presupposto che gli utilizzatori di queste informazioni siano già in possesso della normale diligenza richiesta per esaminare i dati contabili di bilancio e posseggano, inoltre, una ragionevole conoscenza dell'attività svolta dall'amministrazione pubblica (*rispetto del principio n.5 - Veridicità attendibilità, correttezza e comprensibilità*).

Gli importi sono stati previsti con un adeguato grado di precisione pur preventivando, durante la gestione futura, il ricorso a possibili adattamenti. Il bilancio, infatti, essendo per sua natura "di previsione" non può essere costruito come un sistema articolato di documenti immutabili. Un simile approccio, che negherebbe l'evidente complessità della gestione e produrrebbe una rigidità eccessiva nella gestione, è poco realistico ed è quindi controproducente.

Dal punto di vista prettamente contabile, l'esigenza di adattare progressivamente le previsioni alla mutevole realtà ha trovato riscontro nell'avvenuta adozione di uno strumento ordinario, come il fondo di riserva, che garantisce la disponibilità di un certo ammontare di risorse utilizzabili per fronteggiare le spese prodotte da eventi imprevedibili o straordinari (*rispetto del principio n.7 - Flessibilità*).

Le previsioni, con le spiegazioni di metodo e contenuto riportate nei punti che seguono, sono state valutate anche in base agli andamenti storici ed ai riflessi che su di essi assumono gli impegni pluriennali, per cui risultano coerenti con gli obiettivi programmati e sono compatibili con il mantenimento degli equilibri di bilancio (*rispetto del principio n.8 - Congruità*).

Il prospetto mostra il riepilogo della spesa per titoli, in sintonia con quanto riportato nella seconda parte del bilancio ufficiale, mentre le note descrittive associate a ciascun argomento, sviluppate di seguito, espongono i criteri adottati per attribuire la spesa ai rispettivi esercizi.

Uscite competenza (Riepilogo titoli)		Stanziamenti 2021	Stanziamenti 2022	Stanziamenti 2023
Disavanzo applicato in uscita		0,00	0,00	0,00
	Parziale	0,00	0,00	0,00
1 Correnti		5.651.618,00	5.620.025,00	5.613.501,00
2 In conto capitale		8.037.443,00	2.330.000,00	1.093.000,00
3 Incremento attività finanziarie		1.756.000,00	200.000,00	683.000,00
4 Rimborso di prestiti		312.236,00	323.189,00	329.713,00
5 Chiusura anticipazioni da tesoriere/cassiere		100.000,00	100.000,00	100.000,00
	Parziale (impieghi)	15.857.297,00	8.573.214,00	7.819.214,00
7 Spese conto terzi e partite di giro		900.000,00	900.000,00	900.000,00
	Totale	16.757.297,00	9.473.214,00	8.719.214,00

7.2 Spese correnti

Le uscite di questa natura comprendono i redditi da lavoro dipendente (Macro.101/U), le imposte e tasse (Macro.102/U), l'acquisto di beni e servizi (Macro.103/U), i trasferimenti correnti (Macro.104/U), gli interessi passivi (Macro.107/U), le spese per redditi da capitale (Macro.108/U), i rimborsi e le poste correttive delle entrate (Macro.109/U) a cui vanno aggiunte, come voce residuale, le altre spese correnti (Macro.110/U). In taluni casi, la norma contabile consente di adottare dei criteri di registrazione, e quindi di previsione, diversi dal principio generale che prescrive l'imputazione dell'obbligazione giuridicamente perfezionata nell'esercizio in cui l'uscita diventerà esigibile. In particolare, ed entrando quindi nello specifico:

- *Trattamenti fissi e continuativi (personale)*. Questa previsione, legata a voci con una dinamica salariale predefinita dalla legge o dalla contrattazione collettiva nazionale, è stata stanziata nell'esercizio in cui è prevista la relativa liquidazione e questo, anche nel caso di personale comandato eventualmente pagato dall'ente che beneficia della prestazione. In quest'ultima circostanza, il relativo rimborso è previsto nella corrispondente voce di entrata;
- *Rinnovi contrattuali (personale)*. La stima del possibile maggior esborso, compresi gli oneri riflessi a carico dell'ente e quelli che derivano dagli eventuali effetti retroattivi, è imputabile all'esercizio di sottoscrizione del contratto collettivo, salvo che quest'ultimo non preveda il differimento nel tempo degli effetti economici;
- *Trattamento accessorio e premiante (personale)*. Questi importi, se dovuti, sono stanziati nell'esercizio in cui diventeranno effettivamente esigibili dagli aventi diritto, anche se si riferiscono a prestazioni di lavoro riconducibili ad esercizi precedenti;
- *Fondo sviluppo risorse umane e produttività (personale)*. È stanziato nell'esercizio a cui la costituzione del

- fondo si riferisce. In caso di mancata costituzione, e quindi in assenza di impegno della spesa nel medesimo esercizio, le corrispondenti economie confluiranno nel risultato di amministrazione a destinazione vincolata, ma solo nei limiti della parte del fondo obbligatoriamente prevista dalla contrattazione nazionale collettiva;
- *Acquisti con fornitura intrannuale (beni e servizi)*. Questo tipo di fornitura, se destinata a soddisfare un fabbisogno di parte corrente, fa nascere un'obbligazione passiva il cui valore è stato attribuito all'esercizio in cui si prevede sarà adempiuta completamente la prestazione;
 - *Acquisti con fornitura ultrannuale (beni e servizi)*. Le uscite di questa natura, come nel caso di contratti d'affitto o di somministrazione periodica di durata ultrannuale, sono attribuite, pro quota, agli esercizi in cui andrà a maturare la rata di affitto o sarà evasa la parte di fornitura di competenza di quello specifico anno;
 - *Aggi sui ruoli (beni e servizi)*. È prevista nello stesso esercizio in cui le corrispondenti entrate saranno accertate, e per un importo pari a quello contemplato dalla convenzione stipulata con il concessionario;
 - *Gettoni di presenza (beni e servizi)*. Sono attribuiti all'esercizio in cui la prestazione è resa, e questo, anche nel caso in cui le spese siano eventualmente liquidate e pagate nell'anno immediatamente successivo;
 - *Utilizzo beni di terzi (beni e servizi)*. Le spese relative al possibile utilizzo di beni di terzi, come ad esempio le locazioni e gli affitti passivi, è prevista a carico degli esercizi in cui l'obbligazione giuridica passiva viene a scadere, con il diritto del proprietario a percepire il corrispettivo pattuito;
 - *Contributi in conto gestione (trasferimenti correnti)*. Sono stanziati nell'esercizio in cui si prevede sarà adottato l'atto amministrativo di concessione oppure, più in generale, nell'anno in cui il diritto ad ottenere l'importo si andrà a perfezionare. Infatti, se è previsto che l'atto di concessione debba indicare espressamente le modalità, i tempi e le scadenze dell'erogazione, la previsione di spesa ne prende atto e si adegua a tale prospettiva, attribuendo così l'importo agli esercizi in cui l'obbligazione verrà effettivamente a scadere;
 - *Contributi in conto interessi (trasferimenti correnti)*. Sono di competenza degli esercizi in cui verranno a scadere le singole obbligazioni poste a carico di questo ente (concedente), che si uniforma, così facendo, al contenuto del piano di ammortamento del prestito assunto dall'ente beneficiario del contributo;
 - *Contributi correnti a carattere pluriennale (trasferimenti correnti)*. Se previsti in bilancio, seguono i criteri di attribuzione esposti per i contributi in conto interesse;
 - *Oneri finanziari su mutui e prestiti (interessi passivi)*. Sono stati previsti e imputati negli esercizi in cui andrà a scadere ciascuna obbligazione giuridica passiva. Dal punto di vista economico, si tratta della remunerazione sul capitale a prestito che sarà liquidato all'istituto concedente sulla base del piano di ammortamento;
 - *Conferimento di incarichi a legali (beni e servizi)*. Questo genere di spese legali, la cui esigibilità non è determinabile a priori, sono provvisoriamente imputate all'esercizio in cui il contratto di prestazione d'opera intellettuale è firmato ed in deroga, quindi, al principio della competenza potenziata. Si tratta di un approccio adottato per garantire l'iniziale copertura e poi effettuare, in sede di riaccertamento dei residui passivi a rendiconto, la re-imputazione della spesa ad un altro esercizio. Quest'ultima operazione, comporterà il ricorso alla tecnica del *fondo pluriennale vincolato* che consente di reimputare l'impegno ad un altro esercizio, purché la relativa spesa sia stata interamente finanziata nell'esercizio in cui sorge l'originaria obbligazione;
 - *Sentenze in itinere (beni e servizi)*. La presenza di cause legali in cui sussistono fondate preoccupazioni circa l'esito non favorevole del contenzioso è un elemento che può incidere sulla solidità e sulla sostenibilità nel tempo degli equilibri di bilancio, e questo, anche in presenza di sentenze non definitive. Esiste, pertanto, un'obbligazione passiva che è condizionata al verificarsi di un evento successivo (l'esito del giudizio o del ricorso) ma che va subito fronteggiata. In presenza di situazioni come quella delineata è stata valutata dall'ente la possibilità di accantonare l'onere stimato in un apposito fondo rischi, la cui modalità di gestione contabile è già descritta in altro specifico argomento, a cui pertanto si rinvia.

Il prospetto mostra la composizione sintetica delle uscite correnti mentre il dettaglio (spesa per macro aggregati) è riportato nel bilancio o nell'eventuale modello che riclassifica gli importi in base al piano dei conti finanziario, a cui pertanto si rinvia.

Tit.1/U Correnti	Stanziamenti 2021	Stanziamenti 2022	Stanziamenti 2023
101 Redditi da lavoro dipendente	1.192.015,00	1.200.210,00	1.194.610,00
102 Imposte e tasse a carico dell'ente	104.455,00	105.150,00	104.650,00
103 Acquisto di beni e servizi	3.236.316,00	3.182.036,00	3.185.569,00
104 Trasferimenti correnti	353.529,00	349.329,00	349.329,00
105 Trasferimenti di tributi	0,00	0,00	0,00
106 Fondi perequativi	0,00	0,00	0,00
107 Interessi passivi	72.765,00	89.362,00	85.305,00
108 Altre spese per redditi da capitale	0,00	0,00	0,00
109 Rimborsi e poste correttive delle entrate	49.050,00	49.050,00	49.050,00
110 Altre spese correnti	643.488,00	644.888,00	644.988,00
Totale	5.651.618,00	5.620.025,00	5.613.501,00

7.3 Spese in conto capitale

Gli interventi per l'acquisto o la realizzazione di beni e servizi durevoli sono stati previsti negli esercizi in cui andranno a scadere le singole obbligazioni derivanti dal rispettivo contratto o convenzione. Per gli interventi che non richiedono la stima dei tempi di realizzazione (crono programma), l'imputazione ai rispettivi esercizi è stata effettuata secondo il principio generale, in corrispondenza della prevista esigibilità della spesa.

Rientrano in questo contesto le spese in conto capitale a carico dell'ente (Macro.201/U), gli investimenti fissi lordi (Macro.202/U), i contributi agli investimenti (Macro.203/U), i trasferimenti in conto capitale (Macro.204/U) ed a cui si aggiunge la voce residuale delle altre spese in conto capitale (Macro.205/U).

Con riguardo alle problematiche contabili di ampio respiro prese in considerazione durante la stesura del bilancio, si evidenzia quanto segue:

- **Finanziamento dell'opera.** La copertura delle spese d'investimento deve sussistere fin dall'inizio e per l'intero importo della spesa, e questo, anche in presenza di una situazione che preveda l'assunzione degli impegni su più esercizi, secondo il criterio della competenza potenziata. L'eventuale presenza in bilancio di stanziamenti in conto capitale, pertanto, non autorizza di per sé l'assegnazione dei lavori che avverrà solo dopo l'avvenuto e completo accertamento della corrispondente entrata. Per maggiori dettagli su questo aspetto si rinvia allo specifico argomento della Nota integrativa dedicato alle modalità di finanziamento degli investimenti;
- **Adeguamento del crono programma.** L'intervento può essere realizzato nei tempi previsti oppure subire variazioni in corso d'opera dovute al verificarsi di situazioni non previste o preventivabili. Premesso ciò, se durante la gestione dovesse emergere uno scostamento tra la data presunta e quella di effettivo di avanzamento dei lavori, tale da comportare lo slittamento della previsione in un diverso esercizio, il necessario riallineamento contabile formerà oggetto di specifico provvedimento. L'adeguamento delle previsioni con l'andamento effettivo sarà effettuato con una variazione di bilancio che ricollocherà sia le previsioni di spesa che gli impegni eventualmente già assunti, con l'interessamento del fondo pluriennale;
- **Trasferimenti in conto capitale a favore di terzi.** La concessione di contributi di parte investimento, pur essendo collocata tra le spese in conto capitale, non appartiene a questo comparto. Si tratta, infatti, della prevista erogazione di fondi a beneficio di altri soggetti che assume, nell'ottica economica, la natura di un disinvestimento. Anche per questo motivo, queste voci sono collocate negli equilibri di bilancio tra quelle assimilate alle uscite di parte corrente. Gli eventuali stanziamenti di questa natura sono pertanto soggetti agli stessi principi di competenza adottati per i trasferimenti correnti, già analizzati nell'omonimo argomento.

Il prospetto mostra la composizione sintetica delle spese in conto capitale mentre il dettaglio (spesa per macro aggregati) è riportato nel bilancio ufficiale o nell'eventuale modello che riclassifica gli stessi importi in base al piano dei conti finanziario, a cui pertanto si rinvia.

Tit.2/U In conto capitale	Stanziamenti 2021	Stanziamenti 2022	Stanziamenti 2023
201 Tributi in conto capitale a carico dell'ente	0,00	0,00	0,00
202 Investimenti fissi lordi e acquisto di terreni	7.992.543,00	2.292.600,00	1.058.600,00
203 Contributi agli investimenti	23.400,00	23.400,00	23.400,00
204 Altri trasferimenti in conto capitale	0,00	0,00	0,00
205 Altre spese in conto capitale	21.500,00	14.000,00	11.000,00
Totale	8.037.443,00	2.330.000,00	1.093.000,00

7.4 Incremento di attività finanziarie

Sono comprese nell'aggregato le operazioni riconducibili ad acquisizioni di attività finanziarie (Macro.301/U), concessione crediti a breve termine (Macro.302/U), a medio e lungo termine (Macro.303/U), con l'aggiunta della voce residuale relativa alle altre spese per incremento di attività finanziarie (Macro.304/U).

Gli stanziamenti di questa natura sono previsti nel bilancio dell'esercizio in cui viene a scadere l'obbligazione giuridica passiva, rispettando quindi la regola generale che considera, come elemento discriminante, il sussistere dell'esigibilità del credito nell'esercizio in cui la spesa sarà prima prevista e poi imputata.

Per quanto riguarda, in particolare, le concessioni di crediti, queste sono costituite da operazioni di diverso contenuto ma che hanno in comune lo scopo di fornire dei mezzi finanziari a terzi, di natura non definitiva, dato che il percipiente sarà obbligato a restituire l'intero importo ottenuto. Quest'ultima, è la caratteristica che differenzia la concessione di credito dal contributo in conto capitale che invece è, per sua stretta natura, a carattere definitivo.

Nello specifico, ed entrando così nel merito degli stanziamenti per incremento di attività finanziarie:

- **Anticipazione di liquidità.** Si verifica quando l'ente, in alternativa alla concessione di un vero e proprio finanziamento, decide di erogare a terzi un anticipo di cassa di natura transitoria. I naturali beneficiari di questa operazione possono essere gli enti ed organismi strumentali e le società controllate o partecipate. Per questo tipo di operazione, di norma, il rientro del capitale anticipato si verifica in tempi ragionevolmente rapidi, per lo più nello stesso esercizio del flusso monetario in uscita. In quest'ultimo caso, all'uscita corrisponderà analoga previsione di entrata (riscossione di crediti) collocata nel medesimo esercizio del bilancio;
- **Concessione di finanziamento.** Questo tipo di operazione, a differenza dal precedente, è assimilabile ad un formale finanziamento concesso a titolo oneroso. L'elemento determinante che qualifica l'intervento dell'ente è l'attività esercitata del soggetto che ne viene poi a beneficiare, ritenuta meritevole di intervento finanziario. È il caso, ad esempio, del possibile finanziamento di un fondo di rotazione pluriennale, e di solito associato ad uno specifico piano temporale di rientro del credito concesso.

Le operazioni appena descritte, ove previste nel triennio della programmazione, sono state stanziati nell'esercizio in cui si presume sarà adottato l'atto amministrativo di concessione, purché l'iter procedurale abbia termine nello stesso anno. In caso contrario, e cioè quando il diritto di credito del futuro percipiente si colloca in un orizzonte temporale diverso da quello di adozione dell'atto, lo stanziamento di spesa è riportato negli esercizi in cui l'obbligazione passiva, a carico di questa amministrazione, verrà a maturare.

Il prospetto mostra la composizione sintetica delle spese per incremento di attività finanziarie mentre il dettaglio (spesa per macro aggregati) è riportato nel bilancio ufficiale o nell'eventuale modello che riclassifica gli stessi importi in base al piano dei conti finanziario, a cui pertanto si rinvia.

Tit.3/U Incremento attività finanziarie	Stanziamen- ti 2021	Stanziamen- ti 2022	Stanziamen- ti 2023
301 Spese per acquisizione di attività finanziarie	0,00	0,00	0,00
302 Concessione crediti di breve termine	0,00	0,00	0,00
303 Concessione crediti di medio-lungo termine	0,00	0,00	0,00
304 Altre spese per incremento di attività finanziarie	1.756.000,00	200.000,00	683.000,00
Totale	1.756.000,00	200.000,00	683.000,00

7.5 Rimborso di prestiti

Gli stanziamenti destinati alla restituzione dei prestiti sono stati allocati nell'esercizio in cui verrà a scadere l'obbligazione giuridica passiva e che corrisponde, in termini monetari, alla rata di ammortamento annuale.

Appartengono a questa classificazione il rimborso dei titoli obbligazionari (Macro.401/U), dei prestiti a breve termine (Macro.402/U), dei mutui e altri finanziamenti a medio e lungo termine (Macro.403/U) oltre al raggruppamento residuale del rimborso di altre forme di indebitamento (Macro.404/U).

Nello specifico, ed entrando così nel merito degli stanziamenti di bilancio, si sottolinea che:

- *Quota capitale*. Si tratta della restituzione dell'importo originariamente concesso secondo la progressione indicata dal piano di ammortamento, con la tempistica e gli importi ivi riportati. L'imputazione, senza alcuna eccezione, è stata effettuata nel rispetto del principio generale ed è collocata tra i rimborsi di prestiti;
- *Quota interessi*. È l'importo che è pagato all'istituto concedente, insieme alla restituzione della parte capitale, a titolo di controprestazione economica per l'avvenuta messa a disposizione della somma mutuata. La quota interessi, pur essendo imputata in bilancio con gli stessi criteri della quota capitale, è collocata, diversamente da quest'ultima, tra le spese correnti (Macro.107/U).

Il prospetto mostra la composizione sintetica delle spese per rimborso di prestiti mentre il dettaglio (spesa per macro aggregati) è riportato nel bilancio ufficiale o nell'eventuale modello che riclassifica gli stessi importi in base al piano dei conti finanziario, a cui pertanto si rinvia.

Tit.4/U Rimborso di prestiti	Stanziamen- ti 2021	Stanziamen- ti 2022	Stanziamen- ti 2023
401 Rimborso di titoli obbligazionari	0,00	0,00	0,00
402 Rimborso prestiti a breve termine	65.000,00	0,00	0,00
403 Rimborso mutui e altri finanziamenti a medio lungo termine	247.236,00	323.189,00	329.713,00
404 Rimborso di altre forme di indebitamento	0,00	0,00	0,00
405 Fondi per rimborso prestiti	0,00	0,00	0,00
Totale	312.236,00	323.189,00	329.713,00

7.6 Chiusura delle anticipazioni

Sono associate a questa casistica le operazioni di restituzione delle anticipazioni ricevute dal tesoriere/cassiere (macro aggregato 501/U) che si contrappongono all'analogica voce, presente tra le entrate del medesimo esercizio, destinata a comprendere l'acquisizione di anticipazioni da istituto tesoriere/cassiere (tipologia 100/E).

L'eventuale somma prevista in bilancio indica la dimensione complessiva delle aperture di credito che potrebbero essere richieste al tesoriere (entrate) per poi essere restituite, solo in un secondo tempo, dopo l'avvenuta registrazione contabile dell'operazione nel versante delle spese. Si tratta di movimenti che nella formulazione adottata per la contabilità finanziaria non costituiscono un vero e proprio debito, essendo sorti per far fronte a temporanee esigenze di liquidità che dovranno essere chiuse entro la fine dello stesso esercizio.

Anche in questo caso, in assenza di deroghe al principio di riferimento, si applica la regola generale che impone di prevedere la spesa nell'esercizio in cui l'impegno diventerà effettivamente esigibile.

Il prospetto mostra la composizione sintetica relativa alla chiusura delle anticipazioni mentre il dettaglio (spese per macro aggregati) è riportato nel bilancio ufficiale, a cui pertanto si rinvia.

Tit.5/U Chiusura anticipazioni da tesoriere/cassiere	Stanziamen- ti 2021	Stanziamen- ti 2022	Stanziamen- ti 2023
Chiusura anticipazioni da tesoriere/cassiere	100.000,00	100.000,00	100.000,00
Totale	100.000,00	100.000,00	100.000,00

7.7 Altre considerazioni sulle uscite

8 Fenomeni che necessitano di particolari cautele

8.1 Valutazione prudente di fenomeni ad impatto differito

Il bilancio è stato predisposto iscrivendo tra le entrate le componenti positive che ragionevolmente si renderanno disponibili nel periodo amministrativo considerato. Le componenti negative sono state invece limitate alle sole voci che comporteranno l'assunzione di impegni di spesa realmente sostenibili, in quanto finanziati dalle risorse previste. Per quanto riguarda l'importo dei singoli stanziamenti, questi sono stati dimensionati evitando la sottostima delle entrate come delle uscite (rispetto del *principio n.9 - Prudenza*).

L'approccio prudente alla politica di bilancio ha quindi creato le condizioni affinché i successivi atti di gestione possano poggiare su basi finanziarie solide. Questa affermazione è sicuramente valida per gli eventi che presentano caratteristiche di normalità e semplicità operativa; situazioni, quindi, prive di rischio significativo.

Ma nel medesimo intervallo di tempo si potranno anche manifestare fenomeni che non offrono lo stesso grado di prevedibilità e facilità di intervento, aspetti su cui è opportuno concentrare le dovute attenzioni.

Nel predisporre questo bilancio, ad esempio, è stata posta particolare attenzione nel valutare l'impatto di alcuni particolari fenomeni, come la consistenza e le possibili implicazioni prodotte dalla modalità di finanziamento degli investimenti, il tipo e quantità delle garanzie prestate a terzi, gli eventuali impieghi di risorse in strumenti derivati, oltre alla presenza di situazioni in corso di definizione che possono portare alla formazione di debiti fuori bilancio. Si tratta di fatti e circostanze che devono essere oggetto di particolari cautele e, come tali, affrontate in modo separato nei successivi punti della Nota integrativa.

8.2 Modalità di finanziamento degli investimenti

Le *fonti* a cui l'ente può accedere per reperire beni o servizi di natura durevole sono le entrate correnti destinate per legge a tale scopo, l'eccedenza corrente di bilancio (risparmio), l'alienazione di beni e diritti patrimoniali, i proventi dei permessi di costruire (oneri di urbanizzazione), i trasferimenti in conto capitale, le accensioni di prestiti e l'avanzo di amministrazione (eccedenza di esercizi pregressi). L'eventuale fondo pluriennale vincolato applicato (FPV/E), pur essendo collocato tra le entrate, è solo la riproposizione in bilancio, per esigenze di quadratura contabile dovute all'adozione del criterio di competenza finanziaria potenziata, di entrate in prevalenza a specifica destinazione che sono già state contabilizzate ed accertate in esercizi precedenti.

Il FPV stanziato in entrata, in definitiva, può essere paragonato al finanziamento delle spese di bilancio ottenuto applicando in entrata con la parte vincolata dell'avanzo di amministrazione. Si tratta di due modalità che hanno origine diversa ma simile natura contabile. Si tratta, per la quasi totalità delle risorse attivabili nei diversi esercizi, di entrate con il vincolo, più o meno elevato, della "specifica destinazione". Questo significa che la decisione di finanziare un investimento con fonti di questa natura può essere modificata, anche in presenza di future economie di spesa, solo con l'adozione di particolari procedimenti contabili, sempre adeguatamente motivati.

Per quanto riguarda le spese in conto capitale, gli effetti indotti dall'*espansione degli investimenti* sono per taluni versi sicuramente positivi, come il beneficio immediato prodotto sull'economia locale (maggiore disponibilità di lavoro) e sulla qualità dei servizi resi (disponibilità di infrastrutture migliori) ma ci possono essere anche conseguenze negative, come l'impatto che può derivare dal rimborso del prestito (quota capitale e interessi) in presenza di un'opera finanziata con il ricorso al credito oneroso di terzi. Le considerazioni tecniche su quest'ultimo fenomeno, come la necessaria cautela che deve portare alla scelta della forma di finanziamento, sono già state formulate nei corrispondenti argomenti della Nota integrativa (livello di indebitamento ed esposizione per interessi passivi).

Per quanto riguarda invece gli *aspetti prettamente contabili*, relativi alle modalità di finanziamento e di imputazione contabile delle entrate di parte investimento previste e stanziare in questo bilancio, si sottolinea quanto segue:

- *Grado di copertura*. Ciascuna spesa è stata associata alla corrispondente fonte di entrata. Si da atto, inoltre, che la successiva attivazione dell'opera, con l'assegnazione delle prestazioni di natura tecnica o intellettuale, avrà luogo solo dopo il completo reperimento del finanziamento previsto. L'intervento, infatti, deve essere coperto da opportune risorse fin dall'inizio, e questo, a prescindere dallo sviluppo temporale dei lavori (crono programma) e dai tempi di assunzione dei relativi impegni;
- *Criterio d'imputazione*. Il finanziamento effettivo di ciascun investimento potrà derivare sia da poste accertate e interamente imputate nello stesso esercizio che da entrate accertate nell'esercizio ma imputate in esercizi successivi. Ciò premesso, costituiranno idonea copertura finanziaria, nel primo caso, le risorse accertate e imputate nello stesso esercizio, compreso l'avanzo di amministrazione deliberato a rendiconto e poi applicato a bilancio, mentre nel secondo, le entrate accertate nello stesso esercizio ma imputate negli anni successivi purché l'esigibilità dell'incasso dipenda dalla semplice manifestazione unilaterale dell'ente o da quella conclamata degli enti pubblici concedenti;
- *Finanziamento con avanzo effettivo*. Il risultato positivo accertato con l'approvazione del rendiconto sarà destinabile al finanziamento di investimenti solo se non sussiste l'esigenza di coprire altre spese con un grado di priorità più elevato, come il finanziamento dei debiti fuori bilancio, il riequilibrio della gestione corrente, il fabbisogno per l'accantonamento di passività potenziali (fondo crediti di dubbia esigibilità) o l'estinzione anticipata di prestiti;
- *Permessi a costruire*. L'eventuale copertura della spesa con gli introiti di questa natura (oneri urbanizzazione) sarà effettuato con i soli crediti accertati e imputati nel medesimo esercizio, come previsto dal corrispondente principio contabile applicato.

La situazione, come riportata nel prospetto successivo ed avendo soprattutto riguardo al possibile ricorso all'indebitamento, anche non assistito da eventuali contributi in conto interessi, non richiede alcun intervento correttivo con carattere d'urgenza. I possibili provvedimenti migliorativi e/o correttivi, frutto di nuove ed ulteriori valutazioni d'insieme, saranno ponderati ed eventualmente adottati solo in seguito al normale svolgimento

dell'attività di monitoraggio e controllo sulla gestione.

Modalità di finanziamento del bilancio investimenti nel suo complesso	Finanziamenti		
	2021	2022	2023
Entrate in conto capitale (Tit.4/E) (+)	6.331.443,00	2.270.000,00	550.000,00
Contributi investimenti per rimborso prestiti da P.A.	0,00	0,00	0,00
Altre entrate in C/capitale per spese correnti	50.000,00	140.000,00	140.000,00
Entrate in conto capitale che finanziano spese correnti (-)	50.000,00	140.000,00	140.000,00
Risorse ordinarie	6.281.443,00	2.130.000,00	410.000,00
FPV per spese in C/capitale (FPV/E) (+)	0,00	0,00	0,00
Avanzo applicato a bilancio investimenti (+)	0,00	0,00	0,00
Entrate correnti che finanziano investimenti (+)	0,00	0,00	0,00
Entrate da riduzione di attività finanziarie (Tit.5/E) (+)	1.756.000,00	200.000,00	683.000,00
Riscossione crediti a breve	0,00	0,00	0,00
Riscossione crediti a medio-lungo	0,00	0,00	0,00
Altre entrate da riduzione attività finanziarie	1.756.000,00	200.000,00	683.000,00
Entrate per rid. att. finanziarie assimilabili a movimenti di fondi (-)	1.756.000,00	200.000,00	683.000,00
Entrate per accensione di prestiti (Tit.6/E) (+)	1.821.000,00	200.000,00	683.000,00
Accensione prestiti per estinzione anticipata mutui	65.000,00	0,00	0,00
Altre accensione prestiti per spese correnti	0,00	0,00	0,00
Accensioni di prestiti che finanziano spese correnti (-)	65.000,00	0,00	0,00
Risorse straordinarie	1.756.000,00	200.000,00	683.000,00
Totale	8.037.443,00	2.330.000,00	1.093.000,00

8.3 Principali investimenti previsti nel triennio

La concreta attivazione di un investimento, con la relativa assegnazione del progetto o il successivo inizio effettivo dei lavori, può avvenire solo in seguito all'avvenuto perfezionamento del relativo finanziamento. Premesso ciò, il prospetto che segue elenca i principali investimenti che si prevede saranno attivati nell'intervallo di tempo considerato ed omette gli interventi di minore, secondaria o trascurabile importanza. Il riscontro sull'impatto economico dell'intervento in conto capitale, infatti, va concentrato sui fenomeni che potrebbero avere una qualche rilevanza significativa sugli equilibri complessivi di bilancio. Questi ultimi possono essere considerati in modo statico (situazione attuale) oppure visti anche in un'ottica dinamica di più ampio periodo (prospettiva triennale o di medio termine).

La situazione, come riportata nel prospetto e sulla base delle informazioni al momento disponibili, non richiede alcun intervento correttivo con carattere d'urgenza. I possibili provvedimenti migliorativi e/o correttivi, frutto di nuove ed ulteriori valutazioni d'insieme, saranno ponderati ed eventualmente adottati solo in seguito al normale svolgimento dell'attività di monitoraggio e controllo sulla gestione.

Elenco dei principali investimenti previsti	Investimenti		
	2021	2022	2023
Acquisto attrezzature patrimonio	10.000,00	10.000,00	10.000,00
Manutenzione straordinaria patrimonio	15.000,00	13.500,00	13.500,00
Realizzazione caserma dei carabinieri	0,00	1.800.000,00	0,00
Manutenzione straordinaria municipio	415.100,00	5.100,00	5.100,00
Acquisto attrezzature municipio	10.000,00	10.000,00	10.000,00
Contributo enti culto finanziato da oneri	6.400,00	6.400,00	6.400,00
Manutenzione straordinaria videosorveglianza	10.000,00	10.000,00	10.000,00
Acquisto straordinario attrezzature	30.000,00	20.000,00	10.000,00
Manutenzione straordinaria scuole materne	30.000,00	10.000,00	10.000,00
Acquisto attrezzature scuole materne	10.000,00	10.000,00	10.000,00
Manutenzione straordinaria scuole elementari	630.367,00	10.000,00	10.000,00
Acquisto attrezzature per scuole elem.	20.000,00	10.000,00	10.000,00
Manutenzione straordinaria scuole medie	556.076,00	10.000,00	293.000,00
Acquisto attrezzature scuole medie	12.000,00	10.000,00	10.000,00
Manutenzione straordinaria centro civico	10.000,00	5.000,00	10.000,00
Acquisto attrezzature biblioteca	5.000,00	5.000,00	0,00
Contributo manutenzione straordinaria imp. sport.	7.000,00	7.000,00	7.000,00
Manutenzione straordinaria impianti sportivi	0,00	0,00	500.000,00
Demolizione opere abusive e ripristino ambientale	60.000,00	0,00	0,00
Manutenzione straordinaria parchi e giardini	160.000,00	5.000,00	10.000,00
Oneri concessori fondo verde	10.000,00	10.000,00	10.000,00
Acquisizione aree diverse	635.000,00	0,00	0,00
Realizzazione Variante Sud	4.906.000,00	0,00	0,00
Manutenzione straordinaria strade	320.000,00	220.000,00	10.000,00
Manutenzione straord. pubblica illuminazione	85.000,00	76.000,00	74.000,00

Interventi per miglioramento circolazione stradale	10.000,00	10.000,00	10.000,00
Eliminazione barriere arch.	13.000,00	13.000,00	13.000,00
Contributo a privati eliminazione barr. arch.	10.000,00	10.000,00	10.000,00
Manutenzione straord. centro anziani	10.000,00	10.000,00	10.000,00
Manutenz. straord. cimitero	20.000,00	10.000,00	10.000,00
Fondo alienazioni patrimonio immobiliare	21.500,00	14.000,00	11.000,00
Totale	8.037.443,00	2.330.000,00	1.093.000,00

8.4 Garanzie prestate

L'amministrazione può legittimamente concedere delle garanzie, principali o sussidiarie, a favore di altri soggetti, sottoscrivendo i rispettivi documenti che vincolano l'ente nel tempo. Dal punto di vista prettamente patrimoniale, il valore complessivo delle garanzie prestate è riportato tra i conti d'ordine della contabilità economica mentre la concessione della singola garanzia non richiede, di regalo, alcuna registrazione finanziaria né è soggetta a particolari restrizioni.

Pur in assenza di specifici vincoli, l'approccio prudente alle problematiche della gestione, che deve sempre precedere le scelte della pubblica amministrazione, può portare l'ente a preferire il possibile accantonamento di un fondo rischi tra le uscite di uno o più esercizi del triennio entrante.

L'eventuale stanziamento, a carattere facoltativo, può essere assimilato ad un'economia di bilancio volontaria, non soggetta quindi ad impegno, e collegata al rischio implicito connesso con la sottoscrizione delle garanzie verso terzi. Questo risparmio forzoso produrrà a rendiconto una componente positiva nel calcolo del risultato di amministrazione, importo poi riservato, nella forma di avanzo vincolato, alla copertura dell'onere che potrebbe sorgere per l'eventuale escussione del debito garantito. La decisione di costituire o incrementare il fondo può essere presa all'inizio, in sede di programmazione di medio periodo, oppure nel corso dell'anno, con l'adozione di una o più variazioni di bilancio.

La situazione, come riportata nel prospetto e sulla base delle informazioni al momento disponibili, non richiede alcun intervento correttivo con carattere d'urgenza. I possibili provvedimenti migliorativi e/o correttivi, frutto di nuove ed ulteriori valutazioni d'insieme, saranno ponderati ed eventualmente adottati solo in seguito al normale svolgimento dell'attività di monitoraggio e controllo sulla gestione.

Elenco delle garanzie prestate dall'Ente (Consistenza)	Esercizio 2021
Non ci sono garanzie da segnalare	
Totale	0,00

8.5 Impieghi finanziari in strumenti derivati

Per "strumenti derivati" si intendono i prodotti offerti dal mercato creditizio il cui valore dipende dall'andamento di un'attività sottostante che può essere di natura finanziaria, come ad esempio i titoli azionari, i tassi di interesse o l'andamento dei cambi, oppure di natura reale, come nel caso di oro, petrolio, e così via. Le difficili problematiche di gestione connesse con l'avvenuta sottoscrizione di strumenti derivati sono emerse in seguito al progressivo diffondersi di questi strumenti atipici anche nel particolare mondo degli enti locali. Regioni, province e comuni, infatti, hanno fatto ampio ricorso alla finanza derivata sia nella gestione del proprio debito che in fase di ristrutturazione dell'indebitamento.

Queste operazioni hanno avuto un impatto positivo ed immediato sul bilancio, dato che il loro acquisto era proprio finalizzato allo scopo di liberare risorse finanziarie altrimenti congelate dall'indebitamento pregresso. In una prospettiva di più ampio respiro, però, gli impieghi in strumenti derivati hanno avuto l'effetto di trasferire in un futuro più o meno lontano il rischio che deriva dalla definitiva quantificazione del prestito effettivo da rimborsare. In particolari circostanze, si sono pertanto verificati effetti distorsivi sul bilancio non previsti al momento dell'originaria stipula. Le perdite emergenti ed il rischio di futuri esborsi di ammontare superiore a quello preventivabile, pur essendo insite nella natura stessa di questi prodotti finanziari atipici, non è stato, quindi, sempre valutato in tutte le sue implicazioni.

Questo è il motivo per cui le operazioni di questa natura hanno incontrato un crescente livello elevata attenzione. L'eventuale presenza di operazioni di questa natura va pertanto monitorata con la dovuta cautela, visti i possibili risvolti sui delicati equilibri di bilancio, difficilmente prevedibili con largo anticipo.

La situazione, come riportata nel prospetto e sulla base delle informazioni al momento disponibili, non richiede alcun intervento correttivo con carattere d'urgenza. I possibili provvedimenti migliorativi e/o correttivi, frutto di nuove ed ulteriori valutazioni d'insieme, saranno ponderati ed eventualmente adottati solo in seguito al normale svolgimento dell'attività di monitoraggio e controllo sulla gestione.

Impieghi finanziari stanziati in strumenti derivati	Esercizio		
	2021	2022	2023
Non ci sono impieghi da segnalare			
Totale	0,00	0,00	0,00

8.6 Debiti fuori bilancio in corso formazione

I debiti fuori bilancio sono situazioni debitorie riconducibili ad attività di gestione intraprese in precedenti esercizi e non ancora formalizzate con l'assunzione del relativo impegno. Le casistiche sono varie, come l'esito di sentenze esecutive, la necessità di coprire disavanzi di consorzi, aziende speciali, istituzioni, l'esigenza di

finanziare convenzioni, atti costitutivi e ricapitalizzazioni di società, fino alla necessità di ultimare procedure espropriative ed occupazioni d'urgenza. Un debito fuori bilancio può nascere anche dall'avvenuta acquisizione di beni e servizi in violazione degli obblighi di preventivo impegno della spesa, con la conseguenza che l'amministrazione deve poi dimostrare la pertinenza di questo ulteriore fabbisogno di risorse con le attribuzioni riconducibili alle funzioni proprie dell'ente. Si deve pertanto conciliare, seppure a posteriori, l'acquisto del bene o del servizio con le regole ufficiali della contabilità e della contrattualistica pubblica.

Dal punto di vista operativo, l'ente iscrive in contabilità queste passività pregresse con un procedimento che prevede il loro riconoscimento con apposita delibera soggetta all'approvazione del consiglio, atto che va così ad impegnare e finanziare la relativa spesa. Il riconoscimento del debito, la contabilizzazione della posta nella parte passiva del bilancio ed il reperimento del finanziamento, pertanto, sono tre distinti passaggi di un unico procedimento formale che porta alla regolarizzazione della pratica.

La presenza di eventuali debiti fuori bilancio in corso di formazione, al pari di altre passività la cui esistenza è in qualche modo nota ancorché non del tutto definita, può richiedere l'accantonamento di somme tali da consentire, nella prima occasione utile, il riconoscimento formale del debito pregresso con il suo contestuale finanziamento e la registrazione in bilancio.

La situazione, come riportata nel prospetto e sulla base delle informazioni al momento disponibili, non richiede alcun intervento correttivo con carattere d'urgenza. I possibili provvedimenti migliorativi e/o correttivi, frutto di nuove ed ulteriori valutazioni d'insieme, saranno ponderati ed eventualmente adottati solo in seguito al normale svolgimento dell'attività di monitoraggio e controllo sulla gestione.

Debiti fuori bilancio in corso di formazione (Non ancora riconoscibili)		Importo
Sentenze		0,00
Disavanzi		0,00
Ricapitalizzazioni		0,00
Espropri		0,00
Altro		0,00
Totale		0,00

Denominazione	Sentenze
Contenuto e valutazioni	Nessun elemento da segnalare

Denominazione	Disavanzi
Contenuto e valutazioni	Nessun elemento da segnalare

Denominazione	Ricapitalizzazioni
Contenuto e valutazioni	Nessun elemento da segnalare

Denominazione	Espropri
Contenuto e valutazioni	Nessun elemento da segnalare

Denominazione	Altro
Contenuto e valutazioni	Nessun elemento da segnalare

8.7 Altre considerazioni su fenomeni particolari

9 Conclusioni

9.1 Considerazioni finali e conclusioni

I documenti contabili sono stati predisposti attenendosi alle regole stabilite dalla normativa in vigore e sono coerenti con le "Disposizioni in materia di armonizzazione dei sistemi contabili e degli schemi di bilancio" (D.Lgs.n.118/11), applicabili a questo esercizio. In particolare, il bilancio complessivo è in equilibrio e la scomposizione dello stesso nelle singole componenti rispecchia le prescrizioni di legge.

Gli stanziamenti di entrata, nel loro totale complessivo, corrispondono a quelli di spesa per l'intero triennio oggetto di programmazione, mentre è stato valutato con la dovuta attenzione anche il fabbisogno complessivo di cassa, con i relativi flussi previsti in entrata (incassi) e in uscita (pagamenti).

I criteri di attribuzione delle entrate e delle uscite rispecchiano il principio della "competenza finanziaria potenziata" mentre risulta correttamente calcolato, ed eventualmente stanziato a bilancio, sia il risultato di amministrazione che il fondo pluriennale vincolato. I crediti verso terzi sono stati attentamente valutati come il possibile accantonamento del rispettivo fondo svalutazione. I fenomeni con andamento pluriennale che potevano avere effetti distorsivi sull'attuale strategia di bilancio sono stati descritti ed analizzati, in ogni loro aspetto, fornendo inoltre le opportune considerazioni.

Dove la norma dava adito a interpretazioni controverse e non ancora consolidate, è stata scelta una soluzione che andasse a privilegiare la sostanza invece che il puro e semplice rispetto della forma, come previsto dal rispettivo principio. Le informazioni di natura contabile richieste dalla legge, e non già riportate nel documento di programmazione principale, sono state riprese e sviluppate nella presente Nota integrativa, fornendo quindi una chiave di lettura tecnica al quadro finanziario ed economico complessivo.

I fenomeni analizzati in questa relazione, infine, sono stati descritti con un approccio che li rendesse più comprensibili agli interlocutori, pubblici o privati, in possesso di una conoscenza, anche solo generica, sulla complessa realtà economica e finanziaria dell'ente locale.

MUTUI IN AMMORTAMENTO ANNO 2021 CALUSCO

MUTUI							AMMORTAMENTO ANNUALE				
OPERA FINANZIATA	ISTITUTO MUTUANTE	MIS/PRG		ANNO DI INIZIO	ANNO DI ESTINZIONE	IMPORTO INIZIALE DEL MUTUO	QUOTA CAPITALE	QUOTA INTERESSI	TOTALE	CONTRIBUTO STATALE	RESIDUO DEBITO
MANUT.STRADE E PARCHEGGI	MEF	10 05	5,25	2002	2022	107.929,06	7.999,82	316,36	8.316,18		7.595,82
RISTRUTTURAZ. IMMOBILE COM.LE	MEF	01 11	0,097	2004	2024	691.761,84	48.252,78	128,86	48.381,64		144.852,10
Mutui a Cassa Depositi e Prestiti-Gestione Tesoro							56.252,60	445,22			
TORRE COLLEONESCA	CASSA DEPOSITI E PRESTITI	05 01	3,264	2007	2043	161.818,69	2.125,20	2.313,68	4.438,88		69.286,46
IMPIANTO RAFFRESCAMENTO MUNICIPIO	CASSA DEPOSITI E PRESTITI	01 11	3,248	2007	2043	72.708,71	940,75	1.017,15	1.957,90		30.608,72
SCUOLA MEDIA	CASSA DEPOSITI E PRESTITI	04 02	3,652	2007	2043	806.460,21	13.823,79	17.666,71	31.490,50		473.355,10
OPERE VIABILITA' VIA ROMA-VIA VERDI	CASSA DEPOSITI E PRESTITI	10 05	3,248	2007	2043	138.110,60	1.822,66	1.970,68	3.793,34		59.303,21
OPERE STRADALI	CASSA DEPOSITI E PRESTITI	10 05	1,73	2020	2039	230.000,00	9.884,83	3.768,35	13.653,18		210.399,15
		10 05					11.707,49	5.739,03			
OPERE FOGNARIE	CASSA DEPOSITI E PRESTITI	09 04	3,106	2005	2043	210.000,00	2.138,26	2.172,64	4.310,90		68.341,84
REALIZZAZIONE CENTRO DIURNO INTEGR.	CASSA DEPOSITI E PRESTITI	12 03	3,064	2005	2043	2.394.473,00	24.210,58	24.142,76	48.353,34		769.745,20
ELIMINAZIONE BARRIERE ARCHITETTONICHE	CASSA DEPOSITI E PRESTITI	12 02	3,667	2011	2043	151.308,00	2.794,04	3.592,12	6.386,16		95.856,23
AMPLIAMENTO CIMITERO	CASSA DEPOSITI E PRESTITI	12 09	3,652	2007	2043	356.760,40	6.081,54	7.772,16	13.853,70		208.244,57
Mutui a Cassa Depositi e Prestiti							63.821,65	64.416,25			
RIQUALIFICAZIONE IMPIANTI SPORTIVI	IST. PER IL CRED.SPORTIVO	06 01	1,83	2017	2031	120.000,00	8.000,00	0,00	8.000,00		80.000,00
COSTRUZ. BIBL. SCUOLA MATERNA	DEXIA CREDIOP	04 01	VARIABILE	2000	2024	830.204,47	49.958,43	3.732,07	57.422,57		166.973,16
		05 02	VARIABILE					3.732,07			
REALIZZAZIONE PISTA CICLABILE	BANCA INTESA SPA	10 05	VARIABILE	2004	2023	380.000,00	22.869,39	226,04	23.095,43		47.578,87
Mutui e prestiti ad altri							72.827,82	7.690,18			
RIQUALIFICAZIONE URBANA	REGIONE LOMBARDIA		0	2008	2027	199.387,93	9.969,40		9.969,40		59.816,33
FORM. SPOGLIATOI PALESTRA SCUOLA MEDIA	REGIONE LOMBARDIA		0	2010	2029	231.572,60	11.578,56		11.578,56		92.630,81
ELIMINAZIONE BARRIERE ARCHITETTONICHE	REGIONE LOMBARDIA		0	2010	2029	63.174,80	3.158,81		3.158,81		25.269,15
ELIMINAZIONE BARRIERE ARCHITETTONICHE	REGIONE LOMBARDIA		0	2013	2032	67.318,00	3.365,97		3.365,97		37.024,41
ADEGUAMENTO NORMATIVA ANTINCENDIO E SISMICA SCUOLA PRIMARIA	FINLOMBARDA SPA - REGIONE LOMBARDIA			2016	2025	136.944,72	18.259,28		18.259,28		91.296,52
Mutui e prestiti a enti del settore pubblico							46.332,02				
						6.550.242,13	247.234,09	72.551,65	319.785,74	0,00	2.738.177,65

MUTUI IN AMMORTAMENTO ANNO 2022 CALUSCO

MUTUI								AMMORTAMENTO ANNUALE					
Posizione	OPERA FINANZIATA	ISTITUTO MUTUANTE	MIS/PRG		ANNO DI INIZIO	ANNO DI ESTINZIONE aggiornato	IMPORTO INIZIALE DEL MUTUO	QUOTA CAPITALE	QUOTA INTERESSI	TOTALE	CONTRIBUTO STATALE	RESIDUO DEBITO	
4403381/00	MANUT.STRADE E PARCHEGGI	MEF	10 05	5,25	2002	2022	107.929,06	7.595,82	0,00	7.595,82		0,00	
4409354/00	RISTRUTTURAZ. IMMOBILE COM.LE	MEF	01 11	0,097	2004	2024	691.761,84	48.299,61	82,03	48.381,64		96.552,49	
		Mutui a Cassa Depositi e Prestiti-Gestione Tesoro							55.895,43	82,03			
4503622/00	TORRE COLLEONESCA	CASSA DEPOSITI E PRESTITI	05 01	3,264	2007	2043	161.818,69	2.195,13	2.243,75	4.438,88		67.091,33	
4500581/00	IMPIANTO RAFFRESCAMENTO MUNICIPIO	CASSA DEPOSITI E PRESTITI	01 11	3,248	2007	2043	72.708,71	971,55	986,35	1.957,90		29.637,17	
NUOVO	RISTRUTTURAZIONE MUNICIPIO	CASSA DEPOSITI E PRESTITI	01 11	1,15	2022	2041	400.000,00	17.896,59	4.548,69	22.445,28		382.103,41	
			01 11					18.868,14	5.535,04				
4500585/00	SCUOLA MEDIA	CASSA DEPOSITI E PRESTITI	04 02	3,652	2007	2043	806.460,21	14.333,25	17.157,25	31.490,50		459.021,85	
4500588/00	OPERE VIABILITA' VIA ROMA-VIA VERDI	CASSA DEPOSITI E PRESTITI	10 05	3,248	2007	2043	138.110,60	1.882,34	1.911,00	3.793,34		57.420,87	
6061720/00	OPERE STRADALI	CASSA DEPOSITI E PRESTITI	10 05	1,73	2020	2039	230.000,00	10.056,58	3.596,60	13.653,18		200.342,57	
NUOVO	OPERE STRADALI+VARIANTE	CASSA DEPOSITI E PRESTITI	10 05	1,15	2022	2041	1.206.000,00	53.958,21	13.714,31	67.672,52		1.152.041,79	
			10 05					65.897,13	19.221,91				
NUOVO	PARCHI E GIARDINI	CASSA DEPOSITI E PRESTITI	09 02	1,150	2022	2041	150.000,00	6.711,22	1.705,76	8.416,98		143.288,78	
4462561/00	OPERE FOGNARIE	CASSA DEPOSITI E PRESTITI	09 04	3,106	2005	2043	210.000,00	2.205,19	2.105,71	4.310,90		66.136,65	
4468920/00	REALIZZAZIONE CENTRO DIURNO INTEGR.	CASSA DEPOSITI E PRESTITI	12 03	3,064	2005	2043	2.394.473,00	24.958,07	23.395,27	48.353,34		744.787,13	
4539006/00	ELIMINAZIONE BARRIERE ARCHITETTONICHE	CASSA DEPOSITI E PRESTITI	12 02	3,667	2011	2043	151.308,00	2.897,44	3.488,72	6.386,16		92.958,79	
4500584/00	AMPLIAMENTO CIMITERO	CASSA DEPOSITI E PRESTITI	12 09	3,652	2007	2043	356.760,40	6.305,65	7.548,05	13.853,70		201.938,92	
		Mutui a Cassa Depositi e Prestiti							144.371,22	98.026,77			
RATE 11-12	RIQUALIFICAZIONE IMPIANTI SPORTIVI	IST. PER IL CRED.SPORTIVO	06 01	1,83	2017	2031	120.000,00	8.000,00	0,00	8.000,00		72.000,00	
	COSTRUZ. BIBL. SCUOLA MATERNA	DEXIA CREDIOP	04 01	VARIABILE	2000	2024	830.204,47	52.705,95	2.808,47	58.322,89		114.267,21	
			05 02	VARIABILE					2.808,47				
RATE 37-38	REALIZZAZIONE PISTA CICLABILE	BANCA INTESA SPA	10 05	VARIABILE	2004	2023	380.000,00	23.477,36	145,70	23.623,06		24.101,48	
		Mutui e prestiti ad altri							76.183,31	5.762,64			
RATA 14	RIQUALIFICAZIONE URBANA	REGIONE LOMBARDIA		0	2008	2027	199.387,93	9.969,40		9.969,40		49.846,93	
	FORM. SPOGLIATOI PALESTRA SCUOLA MEDIA	REGIONE LOMBARDIA		0	2010	2029	231.572,60	11.578,56		11.578,56		81.052,25	
RATA 12	ELIMINAZIONE BARRIERE ARCHITETTONICHE	REGIONE LOMBARDIA		0	2010	2029	63.174,80	3.158,81		3.158,81		22.110,34	
RATA 9	ELIMINAZIONE BARRIERE ARCHITETTONICHE	REGIONE LOMBARDIA		0	2013	2032	67.318,00	3.365,97		3.365,97		33.658,44	
RATA 6-7	ADEGUAMENTO NORMATIVA ANTINCENDIO E SISMICA SCUOLA PRIMARIA	FINLOMBARDA SPA - REGIONE LOMBARDIA			2016	2025	136.944,72	18.259,28		18.259,28		73.037,24	
		Mutui e prestiti a enti del settore pubblico							46.332,02				
							9.105.933,03	330.781,98	103.871,44	419.028,11	0,00	4.163.395,64	

MUTUI IN AMMORTAMENTO ANNO 2023 CALUSCO

MUTUI								AMMORTAMENTO ANNUALE				
Posizione	OPERA FINANZIATA	ISTITUTO MUTUANTE	MIS/PRG		ANNO DI INIZIO	ANNO DI ESTINZIONE aggiornato	IMPORTO INIZIALE DEL MUTUO	QUOTA CAPITALE	QUOTA INTERESSI	TOTALE	CONTRIBUTO STATALE	RESIDUO DEBITO
4409354/00	RISTRUTTURAZ. IMMOBILE COM.LE	MEF	01 11	0,097	2004	2024	691.761,84	48.346,48	35,16	48.381,64		48.206,01
		Mutui a Cassa Depositi e Prestiti-Gestione Tesoro						48.346,48	35,16			
4503622/00	TORRE COLLEONESCA	CASSA DEPOSITI E PRESTITI	05 01	3,264	2007	2043	161.818,69	2.267,36	2.171,51	4.438,87		64.823,96
4500581/00	IMPIANTO RAFFRESCAMENTO MUNICIPIO	CASSA DEPOSITI E PRESTITI	01 11	3,248	2007	2043	72.708,71	1.003,36	954,54	1.957,90		28.633,81
NUOVO	RISTRUTTURAZIONE MUNICIPIO	CASSA DEPOSITI E PRESTITI	01 11	1,15	2022	2041	400.000,00	18.102,99	4.342,29	22.445,28		364.000,42
			01 11					19.106,35	5.296,83			
4500585/00	SCUOLA MEDIA	CASSA DEPOSITI E PRESTITI	04 02	3,652	2007	2043	806.460,21	14.861,48	16.629,02	31.490,50		444.160,37
4500588/00	OPERE VIABILITA' VIA ROMA-VIA VERDI	CASSA DEPOSITI E PRESTITI	10 05	3,248	2007	2043	138.110,60	1.943,97	1.849,37	3.793,34		55.476,90
6061720/00	OPERE STRADALI	CASSA DEPOSITI E PRESTITI	10 05	1,73	2020	2039	230.000,00	10.231,30	3.421,88	13.653,18		190.111,27
NUOVO	OPERE STRADALI+VARIANTE	CASSA DEPOSITI E PRESTITI	10 05	1,15	2022	2041	1.206.000,00	54.580,51	13.092,01	67.672,52		1.097.461,28
			10 05					66.755,78	18.363,26			
NUOVO	PARCHI E GIARDINI	CASSA DEPOSITI E PRESTITI	09 02	1,150	2022	2041	150.000,00	6.788,62	1.628,36	8.416,98		136.500,16
4462561/00	OPERE FOGNARIE	CASSA DEPOSITI E PRESTITI	09 04	3,106	2005	2043	210.000,00	2.274,22	2.036,68	4.310,90		63.862,43
4468920/00	REALIZZAZIONE CENTRO DIURNO INTEGR.	CASSA DEPOSITI E PRESTITI	12 03	3,064	2005	2043	2.394.473,00	25.728,64	22.624,70	48.353,34		719.058,49
4539006/00	ELIMINAZIONE BARRIERE ARCHITETTONICHE	CASSA DEPOSITI E PRESTITI	12 02	3,667	2011	2043	151.308,00	3.004,66	3.381,50	6.386,16		89.954,13
4500584/00	AMPLIAMENTO CIMITERO	CASSA DEPOSITI E PRESTITI	12 09	3,652	2007	2043	356.760,40	6.538,05	7.315,65	13.853,70		195.400,87
		Mutui a Cassa Depositi e Prestiti						147.325,16	79.447,51			
RATE 13-14	RIQUALIFICAZIONE IMPIANTI SPORTIVI	IST. PER IL CRED.SPORTIVO	06 01	1,83	2017	2031	120.000,00	8.000,00	0,00	8.000,00		64.000,00
	COSTRUZ. BIBL. SCUOLA MATERNA	DEXIA CREDIOP	04 01	VARIABILE	2000	2024	830.204,47	55.604,57	1.834,07	59.272,71		58.662,64
			05 02	VARIABILE					1.834,07			
RATE 39-40	REALIZZAZIONE PISTA CICLABILE	BANCA INTESA SPA	10 05	VARIABILE	2004	2023	380.000,00	24.101,49	63,22	24.164,71		0,00
		Mutui e prestiti ad altri						79.706,06	3.731,36			
RATA 15	RIQUALIFICAZIONE URBANA	REGIONE LOMBARDIA		0	2008	2027	199.387,93	9.969,40		9.969,40		39.877,53
RATA 13	FORM. SPOGLIATOI PALESTRA SCUOLA MEDIA	REGIONE LOMBARDIA		0	2010	2029	231.572,60	11.578,56		11.578,56		69.473,69
RATA 13	ELIMINAZIONE BARRIERE ARCHITETTONICHE	REGIONE LOMBARDIA		0	2010	2029	63.174,80	3.158,81		3.158,81		18.951,53
RATA 10	ELIMINAZIONE BARRIERE ARCHITETTONICHE	REGIONE LOMBARDIA		0	2013	2032	67.318,00	3.365,97		3.365,97		30.292,47
RATA 8-9	ADEGUAMENTO NORMATIVA ANTINCENDIO E SISMICA SCUOLA PRIMARIA	FINLOMBARDA SPA - REGIONE LOMBARDIA			2016	2025	136.944,72	18.259,28		18.259,28		54.777,96
		Mutui e prestiti a enti del settore pubblico						46.332,02				
							8.998.003,97	329.709,72	83.214,03	412.923,75	0,00	3.833.685,92

Piano degli indicatori di bilancio
Bilancio di previsione esercizi 2021, 2022 e 2023, approvato il
Indicatori sintetici

TIPOLOGIA INDICATORE	DEFINIZIONE	VALORE INDICATORE (indicare tante colonne quanti sono gli esercizi considerati nel bilancio di previsione) (dati percentuali)			
		2021	2022	2023	
1 Rigidità strutturale di bilancio					
1.1	Incidenza spese rigide (disavanzo, personale e debito) su entrate correnti	[Disavanzo iscritto in spesa + Stanziamenti competenza (Macroaggregati 1.1 "Redditi di lavoro dipendente" + 1.7 "Interessi passivi" + Titolo 4 "Rimborso prestiti" + "IRAP" [pdc U.1.02.01.01] – FPV entrata concernente il Macroaggregato 1.1 + FPV spesa concernente il Macroaggregato 1.1)] / (Stanziamenti di competenza dei primi tre titoli delle Entrate)	28,290	29,730	29,660
2 Entrate correnti					
2.1	Indicatore di realizzazione delle previsioni di competenza concernenti le entrate correnti	Media accertamenti primi tre titoli di entrata nei tre esercizi precedenti / Stanziamenti di competenza dei primi tre titoli delle "Entrate correnti" (4)	100,970	100,970	100,970
2.2	Indicatore di realizzazione delle previsioni di cassa corrente	Media incassi primi tre titoli di entrata nei tre esercizi precedenti / Stanziamenti di cassa dei primi tre titoli delle "Entrate correnti" (4)	72,613	0,000	0,000
2.3	Indicatore di realizzazione delle previsioni di competenza concernenti le entrate proprie	Media accertamenti nei tre esercizi precedenti (pdc E.1.01.00.00.000 "Tributi" – "Compartecipazioni di tributi" E.1.01.04.00.000 + E.3.00.00.00.000 "Entrate extratributarie") / Stanziamenti di competenza dei primi tre titoli delle "Entrate correnti" (4)	81,790	81,790	81,790
2.4	Indicatore di realizzazione delle previsioni di cassa concernenti le entrate proprie	Media incassi nei tre esercizi precedenti (pdc E.1.01.00.00.000 "Tributi" – "Compartecipazioni di tributi" E.1.01.04.00.000 + E.3.00.00.00.000 "Entrate extratributarie") / Stanziamenti di cassa dei primi tre titoli delle "Entrate correnti" (4)	70,690	0,000	0,000

3 Spese di personale					
3.1	Incidenza spesa personale sulla spesa corrente (Indicatore di equilibrio economico-finanziario)	Stanziamanti di competenza (Macroaggregato 1.1 + IRAP [pdc U.1.02.01.01] – FPV entrata concernente il Macroaggregato 1.1 + FPV spesa concernente il Macroaggregato 1.1) / Stanziamanti competenza (Spesa corrente – FCDE corrente – FPV di entrata concernente il Macroaggregato 1.1 + FPV spesa concernente il Macroaggregato 1.1)	23,580	24,560	24,480
3.2	Incidenza del salario accessorio ed incentivante rispetto al totale della spesa di personale Indica il peso delle componenti afferenti la contrattazione decentrata dell'ente rispetto al totale dei redditi da lavoro		11,890	15,450	15,180
3.3	Incidenza della spesa di personale con forme di contratto flessibile Indica come gli enti soddisfano le proprie esigenze di risorse umane, mixando le varie alternative contrattuali più rigide (personale dipendente) o meno rigide (forme di lavoro flessibile)	Stanziamanti di competenza (pdc U.1.03.02.010 "Consulenze" + pdc U.1.03.02.12 "lavoro flessibile/LSU/Lavoro interinale") / Stanziamanti di competenza (Macroaggregato 1.1 "Redditi di lavoro dipendente" + pdc U.1.02.01.01 "IRAP" + FPV in uscita concernente il Macroaggregato 1.1 – FPV in entrata concernente il Macroaggregato 1.1)	0,130	0,120	0,120
3.4	Spesa di personale procapite (Indicatore di equilibrio dimensionale in valore assoluto)	Stanziamanti di competenza (Macroaggregato 1.1 + IRAP [pdc 1.02.01.01] – FPV entrata concernente il Macroaggregato 1.1 + FPV spesa concernente il Macroaggregato 1.1) / popolazione residente (Popolazione al 1° gennaio dell'esercizio di riferimento o, se non disponibile, al 1° gennaio dell'ultimo anno disponibile)	148,300	154,857	154,123
4 Esternalizzazione dei servizi					

4.1	Indicatore di esternalizzazione dei servizi	Stanzamenti di competenza (pdc U.1.03.02.15.000 "Contratti di servizio pubblico" + pdc U.1.04.03.01.000 "Trasferimenti correnti a imprese controllate" + pdc U.1.04.03.02.000 "Trasferimenti correnti a altre imprese partecipate") al netto del relativo FPV di spesa / totale stanziamenti di competenza spese Titolo I al netto del FPV	24,810	24,620	24,650
5 Interessi passivi					
5.1	Incidenza degli interessi passivi sulle entrate correnti (che ne costituiscono la fonte di copertura)	Stanzamenti di competenza Macroaggregato 1.7 "Interessi passivi" / Stanziamenti di competenza primi tre titoli ("Entrate correnti")	1,270	1,560	1,490
5.2	Incidenza degli interessi sulle anticipazioni sul totale degli interessi passivi	Stanzamenti di competenza voce del piano dei conti finanziario U.1.07.06.04.000 "Interessi passivi su anticipazioni di tesoreria" / Stanziamenti di competenza Macroaggregato 1.7 "Interessi passivi"	0,137	0,112	0,117
5.3	Incidenza degli interessi di mora sul totale degli interessi passivi	Stanzamenti di competenza voce del piano dei conti finanziario U.1.07.06.02.000 "Interessi di mora" / Stanziamenti di competenza Macroaggregato 1.7 "Interessi passivi"	0,000	0,000	0,000
6 Investimenti					
6.1	Incidenza investimenti su spesa corrente e in conto capitale	Totale stanziamento di competenza Macroaggregati 2.2 + 2.3 al netto dei relativi FPV / Totale stanziamento di competenza titolo 1° e 2° della spesa al netto del FPV	58,920	29,440	16,340
6.2	Investimenti diretti procapite (Indicatore di equilibrio dimensionale in valore assoluto)	Stanzamenti di competenza per Macroaggregato 2.2 "Investimenti fissi lordi e acquisto di terreni" al netto del relativo FPV / popolazione residente (al 1° gennaio dell'esercizio di riferimento o, se non disponibile, al 1° gennaio dell'ultimo anno disponibile)	961,104	275,685	127,297
6.3	Contributi agli investimenti procapite (Indicatore di equilibrio dimensionale in valore assoluto)	Stanzamenti di competenza Macroaggregato 2.2 Contributi agli investimenti al netto del relativo FPV / popolazione residente (al 1° gennaio dell'esercizio di riferimento o, se non disponibile, al 1° gennaio dell'ultimo anno disponibile)	2,814	2,814	2,814

6.4	Investimenti complessivi procapite (Indicatore di equilibrio dimensionale in valore assoluto)	Totale stanziamenti di competenza per Macroaggregati 2.2 "Investimenti fissi lordi e acquisto di terreni" e 2.3 "Contributi agli investimenti" al netto dei relativi FPV / popolazione residente (al 1° gennaio dell'esercizio di riferimento o, se non disponibile, al 1° gennaio dell'ultimo anno disponibile)	963,918	278,499	130,111
6.5	Quota investimenti complessivi finanziati dal risparmio corrente	Margine corrente di competenza / Stanziamenti di competenza (Macroaggregato 2.2 "Investimenti fissi lordi e acquisto di terreni" + Macroaggregato 2.3 "Contributi agli investimenti") (10)	0,850	4,300	9,800
6.6	Quota investimenti complessivi finanziati dal saldo positivo delle partite finanziarie	Saldo positivo di competenza delle partite finanziarie /Stanziamenti di competenza (Macroaggregato 2.2 "Investimenti fissi lordi e acquisto di terreni" + Macroaggregato 2.3 "Contributi agli investimenti") (10)	0,000	0,000	0,000
6.7	Quota investimenti complessivi finanziati da debito	Stanziamenti di competenza (Titolo 6 "Accensione di prestiti" - Categoria 6.02.02 "Anticipazioni" - Categoria 6.03.03 "Accensione prestiti a seguito di escussione di garanzie" - Accensioni di prestiti da rinegoziazioni)/Stanziamenti di competenza (Macroaggregato 2.2 "Investimenti fissi lordi e acquisto di terreni" + Macroaggregato 2.3 "Contributi agli investimenti") (10)	21,910	8,640	63,120
7 Debiti non finanziari					
7.1	Indicatore di smaltimento debiti commerciali	Stanziamento di cassa (Macroaggregati 1.3 "Acquisto di beni e servizi" + 2.2 "Investimenti fissi lordi e acquisto di terreni") / stanziamenti di competenza e residui al netto dei relativi FPV (Macroaggregati 1.3 "Acquisto di beni e servizi" + 2.2 "Investimenti fissi lordi e acquisto di terreni")	82,840	0,000	0,000

7.2	Indicatore di smaltimento debiti verso altre amministrazioni pubbliche	<p>Stanziamiento di cassa [Trasferimenti correnti a Amministrazioni Pubbliche (U.1.04.01.00.000) + Trasferimenti di tributi (U.1.05.00.00.000) + Fondi perequativi (U.1.06.00.00.000) + Contributi agli investimenti a Amministrazioni pubbliche (U.2.03.01.00.000) + Altri trasferimenti in conto capitale (U.2.04.01.00.000 + U.2.04.11.00.000 + U.2.04.16.00.000 + U.2.04.21.00.000)]</p> <p>/ stanziamenti di competenza e residui, al netto dei relativi FPV, dei [Trasferimenti correnti a Amministrazioni Pubbliche (U.1.04.01.00.000) + Trasferimenti di tributi (U.1.05.00.00.000) + Fondi perequativi (U.1.06.00.00.000) + Contributi agli investimenti a Amministrazioni pubbliche (U.2.03.01.00.000) + Altri trasferimenti in conto capitale (U.2.04.01.00.000 + U.2.04.11.00.000 + U.2.04.16.00.000 + U.2.04.21.00.000)]</p>	69,310	0,000	0,000
8 Debiti finanziari					
8.1	Incidenza estinzioni debiti finanziari	(Totale competenza Titolo 4 della spesa) / Debito da finanziamento al 31/12 dell'esercizio precedente (2)	10,460	11,800	7,900
8.2	Sostenibilità debiti finanziari	<p>Stanziamiento di competenza [1.7 "Interessi passivi" - "Interessi di mora" (U.1.07.06.02.000) - "Interessi per anticipazioni prestiti" (U.1.07.06.04.000)] + Titolo 4 della spesa – [Entrate categoria 4.02.06.00.000 "Contributi agli investimenti direttamente destinati al rimborso dei prestiti da amministrazioni pubbliche" + "Trasferimenti in conto capitale per assunzione di debiti dell'amministrazione da parte di amministrazioni pubbliche" (E.4.03.01.00.000) + "Trasferimenti in conto capitale da parte di amministrazioni pubbliche per cancellazione di debiti dell'amministrazione" (E.4.03.04.00.000)] / Stanziamenti competenza titoli 1, 2 e 3 delle entrate</p>	6,730	7,210	7,260

8.3	Indebitamento procapite (in valore assoluto)	Debito di finanziamento al 31/12 (2) / popolazione residente (al 1° gennaio dell'esercizio di riferimento o, se non disponibile, al 1° gennaio dell'ultimo anno disponibile)	375,622	0,000	0,000
9 Composizione avanzo di amministrazione presunto dell'esercizio precedente (5)					
9.1	Incidenza quota libera di parte corrente nell'avanzo presunto	Quota libera di parte corrente dell'avanzo presunto/Avanzo di amministrazione presunto (6)	41,440	0,000	0,000
9.2	Incidenza quota libera in c/capitale nell'avanzo presunto	Quota libera in conto capitale dell'avanzo presunto/Avanzo di amministrazione presunto (7)	0,710	0,000	0,000
9.3	Incidenza quota accantonata nell'avanzo presunto	Quota accantonata dell'avanzo presunto/Avanzo di amministrazione presunto (8)	54,680	0,000	0,000
9.4	Incidenza quota vincolata nell'avanzo presunto	Quota vincolata dell'avanzo presunto/Avanzo di amministrazione presunto (9)	3,170	0,000	0,000
10 Disavanzo di amministrazione presunto dell'esercizio precedente					
10.1	Quota disavanzo che si prevede di ripianare nell'esercizio	Disavanzo iscritto in spesa del bilancio di previsione / Totale disavanzo di amministrazione di cui alla lettera E dell'allegato riguardante il risultato di amministrazione presunto (3)	0,000	0,000	0,000
10.2	Sostenibilità patrimoniale del disavanzo presunto	Totale disavanzo di amministrazione di cui alla lettera E dell'allegato riguardante il risultato di amministrazione presunto (3) / Patrimonio netto (1)	0,000	0,000	0,000
10.3	Sostenibilità disavanzo a carico dell'esercizio	Disavanzo iscritto in spesa del bilancio di previsione / Competenza dei titoli 1, 2 e 3 delle entrate	0,000	0,000	0,000
11 Fondo pluriennale vincolato					
11.1	Utilizzo del FPV	(Fondo pluriennale vincolato corrente e capitale iscritto in entrata del bilancio - Quota del fondo pluriennale vincolato non destinata ad essere utilizzata nel corso dell'esercizio e rinviata agli esercizi successivi) / Fondo pluriennale vincolato corrente e capitale iscritto in entrata nel bilancio <i>(Per il FPV riferirsi ai valori riportati nell'allegato del bilancio di previsione concernente il FPV, totale delle colonne a) e c)</i>	100,000	100,000	100,000
12 Partite di giro e conto terzi					

12.1	Incidenza partite di giro e conto terzi in entrata	Totale stanziamenti di competenza per Entrate per conto terzi e partite di giro / Totale stanziamenti primi tre titoli delle entrate (al netto delle operazioni riguardanti la gestione della cassa vincolata)	15,740	15,740	15,740
12.2	Incidenza partite di giro e conto terzi in uscita	Totale stanziamenti di competenza per Uscite per conto terzi e partite di giro / Totale stanziamenti di competenza del titolo I della spesa (al netto delle operazioni riguardanti la gestione della cassa vincolata)	15,920	16,010	16,030

(1) Il Patrimonio netto è pari alla Lettera A) dell'ultimo stato patrimoniale passivo disponibile. In caso di Patrimonio netto negativo, l'indicatore non si calcola e si segnala che l'ente ha il patrimonio netto negativo. L'indicatore è elaborato a partire dal 2018, salvo per gli enti che hanno partecipato alla sperimentazione che lo elaborano a decorrere dal 2016. Gli enti locali delle Autonomie speciali che adottano il DLgs 118/2011 dal 2016 e gli enti locali con popolazione inferiore a 5.000 abitanti elaborano l'indicatore a decorrere dal 2019.

(2) Il debito di finanziamento è pari alla Lettera D1 dell'ultimo stato patrimoniale passivo disponibile. L'indicatore è elaborato a partire dal 2018, salvo che per gli enti che hanno partecipato alla sperimentazione che lo elaborano a decorrere dal 2016. Gli enti locali delle Autonomie speciali che adottano il DLgs 118/2011 dal 2016 e gli enti locali con popolazione inferiore a 5.000 abitanti elaborano l'indicatore a decorrere dal 2019.

(3) Indicatore da elaborare solo se la voce E dell'allegato a) al bilancio di previsione è negativo. Il disavanzo di amministrazione è pari all'importo della voce E. Ai fini dell'elaborazione dell'indicatore, non si considera il disavanzo tecnico di cui all'articolo 3, comma 13, del DLgs 118/2011.

(4) La media dei tre esercizi precedenti è riferita agli ultimi tre consuntivi approvati o in caso di mancata approvazione degli ultimi consuntivi, ai dati di preconsuntivo. In caso di esercizio provvisorio è possibile fare riferimento ai dati di preconsuntivo dell'esercizio precedente.

Per gli enti che non sono rientrati nel periodo di sperimentazione, nel 2016 sostituire la media con gli accertamenti del 2015 (dati stimati o, se disponibili, di preconsuntivo). Nel 2017 sostituire la media triennale con quella biennale (per il 2016 fare riferimento a dati stimati o, se disponibili, di preconsuntivo). Gli enti locali delle Autonomie speciali che adottano il DLgs 118/2011 a decorrere dal 2016, elaborano l'indicatore a decorrere dal 2017.

(5) Da compilare solo se la voce E, dell'allegato al bilancio concernente il risultato di amministrazione presunto è positivo o pari a 0.

(6) La quota libera di parte corrente del risultato di amministrazione presunto è pari alla voce E riportata nell'allegato a) al bilancio di previsione. Il risultato di amministrazione presunto è pari alla lettera A riportata nell'allegato a) al bilancio di previsione.

(7) La quota libera in c/capitale del risultato di amministrazione presunto è pari alla voce D riportata nell'allegato a) al bilancio di previsione. Il risultato di amministrazione presunto è pari alla lettera A riportata nel predetto allegato a).

(8) La quota accantonata del risultato di amministrazione presunto è pari alla voce B riportata nell'allegato a) al bilancio di previsione. Il risultato di amministrazione presunto è pari alla lettera A riportata nel predetto allegato a).

(9) La quota vincolata del risultato di amministrazione presunto è pari alla voce C riportata nell'allegato a) al bilancio di previsione. Il risultato di amministrazione presunto è pari alla lettera A riportata nel predetto allegato a).

(10) Indicare al numeratore solo la quota del finanziamento destinata alla copertura di investimenti, e al denominatore escludere gli investimenti che, nell'esercizio, sono finanziati dal FPV.

Piano degli indicatori di bilancio

Bilancio di previsione esercizi 2021, 2022 e 2023, approvato il

Indicatori analitici concernenti la composizione delle entrate e la capacità di riscossione

Titolo Tipologia	Denominazione	Composizione delle entrate (dati percentuali)				Percentuale riscossione entrate	
		Esercizio 2021: Previsioni competenza/ totale previsioni competenza	Esercizio 2022: Previsioni competenza/ totale previsioni competenza	Esercizio 2023: Previsioni competenza/ totale previsioni competenza	Media accertamenti nei tre esercizi precedenti / Media Totale accertamenti nei tre esercizi precedenti (*)	Previsioni cassa esercizio 2021/ (previsioni competenza + residui) esercizio 2021	Media riscossioni nei tre esercizi precedenti / Media accertamenti nei tre esercizi precedenti (*)
TITOLO 1:	Entrate correnti di natura tributaria, contributiva e perequativa						
10101	Tipologia 101: Imposte, tasse e proventi assimilati	18,526	32,805	35,669	35,233	69,475	96,433
10104	Tipologia 104: Compartecipazioni di tributi	0,000	0,000	0,000	0,000	0,000	0,000
10301	Tipologia 301: Fondi perequativi da Amministrazioni Centrali	4,659	8,250	8,970	8,687	100,000	92,763
10302	Tipologia 302: Fondi perequativi dalla Regione o Provincia autonoma	0,000	0,000	0,000	0,000	0,000	0,000
10000	Totale TITOLO 1: Entrate correnti di natura tributaria, contributiva e perequativa	23,185	41,055	44,639	43,920	74,433	95,707
TITOLO 2:	Trasferimenti correnti						
20101	Tipologia 101: Trasferimenti correnti da Amministrazioni pubbliche	1,736	3,075	3,344	7,041	95,193	102,489
20102	Tipologia 102: Trasferimenti correnti da Famiglie	0,000	0,000	0,000	0,008	0,000	100,000

20103	Tipologia 103: Trasferimenti correnti da Imprese	0,000	0,000	0,000	0,006	0,000	100,000
20104	Tipologia 104: Trasferimenti correnti da Istituzioni Sociali Private	0,000	0,000	0,000	0,000	0,000	0,000
20105	Tipologia 105: Trasferimenti correnti dall'Unione europea e dal Resto del Mondo	0,000	0,000	0,000	0,000	0,000	0,000
20000	Totale TITOLO 2: Trasferimenti correnti	1,736	3,075	3,344	7,055	95,193	102,484
TITOLO 3:	Entrate extratributarie						
30100	Tipologia 100: Vendita di beni e servizi e proventi derivanti dalla gestione dei beni	5,805	10,279	11,177	9,920	82,244	106,013
30200	Tipologia 200: Proventi derivanti dall'attività di controllo e repressione delle irregolarità e degli illeciti	2,712	4,803	5,223	3,889	42,113	74,685
30300	Tipologia 300: Interessi attivi	0,000	0,000	0,000	0,000	100,000	174,865
30400	Tipologia 400: Altre entrate da redditi di capitale	0,242	0,428	0,465	0,114	100,000	100,000
30500	Tipologia 500: Rimborsi e altre entrate correnti	0,719	1,274	1,385	1,432	99,478	106,412
30000	Totale titolo 3 : Entrate extratributarie	9,478	16,784	18,250	15,355	65,821	98,071
TITOLO 4 :	Entrate in conto capitale						
40100	Tipologia 100: Tributi in conto capitale	0,000	0,000	0,000	0,000	0,000	0,000
40200	Tipologia 200: Contributi agli investimenti	34,258	18,851	0,926	3,976	51,805	28,349
40300	Tipologia 300: Altri trasferimenti in conto capitale	0,000	0,000	0,000	0,000	0,000	0,000
40400	Tipologia 400: Entrate da alienazione di beni materiali e immateriali	1,293	1,491	1,274	0,002	100,000	610,974

40500	Tipologia 500: Altre entrate in conto capitale	2,526	3,834	4,169	19,385	100,000	20,365
40000	Totale TITOLO 4: Entrate in conto capitale	38,077	24,176	6,369	23,363	72,137	21,777
TITOLO 5:	Entrate da riduzione di attività finanziarie						
50100	Tipologia 100: Alienazione di attività finanziarie	0,000	0,000	0,000	0,000	0,000	0,000
50200	Tipologia 200: Riscossione crediti di breve termine	0,000	0,000	0,000	0,000	0,000	0,000
50300	Tipologia 300: Riscossione crediti di medio-lungo termine	0,000	0,000	0,000	0,000	0,000	0,000
50400	Tipologia 400: Altre entrate per riduzione di attività finanziarie	10,560	2,130	7,909	0,865	100,000	2,752
50000	Totale TITOLO 5: Entrate da riduzione di attività finanziarie	10,560	2,130	7,909	0,865	100,000	2,752
TITOLO 6:	Accensione prestiti						
60100	Tipologia 100: Emissione di titoli obbligazionari	0,000	0,000	0,000	0,000	0,000	0,000
60200	Tipologia 200: Accensione prestiti a breve termine	0,391	0,000	0,000	0,000	100,000	0,000
60300	Tipologia 300: Accensione mutui e altri finanziamenti a medio lungo termine	10,560	2,130	7,909	0,865	100,000	105,954
60400	Tipologia 400: Altre forme di indebitamento	0,000	0,000	0,000	0,000	0,000	0,000
60000	Totale TITOLO 6: Accensione prestiti	10,951	2,130	7,909	0,865	100,000	105,954
TITOLO 7:	Anticipazioni da istituto tesoriere/cassiere						
70100	Tipologia 100: Anticipazioni da istituto tesoriere/cassiere	0,601	1,065	1,158	0,000	100,000	0,000

70000	Totale TITOLO 7: Anticipazioni da istituto tesoriere/cassiere	0,601	1,065	1,158	0,000	100,000	0,000
TITOLO 9:	Entrate per conto terzi e partite di giro						
90100	Tipologia 100: Entrate per partite di giro	4,817	8,531	9,276	7,720	91,509	96,407
90200	Tipologia 200: Entrate per conto terzi	0,595	1,054	1,146	0,857	91,860	94,466
90000	Totale TITOLO 9: Entrate per conto terzi e partite di giro	5,412	9,585	10,422	8,577	91,549	96,213
TOTALE ENTRATE		100,000	100,000	100,000	100,000	77,391	78,604

(*) La media dei tre esercizi precedenti è riferita agli ultimi tre consuntivi disponibili. In caso di esercizio provvisorio è possibile fare riferimento ai dati di preconsuntivo dell'esercizio precedente. Nel 2016 sostituire la media degli accertamenti con gli accertamenti del 2015 stimati e la media degli incassi con gli incassi 2015 stimati (se disponibili, dati preconsuntivo). Nel 2017 sostituire la media triennale con quella biennale (per i dati 2016 fare riferimento a stime, o se disponibili, a dati di preconsuntivo). Gli enti locali delle Autonomie speciali che adottano il DLgs 118/2011 a decorrere dal 2016 non elaborano l'indicatore nell'esercizio 2016.

Piano degli indicatori di bilancio

Bilancio di previsione esercizi 2021, 2022 e 2023, approvato il

Indicatori analitici concernenti la composizione delle spese per missioni e programmi e la capacità dell'amministrazione di pagare i debiti negli esercizi di riferimento

		BILANCIO DI PREVISIONE ESERCIZI 2021, 2022 e 2023 (dati percentuali)						MEDIA TRE RENDICONTI PRECEDENTI (O DI PRECONSUNTIVO DISPONIBILE) (*) (dati percentuali)			
		ESERCIZIO 2021			ESERCIZIO 2022		ESERCIZIO 2023		Incidenza Missione programma: Media (Impegni + FPV) / Media (Totale impegni + Totale FPV)	di cui incidenza FPV: Media FPV / Media Totale FPV	Capacità di pagamento: Media (Pagam. c/comp+ Pagam. c/residui) / Media (Impegni + residui definitivi)
		Incidenza Missione/Programma: Previsioni stanziamento/ totale previsioni missioni	di cui incidenza FPV: Previsioni stanziamento FPV/ Previsione FPV totale	Capacità di pagamento: Previsioni cassa/ (previsioni competenza - FPV + residui)	Incidenza Missione/Programma: Previsioni stanziamento/ totale previsioni missioni	di cui incidenza FPV: Previsioni stanziamento FPV/ Previsione FPV totale	Incidenza Missione/Programma: Previsioni stanziamento/ totale previsioni missioni	di cui incidenza FPV: Previsioni stanziamento FPV/ Previsione FPV totale			
Missione 01 Servizi istituzionali, generali e di gestione											
01	Organi istituzionali	0,603	0,000	93,102	1,130	0,000	1,158	0,000	1,044	0,000	93,287
02	Segreteria generale	0,906	2,361	92,234	1,605	2,361	1,744	2,361	1,677	2,300	93,509
03	Gestione economica, finanziaria, programmazione, provveditorato	11,607	5,846	98,204	4,083	5,846	9,975	5,846	2,626	1,365	71,221
04	Gestione delle entrate tributarie e servizi fiscali	0,867	2,606	78,700	1,535	2,606	1,668	2,606	1,483	1,841	81,164
05	Gestione dei beni demaniali e patrimoniali	0,597	0,000	99,746	20,040	0,000	1,170	0,000	0,857	0,142	80,438
06	Ufficio tecnico	2,154	63,033	85,131	3,807	63,033	4,137	63,033	3,674	4,248	88,416
07	Elezioni e consultazioni popolari - Anagrafe e stato civile	0,956	5,434	87,269	1,688	5,434	1,834	5,434	1,466	1,209	92,100
08	Statistica e sistemi informativi	0,000	0,000	0,000	0,000	0,000	0,000	0,000	0,033	0,118	100,000
09	Assistenza tecnico- amministrativa agli enti locali	0,000	0,000	0,000	0,000	0,000	0,000	0,000	0,000	0,000	0,000
010	Risorse umane	0,021	0,000	100,000	0,038	0,000	0,041	0,000	0,083	0,000	65,401
011	Altri servizi generali	3,811	0,000	99,914	2,387	0,000	2,590	0,000	2,390	0,000	78,558
TOTALE Missione 01 Servizi istituzionali, generali e di gestione		21,522	79,280	95,180	36,313	79,280	24,317	79,280	15,333	11,223	83,051

Totale Missione 08 Assetto del territorio ed edilizia abitativa											
01	Urbanistica e assetto del territorio	0,012	0,000	100,000	0,022	0,000	0,024	0,000	1,606	0,000	0,000
02	Edilizia residenziale pubblica e locale e piani di edilizia economico-popolare	0,004	0,000	100,000	0,007	0,000	0,008	0,000	0,007	0,000	100,000
Totale Missione 08 Assetto del territorio ed edilizia abitativa		0,016	0,000	100,000	0,029	0,000	0,032	0,000	1,613	0,000	0,440
Missione 09 Sviluppo sostenibile e tutela del territorio e dell'ambiente											
01	Difesa del suolo	0,000	0,000	0,000	0,000	0,000	0,000	0,000	0,000	0,000	0,000
02	Tutela, valorizzazione e recupero ambientale	1,995	0,000	100,000	1,277	0,000	1,444	0,000	1,090	0,000	79,519
03	Rifiuti	4,828	0,000	90,202	8,540	0,000	9,278	0,000	9,259	0,000	85,444
04	Servizio idrico integrato	0,019	0,000	78,486	0,033	0,000	0,035	0,000	0,158	0,000	66,679
05	Aree protette, parchi naturali, protezione naturalistica e forestazione	0,072	0,000	100,000	0,127	0,000	0,138	0,000	0,130	0,000	100,000
06	Tutela e valorizzazione delle risorse idriche	0,000	0,000	0,000	0,000	0,000	0,000	0,000	0,000	0,000	0,000
07	Sviluppo sostenibile territorio montano piccoli Comuni	0,000	0,000	0,000	0,000	0,000	0,000	0,000	0,000	0,000	0,000
08	Qualità dell'aria e riduzione dell'inquinamento	0,000	0,000	0,000	0,000	0,000	0,000	0,000	0,000	0,000	0,000
Totale Missione 09 Sviluppo sostenibile e tutela del territorio e dell'ambiente		6,914	0,000	92,811	9,977	0,000	10,895	0,000	10,637	0,000	84,572
Missione 10 Trasporti e diritto alla mobilità											
1	Trasporto ferroviario	0,000	0,000	0,000	0,000	0,000	0,000	0,000	0,000	0,000	0,000
2	Trasporto pubblico locale	0,000	0,000	0,000	0,000	0,000	0,000	0,000	0,000	0,000	0,000
3	Trasporto per vie d'acqua	0,000	0,000	0,000	0,000	0,000	0,000	0,000	0,000	0,000	0,000
4	Altre modalità di trasporto	0,000	0,000	0,000	0,000	0,000	0,000	0,000	0,000	0,000	0,000
5	Viabilità e infrastrutture stradali	38,356	5,039	80,194	8,341	5,039	6,620	5,039	28,011	50,136	30,040
Totale Missione 10 Trasporti e diritto alla mobilità		38,356	5,039	80,194	8,341	5,039	6,620	5,039	28,011	50,136	30,040
Missione 11 Soccorso civile											
01	Sistema di protezione civile	0,024	0,000	100,000	0,042	0,000	0,046	0,000	0,108	0,679	83,863
02	Interventi a seguito di calamità naturali	0,000	0,000	0,000	0,000	0,000	0,000	0,000	0,000	0,000	0,000
Totale Missione 11 Soccorso civile		0,024	0,000	100,000	0,042	0,000	0,046	0,000	0,108	0,679	83,863
Missione 12 Diritti sociali, politiche sociali e famiglia											
01	Interventi per l'infanzia e i minori e per asili nido	1,156	0,000	100,000	2,045	0,000	2,222	0,000	2,149	2,640	82,345
02	Interventi per la disabilità	2,144	0,000	99,562	3,792	0,000	4,118	0,000	3,466	0,000	91,063

03	Sostegno all'occupazione	0,000	0,000	0,000	0,000	0,000	0,000	0,000	0,000	0,000	0,000
Totale Missione 15 Politiche per il lavoro e la formazione professionale		0,009	0,000	100,000	0,016	0,000	0,017	0,000	0,003	0,000	99,999
Missione 16 Agricoltura, politiche agroalimentari e pesca											
01	Sviluppo del settore agricolo e del sistema agroalimentare	0,000	0,000	0,000	0,000	0,000	0,000	0,000	0,000	0,000	0,000
02	Caccia e pesca	0,000	0,000	0,000	0,000	0,000	0,000	0,000	0,000	0,000	0,000
Totale Missione 16 Agricoltura, politiche agroalimentari e pesca		0,000	0,000	0,000	0,000	0,000	0,000	0,000	0,000	0,000	0,000
Missione 017 Energia e diversificazione delle fonti energetiche											
01	Fonti energetiche	0,210	0,000	100,000	0,371	0,000	0,403	0,000	0,386	0,000	100,000
Totale Missione 017 Energia e diversificazione delle fonti energetiche		0,210	0,000	100,000	0,371	0,000	0,403	0,000	0,386	0,000	100,000
Missione 018 Relazioni con le altre autonomie territoriali e locali											
01	Relazioni finanziarie con le altre autonomie territoriali	0,000	0,000	0,000	0,000	0,000	0,000	0,000	0,000	0,000	0,000
Totale Missione 018 Relazioni con le altre autonomie territoriali e locali		0,000	0,000	0,000	0,000	0,000	0,000	0,000	0,000	0,000	0,000
Missione 19 Relazioni internazionali											
01	Relazioni internazionali e Cooperazione allo sviluppo	0,000	0,000	0,000	0,000	0,000	0,000	0,000	0,000	0,000	0,000
Totale Missione 19 Relazioni internazionali		0,000	0,000	0,000	0,000	0,000	0,000	0,000	0,000	0,000	0,000
Missione 20 Fondi e accantonamenti											
1	Fondo di riserva	0,203	0,000	2058,824	0,359	0,000	0,390	0,000	0,000	0,000	0,000
2	Fondo crediti di dubbia esigibilità	2,244	0,000	0,000	3,984	0,000	4,330	0,000	0,000	0,000	0,000
3	Altri fondi	0,179	0,000	0,000	0,238	0,000	0,224	0,000	0,000	0,000	0,000
Totale Missione 20 Fondi e accantonamenti		2,626	0,000	159,087	4,581	0,000	4,944	0,000	0,000	0,000	0,000
Missione 50 Debito pubblico											
01	Quota interessi ammortamento mutui e prestiti obbligazionari	0,000	0,000	0,000	0,000	0,000	0,000	0,000	0,000	0,000	0,000
02	Quota capitale ammortamento mutui e prestiti obbligazionari	1,863	0,000	84,381	3,412	0,000	3,781	0,000	3,904	0,000	94,583
Totale Missione 50 Debito pubblico		1,863	0,000	84,381	3,412	0,000	3,781	0,000	3,904	0,000	94,583
Missione 60 Anticipazioni finanziarie											
01	Restituzione anticipazioni di tesoreria	0,597	0,000	100,000	1,056	0,000	1,147	0,000	0,000	0,000	0,000

Totale Missione 60 Anticipazioni finanziarie		0,597	0,000	100,000	1,056	0,000	1,147	0,000	0,000	0,000	0,000
Missione 99 Servizi per conto terzi											
01	Servizi per conto terzi - Partite di giro	5,371	0,000	90,816	9,500	0,000	10,321	0,000	8,343	0,000	82,273
02	Anticipazioni per il finanziamento del sistema sanitario nazionale	0,000	0,000	0,000	0,000	0,000	0,000	0,000	0,000	0,000	0,000
Totale Missione 99 Servizi per conto terzi		5,371	0,000	90,816	9,500	0,000	10,321	0,000	8,343	0,000	82,273

(*) La media dei tre esercizi precedenti è riferita agli ultimi tre consuntivi disponibili. In caso di esercizio provvisorio è possibile fare riferimento ai dati di preconsuntivo dell'esercizio precedente. Nel 2016 sostituire la media degli accertamenti con gli accertamenti del 2015 stimati e la media degli incassi con gli incassi 2015 stimati (se disponibili, dati preconsuntivo). Nel 2017 sostituire la media triennale con quella biennale (per i dati 2016 fare riferimento a stime, o se disponibili, a dati di preconsuntivo). Le Autonomie speciali che adottano il DLgs 118/2011 a decorrere dal 2016 non elaborano l'indicatore nell'esercizio 2016.

Piano degli indicatori di bilancio

Quadro sinottico - Bilancio di previsione - Allegato n. 1

Macro indicatore di primo livello	Nome indicatore	Calcolo indicatore	Fase di osservazione e unità di misura	Tempo di osservazione	Tipo	Spiegazione dell'indicatore	Note
1 Rigidità strutturale di bilancio	1.1 Incidenza spese rigide (disavanzo, personale e debito) su entrate correnti	[Disavanzo iscritto in spesa + Stanziamenti competenza (Macroaggregati 1.1 "Redditi di lavoro dipendente" + 1.7 "Interessi passivi" + Titolo 4 "Rimborso prestiti" + "IRAP" [pdc U.1.02.01.01] - FPV entrata concernente il Macroaggregato 1.1 + FPV spesa concernente il Macroaggregato 1.1]] / (Stanziamenti di competenza dei primi tre titoli delle Entrate)	Stanziamenti di competenza dell'esercizio cui si riferisce l'indicatore (%)	Bilancio di previsione	S	Incidenza spese rigide (personale e debito) su entrate correnti	
2 Entrate correnti	2.1 Indicatore di realizzazione delle previsioni di competenza concernenti le entrate correnti	Media accertamenti primi tre titoli di entrata nei tre esercizi precedenti / Stanziamenti di competenza dei primi tre titoli delle "Entrate correnti" (4)	Accertamenti / Stanziamenti di competenza (%)	Bilancio di previsione	S	Valutazione del livello di realizzazione delle previsioni di entrata corrente	(4) La media dei tre esercizi precedenti è riferita agli ultimi tre consuntivi disponibili. In caso di esercizio provvisorio è possibile fare riferimento ai dati di preconsuntivo dell'esercizio precedente. Tranne per gli enti che sono rientrati nel periodo di sperimentazione: - Nel 2016 sostituire la media con gli accertamenti del 2015 (dati stimati o, se disponibili, di preconsuntivo). - Nel 2017 sostituire la media triennale con quella biennale (per il 2016 fare riferimento a dati stimati o, se disponibili, di preconsuntivo). Gli enti locali delle Autonomie speciali che adottano il DLgs 118/2011 a decorrere dal 2016 elaborano l'indicatore a decorrere dal 2017.

2.2 Indicatore di realizzazione delle previsioni di cassa corrente	Media incassi primi tre titoli di entrata nei tre esercizi precedenti / Stanzamenti di cassa dei primi tre titoli delle "Entrate correnti" (4)	Incassi / Stanzamenti di cassa (%)	Bilancio di previsione	S	Livello di realizzazione delle previsioni di parte corrente	(4) La media dei tre esercizi precedenti è riferita agli ultimi tre consuntivi disponibili. In caso di esercizio provvisorio è possibile fare riferimento ai dati di preconsuntivo dell'esercizio precedente. Tranne per gli enti che sono rientrati nel periodo di sperimentazione: - Nel 2016 sostituire la media con gli accertamenti del 2015 (dati stimati o, se disponibili, di preconsuntivo). - Nel 2017 sostituire la media triennale con quella biennale (per il 2016 fare riferimento a dati stimati o, se disponibili, di preconsuntivo). Gli enti locali delle Autonomie speciali che adottano il DLgs 118/2011 a decorrere dal 2016 elaborano l'indicatore a decorrere dal 2017.
2.3 Indicatore di realizzazione delle previsioni di competenza concernenti le entrate proprie	Media accertamenti (pdc E.1.01.00.00.000 "Tributi" – "Compartecipazioni di tributi" E.1.01.04.00.000 + E.3.00.00.00.000 "Entrate extratributarie") / Stanzamenti di competenza dei primi tre titoli delle "Entrate correnti" (4)	Accertamenti / Stanzamenti di competenza (%)	Bilancio di previsione	S	Indicatore di realizzazione delle previsioni di competenza concernenti le entrate proprie	(4) La media dei tre esercizi precedenti è riferita agli ultimi tre consuntivi disponibili. In caso di esercizio provvisorio è possibile fare riferimento ai dati di preconsuntivo dell'esercizio precedente. Tranne per gli enti che sono rientrati nel periodo di sperimentazione: - Nel 2016 sostituire la media con gli accertamenti del 2015 (dati stimati o, se disponibili, di preconsuntivo). - Nel 2017 sostituire la media triennale con quella biennale (per il 2016 fare riferimento a dati stimati o, se disponibili, di preconsuntivo). Gli enti locali delle Autonomie speciali che adottano il DLgs 118/2011 a decorrere dal 2016 elaborano l'indicatore a decorrere dal 2017.

2.4 Indicatore di realizzazione delle previsioni di cassa concernenti le entrate proprie	Media incassi nei tre esercizi precedenti (pdc E.1.01.00.00.000 "Tributi" – "Compartecipazioni di tributi" E.1.01.04.00.000 + E.3.00.00.00.000 "Entrate extratributarie") / Stanziamenti di cassa dei primi tre titoli delle "Entrate correnti" (4)	Incassi / Stanziamenti di cassa (%)	Bilancio di previsione	S	Indicatore di realizzazione delle previsioni di cassa concernenti le entrate proprie	(4) La media dei tre esercizi precedenti è riferita agli ultimi tre consuntivi disponibili. In caso di esercizio provvisorio è possibile fare riferimento ai dati di preconsuntivo dell'esercizio precedente. Tranne per gli enti che sono rientrati nel periodo di sperimentazione: - Nel 2016 sostituire la media con gli accertamenti del 2015 (dati stimati o, se disponibili, di preconsuntivo). - Nel 2017 sostituire la media triennale con quella biennale (per il 2016 fare riferimento a dati stimati o, se disponibili, di preconsuntivo). Gli enti locali delle Autonomie speciali che adottano il DLgs 118/2011 a decorrere dal 2016 elaborano l'indicatore a decorrere dal 2017.
3 Spesa di personale	3.1 Incidenza della spesa di personale sulla spesa corrente (Macr. 1.1 + pdc 1.02.01.01 "IRAP" + FPV personale in uscita 1.1 – FPV personale in entrata concernente il Macr. 1.1) / (Titolo I della spesa – FCDE corrente + FPV di spesa macroaggr. 1.1 – FPV di entrata concernente il mac 1.1)	Stanziamenti di competenza (%)	Bilancio di previsione	S	Valutazione nel bilancio di previsione dell'incidenza della spesa di personale rispetto al totale della spesa corrente. Entrambe le voci sono al netto del salario accessorio pagato nell'esercizio ma di competenza dell'esercizio precedente, e ricomprendono la quota di salario accessorio di competenza dell'esercizio ma la cui erogazione avverrà nell'esercizio successivo.	

3.2 Incidenza del salario accessorio ed incentivante rispetto al totale della spesa di personale	(pdc 1.01.01.004 + 1.01.01.008 "indennità e altri compensi al personale a tempo indeterminato e determinato" + pdc 1.01.01.003 + 1.01.01.007 "straordinario al personale a tempo indeterminato e determinato" + FPV in uscita concernente il Macroaggregato 1.1 – FPV di entrata concernente il Macroaggregato 1.1) / (Macroaggregato 1.1 + pdc 1.02.01.01 "IRAP" – FPV di entrata concernente il Macroaggregato 1.1 + FPV spesa concernente il Macroaggregato 1.1)	Stanzamenti di competenza (%)	Bilancio di previsione	S	Indica il peso delle componenti afferenti la contrattazione decentrata dell'ente rispetto al totale dei redditi da lavoro	
3.3 Incidenza della spesa di personale con forme di contratto flessibile	(pdc U.1.03.02.010 "Consulenze" + pdc U.1.03.02.12 "lavoro flessibile/LSU/Lavoro interinale") / (Macroaggregato 1.1 "Redditi di lavoro dipendente" + pdc U.1.02.01.01 "IRAP" + FPV in uscita concernente il Macroaggregato 1.1 – FPV in entrata concernente il Macroaggregato 1.1)	Stanzamenti di competenza (%)	Bilancio di previsione	S	Indica come gli enti soddisfano le proprie esigenze di risorse umane, mixando le varie alternative contrattuali più rigide (personale dipendente) o meno rigide (forme di lavoro flessibile)	
3.4 Redditi da lavoro procapite	(Macroaggregato 1.1 + IRAP [pdc 1.02.01.01.000] – FPV entrata concernente il Macroaggregato 1.1 + FPV spesa concernente il Macroaggregato 1.1) / popolazione residente	Stanzamenti di competenza / Popolazione al 1° gennaio dell'esercizio di riferimento o, se non disponibile, al 1° gennaio dell'ultimo anno disponibile (€)	Bilancio di previsione	S	Valutazione della spesa procapite dei redditi da lavoro dipendente	
4 Esternalizzazioni dei servizi	4.1 Indicatore di esternalizzazione dei servizi	Stanzamenti di competenza (pdc U.1.03.02.15.000 "Contratti di servizio pubblico" + pdc U.1.04.03.01.000 "Trasferimenti correnti a imprese controllate" + pdc U.1.04.03.02.000 "Trasferimenti correnti a altre imprese partecipate") al netto del relativo FPV di spesa / totale stanziamenti di competenza spese Titolo I al netto del FPV	Stanzamenti di competenza (%)	Bilancio di previsione	S	Livello di esternalizzazione dei servizi da parte dell'amministrazione per spese di parte corrente

5 Interessi passivi	5.1 Incidenza degli interessi passivi sulle entrate correnti (che ne costituiscono la fonte di copertura)	Macroaggregato 1.7 "Interessi passivi" / Primi tre titoli delle "Entrate correnti"	Stanziamen- ti di competenza (%)	Bilancio di previsione	S	Valutazione dell'incidenza degli interessi passivi sulle entrate correnti (che ne costituiscono la fonte di copertura)
	5.2 Incidenza degli interessi sulle anticipazioni sul totale degli interessi passivi	pd- c U.1.07.06.04.000 "Interessi passivi su anticipazioni di tesoreria" / Stanziamen- ti di competenza Macroaggregato 1.7 "Interessi passivi"	Stanziamen- ti di competenza (%)	Bilancio di previsione	S	Valutazione dell'incidenza degli interessi sulle anticipazioni sul totale degli interessi passivi
	5.3 Incidenza degli interessi di mora sul totale degli interessi passivi	Stanziamen- ti di competenza voce del piano dei conti finanziario U.1.07.06.02.000 "Interessi di mora" / Stanziamen- ti di competenza Macroaggregato 1.7 "Interessi passivi"	Stanziamen- ti di competenza (%)	Bilancio di previsione	S	Valutazione dell'incidenza degli interessi di mora sul totale degli interessi passivi
6 Investimenti	6.1 Incidenza investimenti su spesa corrente e in conto capitale	Totale stanziamento di competenza (Macroaggregato 2.2 "Investimenti fissi lordi e acquisto di terreni" + Macroaggregato 2.3 "Contributi agli investimenti" - FPV concernente i macroaggregati 2.2 e 2.3) / Totale stanziamento di competenza titolo 1° e 2° della spesa al netto del relativo FPV	Stanziamen- ti di competenza (%)	Bilancio di previsione	S	Valutazione del rapporto tra la spesa in conto capitale (considerata al netto della spesa sostenuta per il pagamento dei tributi in conto capitale, degli altri trasferimenti in conto capitale e delle altre spese in conto capitale) e la spesa corrente
	6.2 Investimenti diretti procapite (Indicatore di equilibrio dimensionale)	Stanziamen- ti di competenza per Macroaggregato 2.2 "Investimenti fissi lordi e acquisto di terreni" al netto del relativo FPV / popolazione residente	Stanziamen- ti di competenza / Popolazione al 1° gennaio dell'esercizio di riferimento o, se non disponibile, al 1° gennaio dell'ultimo anno disponibile (€)	Bilancio di previsione	S	Investimenti diretti procapite

6.3 Contributi agli investimenti procapite (Indicatore di equilibrio dimensionale)	Stanziamenti di competenza Macroaggregato 2.2 "Contributi agli investimenti" al netto del relativo FPV / popolazione residente	Stanziamenti di competenza / Popolazione al 1° gennaio dell'esercizio di riferimento o, se non disponibile, al 1° gennaio dell'ultimo anno disponibile (€)	Bilancio di previsione	S	Contributi agli investimenti procapite	
6.4 Investimenti complessivi procapite (Indicatore di equilibrio dimensionale)	Totale stanziamenti di competenza (Macroaggregati 2.2 "Investimenti fissi lordi e acquisto di terreni" + 2.3 "Contributi agli investimenti") al netto dei relativi FPV / popolazione residente	Stanziamenti di competenza / Popolazione al 1° gennaio dell'esercizio di riferimento o, se non disponibile, al 1° gennaio dell'ultimo anno disponibile (€)	Bilancio di previsione	S	Investimenti complessivi procapite	
6.5 Quota investimenti complessivi finanziati dal risparmio corrente	Margine corrente di competenza / Stanziamenti di competenza (Macroaggregato 2.2 "Investimenti fissi lordi e acquisto di terreni" + Macroaggregato 2.3 "Contributi agli investimenti") (10)	Margine corrente di competenza / Stanziamenti di competenza (%)	Bilancio di previsione	S	Quota investimenti complessivi finanziati dal risparmio corrente	(10) Indicare al numeratore solo la quota del finanziamento destinata alla copertura di investimenti, e al denominatore escludere gli investimenti che, nell'esercizio, sono finanziati dal FPV. Nel primo esercizio del bilancio, il margine corrente è pari alla differenza tra le entrate correnti e le spese correnti. Titoli (I+II+III) dell'entrata - Titolo I della spesa. Negli esercizi successivi al primo si fa riferimento al margine corrente consolidato (di cui al principio contabile generale della competenza finanziaria)
6.6 Quota investimenti complessivi finanziati dal saldo positivo delle partite finanziarie	Saldo positivo di competenza delle partite finanziarie / Stanziamenti di competenza (Macroaggregato 2.2 "Investimenti fissi lordi e acquisto di terreni" + Macroaggregato 2.3 "Contributi agli investimenti") (10)	Saldo positivo di competenza delle partite finanziarie / Stanziamenti di competenza (%)	Bilancio di previsione	S	Quota investimenti complessivi finanziati dal saldo positivo delle partite finanziarie	(10) Indicare al numeratore solo la quota del finanziamento destinata alla copertura di investimenti, e al denominatore escludere gli investimenti che, nell'esercizio, sono finanziati dal FPV. Il saldo positivo delle partite finanziarie è pari alla differenza tra il Titolo V delle entrate e il titolo III delle spese

	6.7 Quota investimenti complessivi finanziati da debito	Saldo positivo di competenza delle partite finanziarie / Stanziamenti di competenza (Titolo 6" Accensione di prestiti" - Categoria 6.02.02 "Anticipazioni" - Categoria 6.03.03 "Accensione prestiti a seguito di escussione di garanzie" - Accensioni di prestiti da rinegoziazioni) / Stanziamenti di competenza (Macroaggregato 2.2 "Investimenti fissi lordi e acquisto di terreni" + Macroaggregato 2.3 "Contributi agli investimenti") (10)	Saldo positivo di competenza delle partite finanziarie / Stanziamenti di competenza (%)	Bilancio di previsione	S	Quota investimenti complessivi finanziati da debito	(10) Indicare al numeratore solo la quota del finanziamento destinata alla copertura di investimenti, e al denominatore escludere gli investimenti che, nell'esercizio, sono finanziati dal FPV. Il dato delle Accensioni di prestiti da rinegoziazioni è di natura extracontabile
7 Debiti non finanziari	7.1 Indicatore di smaltimento debiti commerciali	Stanziamenti di cassa (Macroaggregati 1.3 "Acquisto di beni e servizi" + 2.2 "Investimenti fissi lordi e acquisto di terreni") / Stanziamenti di competenza e residui, al netto dei relativi FPV (Macroaggregati 1.3 "Acquisto di beni e servizi" + 2.2 "Investimenti fissi lordi e acquisto di terreni")	Stanziamenti di cassa e competenza (%)	Bilancio di previsione	S	Valutazione del livello di smaltimento dei debiti commerciali, con quest'ultimi riferibili alle voci di acquisto di beni e servizi, alle spese di investimento diretto, alle quali si uniscono le spese residuali correnti e in conto capitale, secondo la struttura di classificazione prevista dal piano finanziario	

7.2	Indicatore di smaltimento debiti verso altre amministrazioni pubbliche	Stanziamiento di cassa [Trasferimenti correnti a Amministrazioni Pubbliche (U.1.04.01.00.000) + Trasferimenti di tributi (U.1.05.00.00.000) + Fondi perequativi (U.1.06.00.00.000) + Contributi agli investimenti a Amministrazioni pubbliche (U.2.03.01.00.000) + Altri trasferimenti in conto capitale (U.2.04.01.00.000 + U.2.04.11.00.000 + U.2.04.16.00.000 + U.2.04.21.00.000)] / stanziamenti di competenza e residui al netto dei relativi FPV dei [Trasferimenti correnti a Amministrazioni Pubbliche (U.1.04.01.00.000) + Trasferimenti di tributi (U.1.05.00.00.000) + Fondi perequativi (U.1.06.00.00.000) + Contributi agli investimenti a Amministrazioni pubbliche (U.2.03.01.00.000) + Altri trasferimenti in conto capitale (U.2.04.01.00.000 + U.2.04.11.00.000 + U.2.04.16.00.000 + U.2.04.21.00.000)]	Stanziamenti di cassa e di competenza (%)	Bilancio di previsione	S	Indicatore di smaltimento dei debiti derivanti da trasferimenti erogati ad altre amministrazioni pubbliche
8	Debiti finanziari	8.1 Incidenza estinzioni debiti finanziari (Totale competenza Titolo 4 della spesa) / Debito da finanziamento al 31/12 dell'esercizio precedente (2)	Stanziamenti di competenza (%)	Bilancio di previsione	S	Incidenza delle estinzioni anticipate di debiti finanziari sul totale dei debiti da finanziamento al 31/12 (2) Il debito di finanziamento è pari alla Lettera D1 dell'ultimo stato patrimoniale passivo disponibile. L'indicatore è elaborato a partire dal 2018, salvo che per gli enti che hanno partecipato alla sperimentazione che lo elaborano a decorrere dal 2016. Gli enti locali delle Autonomie speciali che adottano il DLgs 118/2011 dal 2016 elaborano l'indicatore a decorrere dal 2019.

8.2 Sostenibilità debiti finanziari	Stanziamenti di competenza [1.7 "Interessi passivi" - "Interessi di mora" (U.1.07.06.02.000) - "Interessi per anticipazioni prestiti" (U.1.07.06.04.000)] + Titolo 4 della spesa - [Entrate categoria 4.02.06.00.000 "Contributi agli investimenti direttamente destinati al rimborso dei prestiti da amministrazioni pubbliche" + "Trasferimenti in conto capitale per assunzione di debiti dell'amministrazione da parte di amministrazioni pubbliche" (E.4.03.01.00.000) + "Trasferimenti in conto capitale da parte di amministrazioni pubbliche per cancellazione di debiti dell'amministrazione" (E.4.03.04.00.000)] / Stanziamenti competenza titoli 1, 2 e 3 delle entrate	Stanziamenti di competenza (%)	Bilancio di previsione	S	Incidenza delle estinzioni ordinarie di debiti finanziari sul totale dei debiti da finanziamento al 31/12, al netto delle estinzioni anticipate
8.3 Variazione procapite del livello di indebitamento dell'amministrazione	(Debito da finanziamento al 31/12 dell'esercizio precedente (2) / debito previsto al 31/12 dell'esercizio corrente) / popolazione residente (al 1° gennaio dell'esercizio di riferimento o, se non disponibile, al 1° gennaio dell'ultimo anno disponibile)	Debito / Popolazione (€)	Bilancio di previsione	S	Variazione procapite del livello di indebitamento dell'amministrazione (2) Il debito di finanziamento è pari alla Lettera D1 dell'ultimo stato patrimoniale passivo disponibile. L'indicatore è elaborato a partire dal 2018, salvo che per gli enti che hanno partecipato alla sperimentazione che lo elaborano a decorrere dal 2016. Gli enti locali delle Autonomie speciali che adottano il DLgs 118/2011 dal 2016 elaborano l'indicatore a decorrere dal 2019.
9 Composizione avanzo di amministrazione presunto dell'esercizio precedente (5)	9.1 Incidenza quota libera di parte corrente nell'avanzo presunto Quota libera di parte corrente dell'avanzo presunto / Avanzo di amministrazione presunto (6)	Quota libera di parte corrente dell'avanzo presunto/Avanzo di amministrazione presunto (%)	Bilancio di previsione	S	Incidenza quota libera di parte corrente nell'avanzo presunto (5) Da compilare solo se la voce E, dell'allegato al bilancio concernente il risultato di amministrazione presunto è positivo o pari a 0. (6) La quota libera di parte corrente del risultato di amministrazione presunto è pari alla voce E riportata nell'allegato a) al bilancio di previsione. Il risultato di amministrazione presunto è pari alla lettera A riportata nell'allegato a) al bilancio di previsione.

	9.2 Incidenza quota libera in c/capitale nell'avanzo presunto	Quota libera in conto capitale dell'avanzo presunto / Avanzo di amministrazione presunto (7)	Quota libera in conto capitale dell'avanzo presunto/Avanzo di amministrazione presunto (%)	Bilancio di previsione	S	Incidenza quota libera in c/capitale nell'avanzo presunto	(5) Da compilare solo se la voce E, dell'allegato al bilancio concernente il risultato di amministrazione presunto è positivo o pari a 0. (7) La quota libera in c/capitale del risultato di amministrazione presunto è pari alla voce D riportata nell'allegato a) al bilancio di previsione. Il risultato di amministrazione presunto è pari alla lettera A riportata nel predetto allegato a).	
	9.3 Incidenza quota accantonata nell'avanzo presunto	Quota accantonata dell'avanzo presunto / Avanzo di amministrazione presunto (8)	Quota accantonata dell'avanzo presunto/Avanzo di amministrazione presunto (%)	Bilancio di previsione	S	Incidenza quota accantonata nell'avanzo presunto	(5) Da compilare solo se la voce E, dell'allegato al bilancio concernente il risultato di amministrazione presunto è positivo o pari a 0. (8) La quota accantonata del risultato di amministrazione presunto è pari alla voce B riportata nell'allegato a) al bilancio di previsione. Il risultato di amministrazione presunto è pari alla lettera A riportata nel predetto allegato a).	
	9.4 Incidenza quota vincolata nell'avanzo presunto	Quota vincolata dell'avanzo presunto / Avanzo di amministrazione presunto (9)	Quota vincolata dell'avanzo presunto/Avanzo di amministrazione presunto (%)	Bilancio di previsione	S	Incidenza quota vincolata nell'avanzo presunto	(5) Da compilare solo se la voce E, dell'allegato al bilancio concernente il risultato di amministrazione presunto è positivo o pari a 0. (9) La quota vincolata del risultato di amministrazione presunto è pari alla voce C riportata nell'allegato a) al bilancio di previsione. Il risultato di amministrazione presunto è pari alla lettera A riportata nel predetto allegato a).	
10	Disavanzo di amministrazione presunto dell'esercizio precedente	10.1 Quota disavanzo che si prevede di ripianare nell'esercizio	Disavanzo iscritto in spesa del bilancio di previsione / Totale disavanzo di amministrazione di cui alla lettera E dell'allegato riguardante il risultato di amministrazione presunto (3)	Disavanzo iscritto in spesa del bilancio di previsione / Totale disavanzo di amministrazione (%)	Bilancio di previsione	S	Quota del disavanzo ripianato nel corso dell'esercizio	(3) Al netto del disavanzo tecnico di cui all'articolo 3, comma 13, del DLgs 118/2011.

10.2 Sostenibilità patrimoniale del disavanzo presunto	Totale disavanzo di amministrazione di cui alla lettera E dell'allegato riguardante il risultato di amministrazione presunto (3) / Patrimonio netto (1)	Totale disavanzo di amministrazione / Patrimonio netto (%)	Bilancio di previsione	S	Valutazione della sostenibilità del disavanzo di amministrazione in relazione ai valori del patrimonio netto.	(3) Al netto del disavanzo tecnico di cui all'articolo 3, comma 13, del DLgs 118/2011. '(1) Il Patrimonio netto è pari alla Lettera A) dell'ultimo stato patrimoniale passivo disponibile. In caso di Patrimonio netto negativo, l'indicatore non si calcola e si segnala che l'ente ha il patrimonio netto negativo. L'indicatore è elaborato a partire dal 2018, salvo per gli enti che hanno partecipato alla sperimentazione che lo elaborano a decorrere dal 2016. Gli enti locali delle Autonomie speciali che adottano il DLgs 118/2011 dal 2016 elaborano l'indicatore a decorrere dal 2019.	
10.3 Sostenibilità disavanzo a carico dell'esercizio	Disavanzo iscritto in spesa del bilancio di previsione / Competenza dei titoli 1, 2 e 3 delle entrate	Disavanzo iscritto in spesa del bilancio di previsione / Competenza (%)	Bilancio di previsione	S	Quota del disavanzo in relazione ai primi tre titoli delle entrate iscritte nel bilancio di previsione		
11 Fondo pluriennale vincolato	11.1 Utilizzo del FPV	(Fondo pluriennale vincolato corrente e capitale iscritto in entrata del bilancio - Quota del fondo pluriennale vincolato corrente e capitale non destinata ad essere utilizzata nel corso dell'esercizio e rinviata agli esercizi successivi) / Fondo pluriennale vincolato corrente e capitale iscritto in entrata nel bilancio	Stanzamenti dell'Allegato al bilancio di previsione concernente il FPV (%)	Bilancio di previsione	S	Utilizzo del FPV	Il valore del "Fondo pluriennale vincolato iscritto in entrata del bilancio" è riferibile a quello riportato nell'allegato b dell'allegato n. 9 del DLGS n. 118/2011 alla colonna a "Fondo pluriennale vincolato al 31 dicembre dell'esercizio N-1". La "Quota del fondo pluriennale vincolato iscritto in entrata del bilancio non destinata ad essere utilizzata nel corso dell'esercizio e rinviata agli esercizi successivi" è riferibile a quello riportato nell'allegato b dell'allegato n. 9 del DLGS n. 118/2011 alla colonna c "Quota del fondo pluriennale vincolato al 31 dicembre dell'esercizio N-1, non destinata ad essere utilizzata nell'esercizio N e rinviata all'esercizio N+1 e successivi".

**12 Partite di giro
e conto terzi**

12.1 Incidenza partite di giro e
conto terzi in entrata

**Totale stanziamenti di competenza delle Entrate
per conto terzi e partite di giro**
– Entrate derivanti dalla gestione degli incassi
vincolati degli enti locali (E.9.01.99.06.000)
/
**Totale stanziamenti di competenza per i primi tre
titoli di entrata**

Stanziamenti di
competenza (%)

Bilancio di
previsione

S Valutazione
dell'incidenza delle
entrate per partite di
giro e conto terzi sul
totale delle entrate
correnti

12.2 Incidenza partite di giro e
conto terzi in uscita

**Totale stanziamenti di competenza per le Uscite
per conto terzi e partite di giro**
– Uscite derivanti dalla gestione degli incassi
vincolati degli enti locali (U.7.01.99.06.000)
/
**Totale stanziamenti di competenza per il primo
titolo di spesa**

Stanziamenti di
competenza (%)

Bilancio di
previsione

S Valutazione
dell'incidenza delle
spese per partite di
giro e conto terzi sul
totale delle spese
correnti

COMUNE DI CALUSCO D'ADDA

PROVINCIA DI BERGAMO

BILANCIO DI PREVISIONE PER L'ESERCIZIO 2021

ELENCO DELLE SPESE FINANZIATE CON I PROVENTI DELLE SANZIONI AMMINISTRATIVE PER VIOLAZIONI DEL CODICE DELLA STRADA IN SEGUITO ALLE MODIFICHE INTRODOTTE DALLA L. 120/2010

DESCRIZIONE DELLE SPESE	CODICI DELLE SPESE <small>Mis Prg Tit Mac Cap</small>	IMPORTO	RIFERIMENTO RISORSA DELL'ENTRATA
a) 12,50% del totale vincolato per interventi di sostituzione, di ammodernamento, di potenziamento, di messa a norma e di manutenzione della segnaletica strade di proprietà dell' ente.	10 05 1 03 4765	€ 3.000,00	30200 02 0735 30200 03 0736 30200 02 0737 30200 03 0738
	10 05 1 03 4766	€ 17.750,00	
	10 05 1 03 4769	€ 15.000,00	
	Totale a)	€ 35.750,00	
b) 12,50 % del totale vincolato per potenziamento delle attività di controllo e di accertamento delle in materia di circolazione stradale	03 01 1 03 1212	€ 19.450,00	
	03 01 1 03 1288	€ 11.000,00	
	03 01 1 03 1211	€ 5.300,00	
	Totale b)	€ 35.750,00	
c) 25% del totale vincolato per altre finalità	10 05 1 03 4740	€ 5.000,00	
	10 05 1 03 4741	€ 20.000,00	
	10 05 1 03 4786	€ 41.500,00	
	03 01 1 01 1208	€ 5.000,00	
Totale c)	€ 71.500,00		
	Totale a) + b) + c)	€ 143.000,00	(€ 451.000 detratti € 165.000,00 accant. a F.C.D.E.) € 286.000,00

COMUNE DI CALUSCO D'ADDA

PROVINCIA DI BERGAMO

BILANCIO DI PREVISIONE PER L'ANNO 2021

ELENCO DELLE SPESE FINANZIATE CON I PROVENTI DELLE CONCESSIONI EDILIZIE

Codice capitolo Mis Prg Tit Mac Cap	SPESE CORRENTI	Importo
01 05 1 03 0732	Spese di manutenzione impianti patrimonio disponibile	5.000,00
01 11 1 03 0366	Spese di manutenzione impianti e macchinari	5.000,00
04 01 1 03 1631	Spese di manutenzione scuole materne	5.000,00
04 02 1 03 1731	Spese di manutenzione scuole elementari	5.000,00
04 02 1 03 1831	Spese di manutenzione scuola media statale	5.000,00
05 02 1 03 2246	Spese di manutenzione per attività culturali	10.000,00
09 02 1 03 4131	Spese di mantenimento di are adibite a parchi e giardini pubblici	15.000,00
	Totale	50.000,00

COMUNE DI CALUSCO D'ADDA
PERSONALE DIPENDENTE PREVISIONE ANNO 2021

		Rimborso	Diritti	Oneri					
Segretario		spese consorzio	Segreteria	Cpdel/Inadel	Irap				
Settore 0010		cap. 345	cap.190	cap. 347	cap. 135				
Zappa Paolo		€ 35.000,00	€ 8.500,00	€ 2.023,00	€ 722,50				

Oneri											
Settore Affari Generali	Livello	Stipendio Lordo	comparto a fondo	accessorio	Cpdel 23,80%	Inadel TFS 2,88%	Inadel TFR 4,88%	INAIL	Totale oneri	Irap	totale costo
Settore 0020-Servizio 0001		cap. 105	cap. 115		cap. 106	cap. 106	cap. 106	cap. 106	cap. 106	cap. 135	
Brivio Brunella	C.5	€ 25.258,56	€ 497,52		€ 6.129,95	€ 727,45		€ 126,30	€ 6.983,70	€ 2.189,27	€ 34.929,04
Martinelli Gelsomina	B.2	€ 20.448,08	€ 426,96		€ 4.968,26	€ 588,90		€ 102,25	€ 5.659,41	€ 1.774,38	€ 28.308,83
straordinario				€ 100,00	€ 23,80				€ 23,80	€ 8,50	€ 156,10
Totale Settore		€ 45.706,64	€ 924,48	€ 0,00	€ 11.122,01	€ 1.316,35	€ 0,00	€ 228,55	€ 12.666,91	€ 3.972,15	

Oneri											
Settore Ragioneria	Livello	Stipendio Lordo	comparto a fondo e ind. Posizione	accessorio	Cpdel 23,80%	Inadel TFS 2,88%	Inadel TFR 4,88%	INAIL	Totale oneri	Irap	totale costo
Settore 0030		cap. 107	cap. 116		cap. 109	cap. 109	cap. 109	cap. 109	cap. 109	cap. 136	
Mantecca Giusi	D.5	€ 30.911,91	€ 14.298,52		€ 10.760,08	€ 890,26		€ 154,57	€ 11.804,91	€ 3.842,89	€ 60.858,23
Foresti Simone	C.3	€ 23.668,40	€ 497,52		€ 5.751,49		€ 1.155,02	€ 118,35	€ 7.024,86	€ 2.054,10	€ 33.244,88
Rota Simona	C.5	€ 25.258,56	€ 497,52		€ 6.129,95	€ 727,45		€ 126,30	€ 6.983,70	€ 2.189,27	€ 34.929,04
Micheletti Giulia 20 h.	B.3	€ 11.788,90	€ 237,22		€ 2.862,22		€ 575,30	€ 58,95	€ 3.496,47	€ 1.022,22	€ 16.544,81
Rivalsa 2% del TFR		-€ 709,15									
Assegni familiari		€ 355,56									
Totale Settore		€ 91.274,19	€ 15.530,78	€ 0,00	€ 25.503,74	€ 1.617,71	€ 1.730,32	€ 458,18	€ 29.309,94	€ 9.108,48	

Oneri											
Settore Tributi	Livello	Stipendio Lordo	comparto a fondo	accessorio	Cpdel 23,80%	Inadel TFS 2,88%	Inadel TFR 4,88%	INAIL	Totale oneri	Irap	totale costo
Settore 0040		cap.108	cap. 117		cap. 110	cap. 110	cap. 110	cap. 110	cap. 110	cap.137	
Masper Maria	C.4	€ 24.380,15	€ 497,52		€ 5.920,89	€ 702,15		€ 121,91	€ 6.744,94	€ 2.114,60	€ 33.737,22
Stucchi Stefania	D.1	€ 24.454,29	€ 497,52		€ 5.938,53		€ 1.193,37	€ 122,28	€ 7.254,18	€ 2.120,90	€ 34.326,90
Rivalsa 2% del TFR		-€ 489,09							€ 0,00		
Totale Settore		€ 48.345,35	€ 995,04	€ 0,00	€ 11.859,42	€ 702,15	€ 1.193,37	€ 244,19	€ 13.999,13	€ 4.235,51	

Oneri											
Settore Tecnico	Livello	Stipendio Lordo	comparto a fondo e ind. Posizione	accessorio	Cpdel 23,80%	Inadel TFS 2,88%	Inadel TFR 4,88%	INAIL	Totale oneri	Irap	totale costo
Settore 0060-Servizio 0001		cap. 405	cap. 415		cap. 406	cap. 406	cap. 406	cap. 406	cap. 406	cap. 417	
Barbera Giuseppe	D.6	€ 32.612,57	€ 12.009,33		€ 10.620,01	€ 939,24		€ 815,32	€ 12.374,58	€ 3.792,86	€ 60.789,34
Colleoni Giuseppina C.	C.3	€ 23.668,40	€ 497,52		€ 5.751,49	€ 681,65		€ 118,35	€ 6.551,49	€ 2.054,10	€ 32.771,51
Gatti Roberto	D.5	€ 30.329,64	€ 563,40		€ 7.352,54	€ 873,49		€ 758,25	€ 8.984,29	€ 2.625,91	€ 42.503,24
Brusamolino Lorena	D.3	€ 27.942,32	€ 563,40		€ 6.784,36	€ 804,74		€ 698,57	€ 8.287,67	€ 2.422,99	€ 39.216,37
Villa Monica	C.4	€ 24.380,15	€ 497,52		€ 5.920,89		€ 1.189,75	€ 121,91	€ 7.232,55	€ 2.114,60	€ 34.224,82
Pedrali Roberto	C.4	€ 24.380,15	€ 497,52		€ 5.920,89		€ 1.189,75	€ 121,91	€ 7.232,55	€ 2.114,60	€ 34.224,82
Zanardi Omar	C.1	€ 22.544,81	€ 497,52		€ 5.484,07		€ 1.100,19	€ 563,63	€ 7.147,89	€ 1.958,60	€ 32.148,82
straordinario				€ 410,00	€ 97,58				€ 97,58	€ 34,85	€ 640,01
Rivalsa 2% del TFR		-€ 1.426,10									
Assegni familiari		€ 1.323,60									
Totale Settore		€ 185.755,54	€ 15.126,21	€ 410,00	€ 47.931,83	€ 3.299,12	€ 3.479,69	€ 3.197,95	€ 57.908,59	€ 17.118,51	

Settore Demografici	Livello	Stipendio Lordo	comparto a fondo	accessorio	Oneri						totale costo
					Cpdel 23,80%	Inadel TFS 2,88%	Inadel TFR 4,88%	INAIL	Totale oneri	Irap	
					cap. 506	cap. 506	cap. 506	cap. 506	cap. 506	cap. 517	
Barbagallo Rosetta 30h	C.3	€ 19.722,88	€ 414,58		€ 4.792,72	€ 568,02		€ 98,62	€ 5.459,36	€ 1.711,68	€ 27.308,50
Filippazzo Irene	C.3	€ 23.668,40	€ 497,52		€ 5.751,49		€ 1.155,02	€ 118,35	€ 7.024,86	€ 2.054,10	€ 33.244,88
Milesi Manuela 20h	C.2	€ 12.812,71	€ 276,42		€ 3.115,21		€ 625,26	€ 64,07	€ 3.804,55	€ 1.112,58	€ 18.006,26
Brembilla Mauro	C.4	€ 24.380,15	€ 497,52		€ 5.920,89		€ 1.189,75	€ 121,91	€ 7.232,55	€ 2.114,60	€ 34.224,82
Rivalsa 2% del TFR		-€ 1.217,23									
Totale Settore		€ 79.366,92	€ 1.686,05	€ 0,00	€ 19.580,30	€ 568,02	€ 2.970,03	€ 402,96	€ 23.521,31	€ 6.992,97	

Settore Polizia Municip.	Livello	Stipendio Lordo	comparto a fondo e ind. Posizione	accessorio	Oneri						totale costo
					Cpdel 23,80%	Inadel TFS 2,88%	Inadel TFR 4,88%	INAIL	Totale oneri	Irap	
					cap. 1206	cap. 1206	cap. 1206	cap. 1206	cap. 1206	cap. 1217	
Caccia Anna Maria 30h	C.5	€ 21.040,76	€ 414,58		€ 5.106,37	€ 605,97		€ 105,21	€ 5.817,56	€ 1.823,70	€ 29.096,60
Finassi Mario	C.1	€ 23.655,65	€ 497,52	€ 1.500,00	€ 6.105,45		€ 1.154,40	€ 212,91	€ 7.472,76	€ 2.180,52	€ 35.306,45
Police Salvatore	D.2	€ 26.709,39	€ 9.565,16		€ 8.633,34		€ 1.303,42	€ 240,39	€ 10.177,16	€ 3.083,34	€ 49.535,04
Gallina Davide	C.3	€ 24.779,24	€ 497,52	€ 1.500,00	€ 6.372,87		€ 1.209,23	€ 223,02	€ 7.805,12	€ 2.276,02	€ 36.857,90
Quattrocchi Ester	C.1	€ 23.655,65	€ 497,52	€ 1.500,00	€ 6.105,45		€ 1.154,40	€ 212,91	€ 7.472,76	€ 2.180,52	€ 35.306,45
Arlati Dario straordinario	C.1	€ 23.655,65	€ 497,52	€ 1.500,00	€ 6.105,45		€ 1.154,40	€ 212,91	€ 7.472,76	€ 2.180,52	€ 35.306,45
Rivalsa 2% del TFR		-€ 2.449,11		€ 1.900,00	€ 452,20				€ 452,20	€ 161,50	
Assegni familiari		€ 512,52									
Totale Settore		€ 141.559,75	€ 11.969,82	€ 6.000,00	€ 38.881,15	€ 605,97	€ 5.975,83	€ 1.207,36	€ 46.670,32	€ 13.886,12	

Settore Cultura	Livello	Stipendio Lordo	comparto a fondo	accessorio	Oneri						totale costo
					Cpdel 23,80%	Inadel TFS 2,88%	Inadel TFR 4,88%	INAIL	Totale oneri	Irap	
					cap. 2208	cap. 2208	cap. 2208	cap. 2208	cap. 2208	cap. 2227	
Leone Gabriella 30h straordinario	C.2	€ 19.524,80	€ 414,58	€ 400,00	€ 4.745,57	€ 562,31		€ 97,63	€ 5.405,52	€ 1.694,85	€ 27.039,76
				€ 95,20	€ 95,20				€ 95,20	€ 34,00	
Totale Settore		€ 19.524,80	€ 414,58	€ 0,00	€ 4.840,77	€ 562,31	€ 0,00	€ 97,63	€ 5.500,72	€ 1.728,85	

Settore Operai	Livello	Stipendio Lordo	comparto a fondo	accessorio	Oneri						totale costo
					Cpdel 23,80%	Inadel TFS 2,88%	Inadel TFR 4,88%	INAIL	Totale oneri	Irap	
					cap. 4706	cap. 4706	cap. 4706	cap. 4706	cap. 4706	cap. 4717	
Sala Luigi	B.6	€ 22.373,95	€ 426,96	€ 2.000,00	€ 5.902,62	€ 644,37		€ 559,36	€ 7.106,35	€ 2.108,08	€ 34.015,33
Operaio	B.3	€ 21.218,33	€ 426,96		€ 5.151,58		€ 1.035,45	€ 530,47	€ 6.717,50	€ 1.839,85	€ 30.202,64
Lardino Francesco straordinario	B.1	€ 20.134,00	€ 426,96	€ 1.790,00	€ 4.893,51		€ 982,54	€ 503,36	€ 6.379,41	€ 1.747,68	€ 28.688,05
Rivalsa 2% del TFR		-€ 827,05			€ 426,02				€ 426,02	€ 152,15	
Totale Settore		€ 62.899,23	€ 1.280,88	€ 2.000,00	€ 16.373,72	€ 644,37	€ 2.017,99	€ 1.593,19	€ 20.629,27	€ 5.847,76	

Settore Servizi Sociali	Livello	Stipendio Lordo	comparto a fondo	accessorio	Oneri						totale costo
					Cpdel 23,80%	Inadel TFS 2,88%	Inadel TFR 4,88%	INAIL	Totale oneri	Irap	
					cap. 4406	cap. 4406	cap. 4406	cap. 4406	cap. 4406	cap. 4417	
Ielo Anna	C.4	€ 24.380,15	€ 497,52		€ 5.920,89	€ 702,15		€ 121,91	€ 6.744,94	€ 2.114,60	€ 33.737,22
Ferri Alessandra 30h	B.7	€ 19.208,80	€ 355,79		€ 4.656,37	€ 553,21		€ 96,05	€ 5.305,64	€ 1.662,99	€ 26.533,21
Istr. Direttivo	D.1	€ 24.454,29	€ 9.882,47		€ 8.172,15		€ 1.193,37	€ 122,28	€ 9.487,80	€ 2.918,62	€ 46.743,18
Assistente sociale	D.1	€ 24.454,29	€ 563,40		€ 5.954,21		€ 1.193,37	€ 122,28	€ 7.269,86	€ 2.126,50	€ 34.414,05
Assegni familiari		€ 507,48									
Rivalsa 2% del TFR		-€ 978,17									
Totale Settore		€ 92.026,84	€ 11.299,18	€ 0,00	€ 24.703,62	€ 1.255,36	€ 2.386,74	€ 462,53	€ 28.808,24	€ 8.822,72	

Stipendio Lordo	diritti segreteria	Oneri previd.	Oneri Irap	comparto e posizione	Accessorio	Segretario	INAIL	TOTALE SPESA PERSONALE
€ 766.459,26	€ 8.500,00	€ 241.037,44	€ 72.435,56	€ 59.227,02	€ 8.410,00	€ 35.000,00	€ 7.892,54	€ 1.198.961,81

COMUNE DI CALUSCO D'ADDA
PERSONALE DIPENDENTE ACCESSORIO FPV ANNO 2021

Accessorio 2021 in FPV per 2022

					Oneri		
Settore Affari Generali	Livello	ACC.INDIVI	ALTRO ACCESSORIO	TOT ACCESSORIO	Cpdel 23,80%	Irap 8,50%	Totale Oneri
Settore 0020-Servizio 0001				cap. 115	cap. 106	cap. 135	
Brivio Brunella	C.5	€ 1.600,00	€ 0,00	€ 1.600,00	€ 380,80	€ 136,00	€ 516,80
Martinelli Gelsomina	B.2	€ 1.400,00	€ 0,00	€ 1.400,00	€ 333,20	€ 119,00	€ 452,20
Totale Settore		€ 3.000,00	€ 0,00	€ 3.000,00	€ 714,00	€ 255,00	€ 969,00

					Oneri		
Settore Ragioneria	Livello	ACC.INDIVI	ALTRO ACCESSORIO	TOT ACCESSORIO	Cpdel	Irap	Totale Oneri
Settore 0030				cap. 116	cap. 109	cap. 136	
Mantecca Giusi	D.5	€ 3.433,77	€ 0,00	€ 3.433,77	€ 817,24	€ 291,87	€ 1.109,11
Foresti Simone	C.3	€ 1.600,00	€ 0,00	€ 1.600,00	€ 380,80	€ 136,00	€ 516,80
Rota Simona	C.5	€ 1.600,00	€ 0,00	€ 1.600,00	€ 380,80	€ 136,00	€ 516,80
Micheletti Giulia 20h.	B.3	€ 800,00	€ 0,00	€ 800,00	€ 190,40	€ 68,00	€ 258,40
Totale Settore		€ 7.433,77	€ 0,00	€ 7.433,77	€ 1.769,24	€ 631,87	€ 2.401,11

					Oneri		
Settore Tributi	Livello	ACC.INDIVI	ALTRO ACCESSORIO	TOT ACCESSORIO	Cpdel	Irap	Totale Oneri
Settore 0040				cap. 117	cap. 110	cap.137	
Masper Maria	C.4	€ 1.600,00	€ 0,00	€ 1.600,00	€ 380,80	€ 136,00	€ 516,80
Stucchi Stefania	D.1	€ 1.700,00	€ 0,00	€ 1.700,00	€ 404,60	€ 144,50	€ 549,10
Totale Settore		€ 3.300,00	€ 0,00	€ 3.300,00	€ 785,40	€ 280,50	€ 1.065,90

Settore Tecnico	Livello	ACC.INDIVI	ALTRO ACCESSORIO	TOT ACCESSORIO	Oneri		
					Cpdel	Irap	Totale Oneri
Settore 0060-Servizio 0001				cap 415	cap. 406	cap. 417	
Barbera Giuseppe	D.6	€ 2.861,48	€ 0,00	€ 2.861,48	€ 681,03	€ 243,23	€ 924,26
Colleoni Giuseppina C.	C.3	€ 1.600,00	€ 0,00	€ 1.600,00	€ 380,80	€ 136,00	€ 516,80
Gatti Roberto	D.5	€ 1.700,00	€ 2.200,00	€ 3.900,00	€ 928,20	€ 331,50	€ 1.259,70
Brusamolino Lorena	D.2	€ 1.700,00	€ 1.600,00	€ 3.300,00	€ 785,40	€ 280,50	€ 1.065,90
Villa Monica	C.4	€ 1.600,00	€ 0,00	€ 1.600,00	€ 380,80	€ 136,00	€ 516,80
Pedrali Roberto	C.4	€ 1.600,00	€ 0,00	€ 1.600,00	€ 380,80	€ 136,00	€ 516,80
Zanardi Omar	C.1	€ 1.600,00	€ 0,00	€ 1.600,00	€ 380,80	€ 136,00	€ 516,80
Totale Settore		€ 12.661,48	€ 3.800,00	€ 16.461,48	€ 3.917,83	€ 1.399,23	€ 5.317,06

Settore Demografici	Livello	ACC.INDIVI	ALTRO ACCESSORIO	TOT ACCESSORIO	Oneri		
					Cpdel	Irap	Totale Oneri
Settore 0070				cap. 515	cap. 506	cap. 517	
Barbagallo Rosetta 30h	C.3	€ 1.400,00	€ 480,00	€ 1.880,00	€ 447,44	€ 159,80	€ 607,24
Filippazzo Irene	C.3	€ 1.600,00	€ 530,00	€ 2.130,00	€ 506,94	€ 181,05	€ 687,99
Milesi Manuela 20 h	C.2	€ 900,00	€ 400,00	€ 1.300,00	€ 309,40	€ 110,50	€ 419,90
Brembilla Mauro	C.4	€ 1.600,00	€ 0,00	€ 1.600,00	€ 380,80	€ 136,00	€ 516,80
Totale Settore		€ 5.500,00	€ 1.410,00	€ 6.910,00	€ 1.644,58	€ 587,35	€ 2.231,93

					Oneri		
Settore Polizia Municip.	Livello	ACC.INDIVI	ALTRO ACCESSORIO	TOT ACCESSORIO	Cpdel	Irap	Totale Oneri
Settore 0090				cap. 1215	cap. 1206	cap. 1217	
Quattrocchi Ester	C.1	€ 1.600,00	€ 312,50	€ 1.912,50	€ 455,18	€ 162,56	€ 617,74
Police Salvatore	D.2	€ 2.250,44	€ 0,00	€ 2.250,44	€ 535,60	€ 191,29	€ 726,89
Finassi Mario	C.1	€ 1.600,00	€ 375,00	€ 1.975,00	€ 470,05	€ 167,88	€ 637,93
Caccia Anna 30h	C.5	€ 1.400,00	€ 0,00	€ 1.400,00	€ 333,20	€ 119,00	€ 452,20
Gallina Davide	C.3	€ 1.600,00	€ 375,00	€ 1.975,00	€ 470,05	€ 167,88	€ 637,93
Arlati Dario	C.1	€ 1.600,00	€ 375,00	€ 1.975,00	€ 470,05	€ 167,88	€ 637,93
Totale Settore		€ 10.050,44	€ 1.437,50	€ 11.487,94	€ 2.734,13	€ 976,47	€ 3.710,60

					Oneri		
Settore Cultura	Livello	ACC.INDIVI	ALTRO ACCESSORIO	TOT ACCESSORIO	Cpdel	Irap	Totale Oneri
Settore 0130				cap. 2216	cap. 2208	cap. 2227	
Leone Gabriella 30h	C.2	€ 1.400,00	€ 0,00	€ 1.400,00	€ 333,20	€ 119,00	€ 452,20
Totale Settore		€ 1.400,00	€ 0,00	€ 1.400,00	€ 333,20	€ 119,00	€ 452,20

					Oneri		
Settore Operai	Livello	ACC.INDIVI	ALTRO ACCESSORIO	TOT ACCESSORIO	Cpdel	Irap	Totale Oneri
Settore 0060-Servizio 0002				cap. 4715	cap. 4706	cap. 4717	
Sala Luigi	B.6	€ 1.500,00	€ 568,00	€ 2.068,00	€ 492,18	€ 175,78	€ 667,96
Operaio	B.3	€ 1.400,00	€ 568,00	€ 1.968,00	€ 468,38	€ 167,28	€ 635,66
Lardino Francesco	B.1	€ 1.400,00	€ 468,00	€ 1.868,00	€ 444,58	€ 158,78	€ 603,36
Straordinario			€ 500,00	€ 500,00	€ 119,00	€ 42,50	€ 161,50
Totale Settore		€ 4.300,00	€ 2.104,00	€ 6.404,00	€ 1.524,15	€ 544,34	€ 2.068,49

					Oneri		
Settore Servizi Sociali	Livello	ACC.INDIVI	ALTRO ACCESSORIO	TOT ACCESSORIO	Cpdel	Irap	Totale Oneri
Settore 0120				cap. 4415	cap. 4406	cap. 4417	
Ielo Anna	C.3	€ 1.600,00	€ 0,00	€ 1.600,00	€ 380,80	€ 136,00	€ 516,80
Ferri Alessandra 30h	B.7	€ 1.300,00	€ 0,00	€ 1.300,00	€ 309,40	€ 110,50	€ 419,90
Assistente Sociale	D.1	€ 1.700,00	€ 0,00	€ 1.700,00	€ 404,60	€ 144,50	€ 549,10
Istr. Direttivo	D.1	€ 2.329,77	€ 0,00	€ 2.329,77	€ 554,49	€ 198,03	€ 752,52
Totale Settore		€ 6.929,77	€ 0,00	€ 6.929,77	€ 1.649,29	€ 589,03	€ 2.238,32

		ACC.INDIV.	ALTRO ACC.	TOT. ACC.	CPDEL	IRAP	TOT.ONERI	TOTALI
TOTALI		€ 54.575,46	8.751,50 €	63.326,96 €	15.071,82 €	5.382,79 €	20.454,61 €	83.781,57 €

Incentivi tecnici 10.000,00 €
Ici 3.000,00 €

COMUNE DI CALUSCO D'ADDA
PERSONALE DIPENDENTE PREVISIONE ANNO 2022

		Rimborso	Diritti	Oneri					
Segretario		spese consorzio	Segreteria	Cpdel/Inadel	Irap				
Settore 0010		cap. 345	cap.190	cap. 347	cap. 135				
Zappa Paolo		€ 35.000,00	€ 8.500,00	€ 2.023,00	€ 722,50				

Oneri											
Settore Affari Generali	Livello	Stipendio Lordo	comparto a fondo	accessorio	Cpdel 23,80%	Inadel TFS 2,88%	Inadel TFR 4,88%	INAIL	Totale oneri	Irap	totale costo
Settore 0020-Servizio 0001		cap. 105	cap. 115		cap. 106	cap. 106	cap. 106	cap. 106	cap. 106	cap. 135	
Brivio Brunella	C.5	€ 25.258,56	€ 497,52		€ 6.129,95	€ 727,45		€ 126,30	€ 6.983,70	€ 2.189,27	€ 34.929,04
Martinelli Gelsomina	B.2	€ 20.448,08	€ 426,96		€ 4.968,26	€ 588,90		€ 102,25	€ 5.659,41	€ 1.774,38	€ 28.308,83
straordinario				€ 100,00	€ 23,80				€ 23,80	€ 8,50	€ 156,10
Totale Settore		€ 45.706,64	€ 924,48	€ 0,00	€ 11.122,01	€ 1.316,35	€ 0,00	€ 228,55	€ 12.666,91	€ 3.972,15	

Oneri											
Settore Ragioneria	Livello	Stipendio Lordo	comparto a fondo e ind. Posizione	accessorio	Cpdel 23,80%	Inadel TFS 2,88%	Inadel TFR 4,88%	INAIL	Totale oneri	Irap	totale costo
Settore 0030		cap. 107	cap. 116		cap. 109	cap. 109	cap. 109	cap. 109	cap. 109	cap. 136	
Mantecca Giusi	D.5	€ 30.911,91	€ 14.298,52		€ 10.760,08	€ 890,26		€ 154,57	€ 11.804,91	€ 3.842,89	€ 60.858,23
Foresti Simone	C.3	€ 23.668,40	€ 497,52		€ 5.751,49		€ 1.155,02	€ 118,35	€ 7.024,86	€ 2.054,10	€ 33.244,88
Rota Simona	C.5	€ 25.258,56	€ 497,52		€ 6.129,95	€ 727,45		€ 126,30	€ 6.983,70	€ 2.189,27	€ 34.929,04
Micheletti Giulia 20 h.	B.3	€ 11.788,90	€ 237,22		€ 2.862,22		€ 575,30	€ 58,95	€ 3.496,47	€ 1.022,22	€ 16.544,81
Rivalsa 2% del TFR		-€ 709,15									
Assegni familiari		€ 355,56									
Totale Settore		€ 91.274,19	€ 15.530,78	€ 0,00	€ 25.503,74	€ 1.617,71	€ 1.730,32	€ 458,18	€ 29.309,94	€ 9.108,48	

Oneri											
Settore Tributi	Livello	Stipendio Lordo	comparto a fondo	accessorio	Cpdel 23,80%	Inadel TFS 2,88%	Inadel TFR 4,88%	INAIL	Totale oneri	Irap	totale costo
Settore 0040		cap.108	cap. 117		cap. 110	cap. 110	cap. 110	cap. 110	cap. 110	cap.137	
Masper Maria	C.4	€ 24.380,15	€ 497,52		€ 5.920,89	€ 702,15		€ 121,91	€ 6.744,94	€ 2.114,60	€ 33.737,22
Stucchi Stefania	D.1	€ 24.454,29	€ 497,52		€ 5.938,53		€ 1.193,37	€ 122,28	€ 7.254,18	€ 2.120,90	€ 34.326,90
Rivalsa 2% del TFR		-€ 489,09							€ 0,00		
Totale Settore		€ 48.345,35	€ 995,04	€ 0,00	€ 11.859,42	€ 702,15	€ 1.193,37	€ 244,19	€ 13.999,13	€ 4.235,51	

Oneri											
Settore Tecnico	Livello	Stipendio Lordo	comparto a fondo e ind. Posizione	accessorio	Cpdel 23,80%	Inadel TFS 2,88%	Inadel TFR 4,88%	INAIL	Totale oneri	Irap	totale costo
Settore 0060-Servizio 0001		cap. 405	cap. 415		cap. 406	cap. 406	cap. 406	cap. 406	cap. 406	cap. 417	
Barbera Giuseppe	D.6	€ 32.612,57	€ 12.009,33		€ 10.620,01	€ 939,24		€ 815,32	€ 12.374,58	€ 3.792,86	€ 60.789,34
Colleoni Giuseppina C.	C.3	€ 23.668,40	€ 497,52		€ 5.751,49	€ 681,65		€ 118,35	€ 6.551,49	€ 2.054,10	€ 32.771,51
Gatti Roberto	D.5	€ 30.329,64	€ 563,40		€ 7.352,54	€ 873,49		€ 758,25	€ 8.984,29	€ 2.625,91	€ 42.503,24
Brusamolino Lorena	D.3	€ 27.942,32	€ 563,40		€ 6.784,36	€ 804,74		€ 698,57	€ 8.287,67	€ 2.422,99	€ 39.216,37
Villa Monica	C.4	€ 24.380,15	€ 497,52		€ 5.920,89		€ 1.189,75	€ 121,91	€ 7.232,55	€ 2.114,60	€ 34.224,82
Pedrali Roberto	C.4	€ 24.380,15	€ 497,52		€ 5.920,89		€ 1.189,75	€ 121,91	€ 7.232,55	€ 2.114,60	€ 34.224,82
Zanardi Omar	C.1	€ 22.544,81	€ 497,52		€ 5.484,07		€ 1.100,19	€ 563,63	€ 7.147,89	€ 1.958,60	€ 32.148,82
straordinario				€ 410,00	€ 97,58				€ 97,58	€ 34,85	€ 640,01
Rivalsa 2% del TFR		-€ 1.426,10									
Assegni familiari		€ 1.323,60									
Totale Settore		€ 185.755,54	€ 15.126,21	€ 410,00	€ 47.931,83	€ 3.299,12	€ 3.479,69	€ 3.197,95	€ 57.908,59	€ 17.118,51	

Settore Demografici	Livello	Stipendio Lordo	comparto a fondo	accessorio	Oneri						totale costo
					Cpdel 23,80%	Inadel TFS 2,88%	Inadel TFR 4,88%	INAIL	Totale oneri	Irap	
					cap. 506	cap. 506	cap. 506	cap. 506	cap. 506	cap. 517	
Barbagallo Rosetta 30h	C.3	€ 19.722,88	€ 414,58		€ 4.792,72	€ 568,02		€ 98,62	€ 5.459,36	€ 1.711,68	€ 27.308,50
Filippazzo Irene	C.3	€ 23.668,40	€ 497,52		€ 5.751,49		€ 1.155,02	€ 118,35	€ 7.024,86	€ 2.054,10	€ 33.244,88
Milesi Manuela 20h	C.2	€ 12.812,71	€ 276,42		€ 3.115,21		€ 625,26	€ 64,07	€ 3.804,55	€ 1.112,58	€ 18.006,26
Brembilla Mauro	C.4	€ 24.380,15	€ 497,52		€ 5.920,89		€ 1.189,75	€ 121,91	€ 7.232,55	€ 2.114,60	€ 34.224,82
Rivalsa 2% del TFR		-€ 1.217,23									
Totale Settore		€ 79.366,92	€ 1.686,05	€ 0,00	€ 19.580,30	€ 568,02	€ 2.970,03	€ 402,96	€ 23.521,31	€ 6.992,97	

Settore Polizia Municip.	Livello	Stipendio Lordo	comparto a fondo e ind. Posizione	accessorio	Oneri						totale costo
					Cpdel 23,80%	Inadel TFS 2,88%	Inadel TFR 4,88%	INAIL	Totale oneri	Irap	
					cap. 1205	cap. 1215	cap. 1206	cap. 1206	cap. 1206	cap. 1217	
Caccia Anna Maria 30h	C.5	€ 21.040,76	€ 414,58		€ 5.106,37	€ 605,97		€ 105,21	€ 5.817,56	€ 1.823,70	€ 29.096,60
Finassi Mario	C.1	€ 23.655,65	€ 497,52	€ 1.500,00	€ 6.105,45		€ 1.154,40	€ 212,91	€ 7.472,76	€ 2.180,52	€ 35.306,45
Police Salvatore	D.2	€ 26.709,39	€ 9.565,16		€ 8.633,34		€ 1.303,42	€ 240,39	€ 10.177,16	€ 3.083,34	€ 49.535,04
Gallina Davide	C.3	€ 24.779,24	€ 497,52	€ 1.500,00	€ 6.372,87		€ 1.209,23	€ 223,02	€ 7.805,12	€ 2.276,02	€ 36.857,90
Quattrocchi Ester	C.1	€ 23.655,65	€ 497,52	€ 1.500,00	€ 6.105,45		€ 1.154,40	€ 212,91	€ 7.472,76	€ 2.180,52	€ 35.306,45
Arlati Dario straordinario	C.1	€ 23.655,65	€ 497,52	€ 1.500,00	€ 6.105,45		€ 1.154,40	€ 212,91	€ 7.472,76	€ 2.180,52	€ 35.306,45
Rivalsa 2% del TFR		-€ 2.449,11		€ 1.900,00	€ 452,20				€ 452,20	€ 161,50	
Assegni familiari		€ 512,52									
Totale Settore		€ 141.559,75	€ 11.969,82	€ 6.000,00	€ 38.881,15	€ 605,97	€ 5.975,83	€ 1.207,36	€ 46.670,32	€ 13.886,12	

Settore Cultura	Livello	Stipendio Lordo	comparto a fondo	accessorio	Oneri						totale costo
					Cpdel 23,80%	Inadel TFS 2,88%	Inadel TFR 4,88%	INAIL	Totale oneri	Irap	
					cap. 2207	cap. 2216	cap. 2208	cap. 2208	cap. 2208	cap. 2227	
Leone Gabriella 30h straordinario	C.2	€ 19.524,80	€ 414,58	€ 400,00	€ 4.745,57	€ 562,31		€ 97,63	€ 5.405,52	€ 1.694,85	€ 27.039,76
				€ 95,20	€ 95,20				€ 95,20	€ 34,00	
Totale Settore		€ 19.524,80	€ 414,58	€ 0,00	€ 4.840,77	€ 562,31	€ 0,00	€ 97,63	€ 5.500,72	€ 1.728,85	

Settore Operai	Livello	Stipendio Lordo	comparto a fondo	accessorio	Oneri						totale costo
					Cpdel 23,80%	Inadel TFS 2,88%	Inadel TFR 4,88%	INAIL	Totale oneri	Irap	
					cap. 4705	cap. 4715	cap. 4706	cap. 4706	cap. 4706	cap. 4717	
Sala Luigi	B.6	€ 22.373,95	€ 426,96	€ 2.000,00	€ 5.902,62	€ 644,37		€ 559,36	€ 7.106,35	€ 2.108,08	€ 34.015,33
Operaio	B.3	€ 21.218,33	€ 426,96		€ 5.151,58		€ 1.035,45	€ 530,47	€ 6.717,50	€ 1.839,85	€ 30.202,64
Lardino Francesco straordinario	B.1	€ 20.134,00	€ 426,96	€ 1.790,00	€ 4.893,51		€ 982,54	€ 503,36	€ 6.379,41	€ 1.747,68	€ 28.688,05
Rivalsa 2% del TFR		-€ 827,05			€ 426,02				€ 426,02	€ 152,15	
Totale Settore		€ 62.899,23	€ 1.280,88	€ 2.000,00	€ 16.373,72	€ 644,37	€ 2.017,99	€ 1.593,19	€ 20.629,27	€ 5.847,76	

Settore Servizi Sociali	Livello	Stipendio Lordo	comparto a fondo	accessorio	Oneri						totale costo
					Cpdel 23,80%	Inadel TFS 2,88%	Inadel TFR 4,88%	INAIL	Totale oneri	Irap	
					cap. 4405	cap. 4415	cap. 4406	cap. 4406	cap. 4406	cap. 4417	
Ielo Anna	C.4	€ 24.380,15	€ 497,52		€ 5.920,89	€ 702,15		€ 121,91	€ 6.744,94	€ 2.114,60	€ 33.737,22
Ferri Alessandra 30h	B.7	€ 19.208,80	€ 355,79		€ 4.656,37	€ 553,21		€ 96,05	€ 5.305,64	€ 1.662,99	€ 26.533,21
Istr. Direttivo	D.1	€ 24.454,29	€ 9.882,47		€ 8.172,15		€ 1.193,37	€ 122,28	€ 9.487,80	€ 2.918,62	€ 46.743,18
Assistente sociale	D.1	€ 24.454,29	€ 563,40		€ 5.954,21		€ 1.193,37	€ 122,28	€ 7.269,86	€ 2.126,50	€ 34.414,05
Assegni familiari		€ 507,48									
Rivalsa 2% del TFR		-€ 978,17									
Totale Settore		€ 92.026,84	€ 11.299,18	€ 0,00	€ 24.703,62	€ 1.255,36	€ 2.386,74	€ 462,53	€ 28.808,24	€ 8.822,72	

Stipendio Lordo	diritti segreteria	Oneri previd.	Oneri Irap	comparto e posizione	Accessorio	Segretario	INAIL	TOTALE SPESA PERSONALE
€ 766.459,26	€ 8.500,00	€ 241.037,44	€ 72.435,56	€ 59.227,02	€ 8.410,00	€ 35.000,00	€ 7.892,54	€ 1.198.961,81

COMUNE DI CALUSCO D'ADDA
PERSONALE DIPENDENTE PREVISIONE ANNO 2023

		Rimborso	Diritti	Oneri					
Segretario		spese consorzio	Segreteria	Cpdel/Inadel	Irap				
Settore 0010		cap. 345	cap.190	cap. 347	cap. 135				
Zappa Paolo		€ 35.000,00	€ 8.500,00	€ 2.023,00	€ 722,50				

		Oneri									
Settore Affari Generali	Livello	Stipendio Lordo	comparto a fondo	accessorio	Cpdel 23,80%	Inadel TFS 2,88%	Inadel TFR 4,88%	INAIL	Totale oneri	Irap	totale costo
Settore 0020-Servizio 0001		cap. 105	cap. 115		cap. 106	cap. 106	cap. 106	cap. 106	cap. 106	cap. 135	
Brivio Brunella	C.5	€ 25.258,56	€ 497,52		€ 6.129,95	€ 727,45		€ 126,30	€ 6.983,70	€ 2.189,27	€ 34.929,04
Martinelli Gelsomina	B.2	€ 20.448,08	€ 426,96		€ 4.968,26	€ 588,90		€ 102,25	€ 5.659,41	€ 1.774,38	€ 28.308,83
straordinario				€ 100,00	€ 23,80				€ 23,80	€ 8,50	€ 156,10
Totale Settore		€ 45.706,64	€ 924,48	€ 0,00	€ 11.122,01	€ 1.316,35	€ 0,00	€ 228,55	€ 12.666,91	€ 3.972,15	

		Oneri									
Settore Ragioneria	Livello	Stipendio Lordo	comparto a fondo e ind. Posizione	accessorio	Cpdel 23,80%	Inadel TFS 2,88%	Inadel TFR 4,88%	INAIL	Totale oneri	Irap	totale costo
Settore 0030		cap. 107	cap. 116		cap. 109	cap. 109	cap. 109	cap. 109	cap. 109	cap. 136	
Mantecca Giusi	D.5	€ 30.911,91	€ 14.298,52		€ 10.760,08	€ 890,26		€ 154,57	€ 11.804,91	€ 3.842,89	€ 60.858,23
Foresti Simone	C.3	€ 23.668,40	€ 497,52		€ 5.751,49		€ 1.155,02	€ 118,35	€ 7.024,86	€ 2.054,10	€ 33.244,88
Rota Simona	C.5	€ 25.258,56	€ 497,52		€ 6.129,95	€ 727,45		€ 126,30	€ 6.983,70	€ 2.189,27	€ 34.929,04
Micheletti Giulia 20 h.	B.3	€ 11.788,90	€ 237,22		€ 2.862,22		€ 575,30	€ 58,95	€ 3.496,47	€ 1.022,22	€ 16.544,81
Rivalsa 2% del TFR		-€ 709,15									
Assegni familiari		€ 355,56									
Totale Settore		€ 91.274,19	€ 15.530,78	€ 0,00	€ 25.503,74	€ 1.617,71	€ 1.730,32	€ 458,18	€ 29.309,94	€ 9.108,48	

		Oneri									
Settore Tributi	Livello	Stipendio Lordo	comparto a fondo	accessorio	Cpdel 23,80%	Inadel TFS 2,88%	Inadel TFR 4,88%	INAIL	Totale oneri	Irap	totale costo
Settore 0040		cap.108	cap. 117		cap. 110	cap. 110	cap. 110	cap. 110	cap. 110	cap.137	
Masper Maria	C.4	€ 24.380,15	€ 497,52		€ 5.920,89	€ 702,15		€ 121,91	€ 6.744,94	€ 2.114,60	€ 33.737,22
Stucchi Stefania	D.1	€ 24.454,29	€ 497,52		€ 5.938,53		€ 1.193,37	€ 122,28	€ 7.254,18	€ 2.120,90	€ 34.326,90
Rivalsa 2% del TFR		-€ 489,09							€ 0,00		
Totale Settore		€ 48.345,35	€ 995,04	€ 0,00	€ 11.859,42	€ 702,15	€ 1.193,37	€ 244,19	€ 13.999,13	€ 4.235,51	

		Oneri									
Settore Tecnico	Livello	Stipendio Lordo	comparto a fondo e ind. Posizione	accessorio	Cpdel 23,80%	Inadel TFS 2,88%	Inadel TFR 4,88%	INAIL	Totale oneri	Irap	totale costo
Settore 0060-Servizio 0001		cap. 405	cap. 415		cap. 406	cap. 406	cap. 406	cap. 406	cap. 406	cap. 417	
Barbera Giuseppe	D.6	€ 32.612,57	€ 12.009,33		€ 10.620,01	€ 939,24		€ 815,32	€ 12.374,58	€ 3.792,86	€ 60.789,34
Colleoni Giuseppina C.	C.3	€ 23.668,40	€ 497,52		€ 5.751,49	€ 681,65		€ 118,35	€ 6.551,49	€ 2.054,10	€ 32.771,51
Gatti Roberto	D.5	€ 30.329,64	€ 563,40		€ 7.352,54	€ 873,49		€ 758,25	€ 8.984,29	€ 2.625,91	€ 42.503,24
Brusamolino Lorena	D.3	€ 27.942,32	€ 563,40		€ 6.784,36	€ 804,74		€ 698,57	€ 8.287,67	€ 2.422,99	€ 39.216,37
Villa Monica	C.4	€ 24.380,15	€ 497,52		€ 5.920,89		€ 1.189,75	€ 121,91	€ 7.232,55	€ 2.114,60	€ 34.224,82
Pedrali Roberto	C.4	€ 24.380,15	€ 497,52		€ 5.920,89		€ 1.189,75	€ 121,91	€ 7.232,55	€ 2.114,60	€ 34.224,82
Zanardi Omar	C.1	€ 22.544,81	€ 497,52		€ 5.484,07		€ 1.100,19	€ 563,63	€ 7.147,89	€ 1.958,60	€ 32.148,82
straordinario				€ 410,00	€ 97,58				€ 97,58	€ 34,85	€ 640,01
Rivalsa 2% del TFR		-€ 1.426,10									
Assegni familiari		€ 1.323,60									
Totale Settore		€ 185.755,54	€ 15.126,21	€ 410,00	€ 47.931,83	€ 3.299,12	€ 3.479,69	€ 3.197,95	€ 57.908,59	€ 17.118,51	

Settore Demografici	Livello	Stipendio Lordo	comparto a fondo	accessorio	Oneri						totale costo
					Cpdel 23,80%	Inadel TFS 2,88%	Inadel TFR 4,88%	INAIL	Totale oneri	Irap	
					cap. 506	cap. 506	cap. 506	cap. 506	cap. 506	cap. 517	
Barbagallo Rosetta 30h	C.3	€ 19.722,88	€ 414,58		€ 4.792,72	€ 568,02		€ 98,62	€ 5.459,36	€ 1.711,68	€ 27.308,50
Filippazzo Irene	C.3	€ 23.668,40	€ 497,52		€ 5.751,49		€ 1.155,02	€ 118,35	€ 7.024,86	€ 2.054,10	€ 33.244,88
Milesi Manuela 20h	C.2	€ 12.812,71	€ 276,42		€ 3.115,21		€ 625,26	€ 64,07	€ 3.804,55	€ 1.112,58	€ 18.006,26
Brembilla Mauro	C.4	€ 24.380,15	€ 497,52		€ 5.920,89		€ 1.189,75	€ 121,91	€ 7.232,55	€ 2.114,60	€ 34.224,82
Rivalsa 2% del TFR		-€ 1.217,23									
Totale Settore		€ 79.366,92	€ 1.686,05	€ 0,00	€ 19.580,30	€ 568,02	€ 2.970,03	€ 402,96	€ 23.521,31	€ 6.992,97	

Settore Polizia Municip.	Livello	Stipendio Lordo	comparto a fondo e ind. Posizione	accessorio	Oneri						totale costo
					Cpdel 23,80%	Inadel TFS 2,88%	Inadel TFR 4,88%	INAIL	Totale oneri	Irap	
					cap. 1206	cap. 1206	cap. 1206	cap. 1206	cap. 1206	cap. 1217	
Caccia Anna Maria 30h	C.5	€ 21.040,76	€ 414,58		€ 5.106,37	€ 605,97		€ 105,21	€ 5.817,56	€ 1.823,70	€ 29.096,60
Finassi Mario	C.1	€ 23.655,65	€ 497,52	€ 1.500,00	€ 6.105,45		€ 1.154,40	€ 212,91	€ 7.472,76	€ 2.180,52	€ 35.306,45
Police Salvatore	D.2	€ 26.709,39	€ 9.565,16		€ 8.633,34		€ 1.303,42	€ 240,39	€ 10.177,16	€ 3.083,34	€ 49.535,04
Gallina Davide	C.3	€ 24.779,24	€ 497,52	€ 1.500,00	€ 6.372,87		€ 1.209,23	€ 223,02	€ 7.805,12	€ 2.276,02	€ 36.857,90
Quattrocchi Ester	C.1	€ 23.655,65	€ 497,52	€ 1.500,00	€ 6.105,45		€ 1.154,40	€ 212,91	€ 7.472,76	€ 2.180,52	€ 35.306,45
Arlati Dario straordinario	C.1	€ 23.655,65	€ 497,52	€ 1.500,00	€ 6.105,45		€ 1.154,40	€ 212,91	€ 7.472,76	€ 2.180,52	€ 35.306,45
Rivalsa 2% del TFR		-€ 2.449,11		€ 1.900,00	€ 452,20				€ 452,20	€ 161,50	
Assegni familiari		€ 512,52									
Totale Settore		€ 141.559,75	€ 11.969,82	€ 6.000,00	€ 38.881,15	€ 605,97	€ 5.975,83	€ 1.207,36	€ 46.670,32	€ 13.886,12	

Settore Cultura	Livello	Stipendio Lordo	comparto a fondo	accessorio	Oneri						totale costo
					Cpdel 23,80%	Inadel TFS 2,88%	Inadel TFR 4,88%	INAIL	Totale oneri	Irap	
					cap. 2208	cap. 2208	cap. 2208	cap. 2208	cap. 2208	cap. 2227	
Leone Gabriella 30h straordinario	C.2	€ 19.524,80	€ 414,58	€ 400,00	€ 4.745,57	€ 562,31		€ 97,63	€ 5.405,52	€ 1.694,85	€ 27.039,76
				€ 95,20	€ 95,20				€ 95,20	€ 34,00	
Totale Settore		€ 19.524,80	€ 414,58	€ 0,00	€ 4.840,77	€ 562,31	€ 0,00	€ 97,63	€ 5.500,72	€ 1.728,85	

Settore Operai	Livello	Stipendio Lordo	comparto a fondo	accessorio	Oneri						totale costo
					Cpdel 23,80%	Inadel TFS 2,88%	Inadel TFR 4,88%	INAIL	Totale oneri	Irap	
					cap. 4706	cap. 4706	cap. 4706	cap. 4706	cap. 4706	cap. 4717	
Sala Luigi	B.6	€ 22.373,95	€ 426,96	€ 2.000,00	€ 5.902,62	€ 644,37		€ 559,36	€ 7.106,35	€ 2.108,08	€ 34.015,33
Operaio	B.3	€ 21.218,33	€ 426,96		€ 5.151,58		€ 1.035,45	€ 530,47	€ 6.717,50	€ 1.839,85	€ 30.202,64
Lardino Francesco straordinario	B.1	€ 20.134,00	€ 426,96	€ 1.790,00	€ 4.893,51		€ 982,54	€ 503,36	€ 6.379,41	€ 1.747,68	€ 28.688,05
Rivalsa 2% del TFR		-€ 827,05			€ 426,02				€ 426,02	€ 152,15	
Totale Settore		€ 62.899,23	€ 1.280,88	€ 2.000,00	€ 16.373,72	€ 644,37	€ 2.017,99	€ 1.593,19	€ 20.629,27	€ 5.847,76	

Settore Servizi Sociali	Livello	Stipendio Lordo	comparto a fondo	accessorio	Oneri						totale costo
					Cpdel 23,80%	Inadel TFS 2,88%	Inadel TFR 4,88%	INAIL	Totale oneri	Irap	
					cap. 4406	cap. 4406	cap. 4406	cap. 4406	cap. 4406	cap. 4417	
Ielo Anna	C.4	€ 24.380,15	€ 497,52		€ 5.920,89	€ 702,15		€ 121,91	€ 6.744,94	€ 2.114,60	€ 33.737,22
Ferri Alessandra 30h	B.7	€ 19.208,80	€ 355,79		€ 4.656,37	€ 553,21		€ 96,05	€ 5.305,64	€ 1.662,99	€ 26.533,21
Istr. Direttivo	D.1	€ 24.454,29	€ 9.882,47		€ 8.172,15		€ 1.193,37	€ 122,28	€ 9.487,80	€ 2.918,62	€ 46.743,18
Assistente sociale	D.1	€ 24.454,29	€ 563,40		€ 5.954,21		€ 1.193,37	€ 122,28	€ 7.269,86	€ 2.126,50	€ 34.414,05
Assegni familiari		€ 507,48									
Rivalsa 2% del TFR		-€ 978,17									
Totale Settore		€ 92.026,84	€ 11.299,18	€ 0,00	€ 24.703,62	€ 1.255,36	€ 2.386,74	€ 462,53	€ 28.808,24	€ 8.822,72	

Stipendio Lordo	diritti segreteria	Oneri previd.	Oneri Irap	comparto e posizione	Accessorio	Segretario	INAIL	TOTALE SPESA PERSONALE
€ 766.459,26	€ 8.500,00	€ 241.037,44	€ 72.435,56	€ 59.227,02	€ 8.410,00	€ 35.000,00	€ 7.892,54	€ 1.198.961,81

Spese per il personale

Comuni soggetti alla disciplina di cui all'art. 1, c. 557 e seguenti, L. n. 296/06 (oltre 1.000 abitanti)

COMPONENTI CONSIDERATE PER LA DETERMINAZIONE DEL TETTO DI SPESA:			Stanziamenti 2021 (da previsione)
1	Totale Macroaggregato 101 - Redditi da lavoro dipendente	+	1.192.015,00
di cui:	Retribuzioni lorde, salario accessorio e lavoro straordinario del personale dipendente con contratto a tempo indeterminato e determinato		935.930,00
	Oneri riflessi a carico del datore di lavoro per contributi obbligatori		256.085,00
	Oneri per il nucleo familiare, buoni pasto (se contabilizzati nel macroaggregato 101) e spese per equo indennizzo		
	Spese sostenute dall'Ente per il personale in convenzione (ai sensi degli artt. 13 e 14 del CCNL 22/01/2004) per la quota parte di costo effettivamente sostenuto		
	Spese per incarichi ex artt. 90 e 110, commi 1 e 2 del TUEL		
	Spese per il personale con contratti di formazione e lavoro		
	Spese per personale utilizzato, senza estinzione del rapporto di pubblico impiego, in strutture e organismi variamente denominati partecipati o comunque facenti capo all'ente (compresi i consorzi, le comunità montane e le unioni di comuni)		
	Spese per collaborazioni coordinate e continuative, altre forme di lavoro flessibile (es. interinali, tirocini, ecc.), con convenzioni, LSU, buoni lavoro art. 70 D.Lgs. 276/2003 (se contabilizzate nel macroaggregato 101)		
	Rimborsi pagati per personale comandato da altre amministrazioni (se contabilizzati nel macroaggregato 101)		
	Spese derivanti dai rinnovi contrattuali in corso		
2	Spese per collaborazioni coordinate e continuative, altre forme di lavoro flessibile (es. interinali, tirocini, ecc.), con convenzioni, LSU, buoni lavoro art. 70 D.Lgs. 276/2003 (se contabilizzate in un macroaggregato diverso dall'101, come ad es. nel macroaggregato 103)	+	
3	Spese per il segretario	+	35.000,00
4	Altre spese contabilizzate in interventi diversi in macroaggregati diversi dall'101 (ad es. rimborsi per missioni, spese di formazione, buoni pasto, ecc.)	+	
5	Irap macroaggregato 102	+	79.285,00
TOTALE PARZIALE (COMPONENTI SPESA PERSONALE CONTABILIZZATE NELLE SPESE CORRENTI)			1.306.300,00
6	Altre spese non contabilizzate nelle spese correnti (ad es. spese elettorali rimborsate dallo Stato o da altri Enti pubblici, spese per censimento ISTAT, se contabilizzate a "partite di giro", ecc.)	+	
7	Costo servizio esterno biblioteca	+	32.000,00
8	Personale dell'Azienda Speciale Consortile Isola Bergamasca per l'anno 2021 (quota a nostro carico)	+	73.502,79
TOTALE SPESA DI PERSONALE			1.411.802,79
COMPONENTI ESCLUSE:			Stanziamenti 2021 (da previsione)
9	Spese derivanti dai rinnovi contrattuali pregressi (compresi aumenti delle risorse stabili del fondo per la contrattazione decentrata)	-	37.105,92
10	Costo personale comandato ad altre amministrazioni (e da queste rimborsato)	-	7.600,00
11	Spese per assunzione di lavoratori categorie protette (per la quota d'obbligo)	-	16.544,81
12	Spese personale il cui costo sia a carico di finanziamenti comunitari o privati	-	
13	Spese per straordinari ed altri oneri di personale rimborsati dallo Stato (dalla Regione o dalla Provincia) per attività elettorale	-	
14	Spese di personale per l'esecuzione delle operazioni censuarie degli enti individuati nel Piano generale di censimento nei limiti delle risorse trasferite dall'ISTAT (D.L. 78/2010, art. 50, commi 2 e 7)	-	
15	Spese per personale trasferito dalle Regioni o dallo Stato per l'esercizio di funzioni delegate	-	
16	Spese per assunzioni stagionali a progetto finalizzate al miglioramento della circolazione stradale e finanziate con i proventi delle violazioni al codice della strada (Circolare Ministero dell'Interno n. FL 05/2007 dell' 8 marzo 2007)	-	
17	Spese per assunzioni in deroga ai sensi dell'art. 3, comma 120, della Legge n. 244/2007 (effettuate prima del 31/05/2010)	-	
18	Spese per assunzioni consentite ai sensi del DM 17/03/2020 in deroga al limite dell'Art. 1 comma 557 L. 296/2006 per i Comuni virtuosi	-	68.612,64
19	Spese per incentivi al personale per progettazione opere pubbliche, ICI, condoni, avvocatura	-	13.000,00
20	Diritti di rogito spettanti al Segretario Comunale	-	8.500,00
21	Oneri a carico del datore di lavoro per adesione al Fondo Perseo da parte dei dipendenti (delibera Corte dei conti Piemonte n. 380/2013)	-	
22	Spese per il personale delle Province e Città Metropolitane ricollocato ai sensi dell'art. 1, comma 424, della legge n. 190 del 23/12/2014 e dell'art. 5 del D.L. n. 78/2015, convertito, con modificazioni, nella L. n. 125/2015	-	
TOTALE COMPONENTI ESCLUSE			151.363,37
COMPONENTI ASSOGGETTATE AL LIMITE DI SPESA			1.260.439,42

MEDIA DEL TRIENNIO 2011-2012-2013 (VALORE ASSOLUTO)

1.297.131,41

L'ente rispetta il vincolo relativo al contenimento della spesa di personale?

SI

Margine di spesa ancora sostenibile nel 2020

36.690,99

COMUNE DI CALUSCO D'ADDA

PROVINCIA DI BERGAMO

BILANCIO DI PREVISIONE PER L'ANNO 2021

FINANZIAMENTO DELLE SPESE DI INVESTIMENTO

TITOLO II - SPESE IN CONTO CAPITALE						ENTRATE DESTINATE AL FINANZIAMENTO					
Codice Capitolo Mis Prg Tit Mac Cap	Oggetto	Stanziato	Impegni esercizi precedenti finanziati con FPV 2018	Mutui e anticipazioni Cassa DDPP	Contributi agli investimenti e altre entrate	AVANZO	Avanzo economico	Alienazioni e diritti di superficie	Convenzioni	Oneri urbanizzazione	TOTALE
01 05 2 02 6343	Acquisto attrezzature patrimonio	€ 10.000,00						€ 10.000,00			€ 10.000,00
01 05 2 02 6346	Manutenzioni straordinarie patrimonio comunale	€ 15.000,00						€ 10.000,00		€ 5.000,00	€ 15.000,00
01 11 2 02 5910	Manutenzione straordinaria Municipio	€ 15.100,00								€ 15.100,00	€ 15.100,00
01 11 2 02 5914	Ristrutturazione sede municipale	€ 400.000,00		€ 400.000,00							€ 400.000,00
01 11 2 02 5920	Acquisto arredi e attrezzature municipio	€ 10.000,00						€ 10.000,00			€ 10.000,00
01 11 2 03 5961	Contributo straord. ristrutturaz. enti culto finanziato con oneri urban. Secondaria	€ 6.400,00								€ 6.400,00	€ 6.400,00
03 01 2 02 5980	Manutenzione straordinaria videosorveglianza	€ 10.000,00						€ 10.000,00			€ 10.000,00
03 01 2 02 5992	Acquisto attrezzature	€ 30.000,00						€ 30.000,00			€ 30.000,00
04 01 2 02 6711	Manutenzione straordinaria scuole materne	€ 30.000,00								€ 30.000,00	€ 30.000,00
04 01 2 02 6717	Acquisto attrezzature scuole materne	€ 10.000,00						€ 10.000,00			€ 10.000,00
04 02 2 02 6815	Manutenzione straordinaria scuole elementari	€ 630.367,00			€ 620.367,00					€ 10.000,00	€ 630.367,00
04 02 2 02 6821	Acquisto straordinario attrezzature per scuole elementari	€ 20.000,00						€ 20.000,00			€ 20.000,00
04 02 2 02 6910	Manutenzione straordinaria scuole medie	€ 556.076,00			€ 546.076,00					€ 10.000,00	€ 556.076,00
04 02 2 02 6926	Acquisto straordinario attrezzature per scuole medie	€ 12.000,00						€ 12.000,00			€ 12.000,00
05 01 2 02 7360	Manutenzione straordinaria centri civici	€ 10.000,00								€ 10.000,00	€ 10.000,00
05 02 2 02 7330	Acquisto attrezzature per biblioteca	€ 5.000,00						€ 5.000,00			€ 5.000,00
06 01 2 03 8981	Contributo manutenzione straordinaria impianti sportivi	€ 7.000,00								€ 7.000,00	€ 7.000,00
09 02 2 02 7827	Demolizione opere abusive e ripristino ambientale	€ 60.000,00			€ 60.000,00						€ 60.000,00
09 02 2 02 8810	Manutenzione straordinaria parchi e giardini	€ 10.000,00								€ 10.000,00	€ 10.000,00
09 02 2 02 8811	Manutenzione straordinaria parchi e giardini	€ 150.000,00		€ 150.000,00							€ 150.000,00
09 02 2 02 8812	Oneri concessori Fondo Verde	€ 10.000,00								€ 10.000,00	€ 10.000,00
10 05 2 02 7811	Acquisizione aree diverse	€ 635.000,00						€ 35.000,00	€ 600.000,00		€ 635.000,00
10 05 2 02 9404	Incarichi tecnici per realizzazione variante sud	€ -									€ -
10 05 2 02 9405	Realizzazione variante sud	€ -									€ -
10 05 2 02 9408	Realizzazione variante sud 2° lotto	€ 4.906.000,00		€ 1.056.000,00	€ 1.800.000,00				€ 2.050.000,00		€ 4.906.000,00
10 05 2 02 9415	Manutenzione e sistemazione straordinaria di vie, piazze e marciapiedi	€ 170.000,00						€ 16.500,00		€ 153.500,00	€ 170.000,00
10 05 2 02 9416	Mutuo per manutenzione e sistemazione straordinaria di vie, piazze e marciapiedi	€ 150.000,00		€ 150.000,00							€ 150.000,00
10 05 2 02 9420	Costruzioni e manutenzione straordinaria degli impianti della pubblica illuminazione	€ 85.000,00			€ 70.000,00			€ 15.000,00			€ 85.000,00
10 05 2 02 9430	Interventi per il miglioramento della circolazione stradale	€ 10.000,00						€ 10.000,00			€ 10.000,00
12 02 2 02 9216	Adeguamento edifici per necessità handicappati (elim. barriere architettoniche)	€ 13.000,00								€ 13.000,00	€ 13.000,00
12 02 2 03 9219	Contributo a privati eliminazione barriere architettoniche	€ 10.000,00			€ 10.000,00						€ 10.000,00
12 03 2 02 9210	Manutenzione straordinaria centro polivalente per anziani	€ 10.000,00								€ 10.000,00	€ 10.000,00
12 09 2 02 8215	Manutenzione straordinaria Cimitero com.le	€ 20.000,00								€ 20.000,00	€ 20.000,00
20 03 2 05 5972	Fondo alienazioni patrimonio immobiliare	€ 21.500,00						€ 21.500,00			€ 21.500,00
	Totale	€ 8.037.443,00	€ -	€ 1.756.000,00	€ 3.106.443,00	€ -	€ -	€ 215.000,00	€ 2.650.000,00	€ 310.000,00	€ 8.037.443,00

COMUNE DI CALUSCO D'ADDA

PROVINCIA DI BERGAMO

BILANCIO DI PREVISIONE PER L'ESERCIZIO 2021

PROSPETTO DIMOSTRATIVO DELLE ENTRATE E DELLE SPESE RELATIVE AI SERVIZI PUBBLICI A DOMANDA INDIVIDUALE
(Art. 6 D.L. 55/1983 - D.M. 31 dicembre 1993 - Art. 243 D. Lgs 18 agosto 2000 n. 267 (1))

SERVIZI	COSTI				RICAVI		
	Personale	Altri costi di gestione	Ammortamenti	TOTALE	Contributi	Entrate specificamente destinate	TOTALE
Alberghi esclusi i dormitori pubblici. Case di riposo e di ricovero					-		
Alberghi diurni e bagni pubblici							
Asilo nido (1)		116.000,00		116.000,00		72.560,00	72.560,00
Covitti, campeggi, case per vacanze, ostelli							
Colonie e soggiorni stagionali, stabilimenti termali							
Corsi extra-scolastici di insegnamento di arti e sport e altre discipline, fatta eccezione per quelli espressamente previsti dalla legge		-		-	-		-
Giardini zoologici e botanici							
Impianti sportivi: piscine, campi da tennis, di pattinaggio, impianti di risalita e simili							
Mattatoi pubblici							
Mense, comprese quelle ad uso scolastico		87.300,00		87.300,00	75.000,00	39.200,00	114.200,00
Mercati e fiere attrezzati		23.320,00		23.320,00	19.520,00		19.520,00
Parcheggi custoditi e parchimetri							
Pesa pubblica							
Servizi turistici diversi: stabilimenti balneari, approdi turistici e simili							
Spurgo di pozzi neri							
Teatri, musei, pinacoteche, gallerie, mostre e spettacoli							
Trasporti di carni macellate							
Trasporti funebri, pompe funebri e illuminazioni votive	-	-		-	-		-
Uso di locali adibiti stabilmente ed esclusivamente a riunioni non istituzionali: auditorium, palazzi dei congressi e simili							
Altri							
TOTALE	-	226.620,00		226.620,00	94.520,00	111.760,00	206.280,00

La copertura del costo complessivo dei servizi a domanda individuale è pari al 91,02 %

(1) gli enti strutturalmente deficitari di cui all'art. 242 del D. lgs. 18/08/2000 n. 267, hanno l'obbligo di coprire con i ricavi il 36% dei costi

(2) Le spese per gli asili nido sono escluse per il 50% dal calcolo dei costi ai fini della determinazione della percentuale di copertura (art. 243, comma 2, lett. A, D.lgs. 18/08/2000 n. 267).



COMUNE DI CALUSCO D'ADDA

Provincia di Bergamo

PROGRAMMA INCARICHI DI COLLABORAZIONE AUTONOMA

ANNO 2021

Settore Finanziario		
Nr.	Descrizione incarico	Importo presunto
1	Predisposizione pratiche pensionistiche e previdenziali per personale cessato	€ 3.200,00.=
Settore Tecnico		
Nr.	Descrizione incarico	Importo presunto
1	Incarichi di natura tecnica diversi non direttamente connessi alla realizzazione di opere pubbliche e non obbligatori per legge.	€ 15.000,00.=



COMUNE DI CALUSCO D'ADDA

SOCIETA' A PARTECIPAZIONE DIRETTA	
Anita Srl	www.anita.bg.it
Uniacque Spa	www.uniacque.bg.it
Unica Servizi Spa	www.hservizispa.it
SOCIETA' A PARTECIPAZIONE INDIRETTA	
Anita Srl	www.anita.bg.it
Aqualis Spa	www.uniacque.bg.it
Ascopiave Spa	www.gruppoascopiave.it
G.Eco Srl	www.gecoservizi.eu
Hservizi Spa	www.hservizispa.it
Ingegnerie Toscane Srl	www.ingegnerietoscane.net
Linea servizi Srl	www.lineaservizi.bg.it
Sabb Spa	www.sabb-spa.it
ENTI	
Parco Adda Nord	www.parcoaddanord.it
Azienda Isola – Azienda Speciale Consortile per i Servizi alla persona	www.aziendaisola.it